



Федеральное государственное бюджетное научное учреждение

**ИНСТИТУТ СТРАТЕГИИ
РАЗВИТИЯ ОБРАЗОВАНИЯ**

**РАБОЧАЯ ПРОГРАММА
КУРСА ВНЕУРОЧНОЙ ДЕЯТЕЛЬНОСТИ**

ПАМЯТНЫЕ МЕСТА МОЕГО КРАЯ

(ОСНОВНОЕ ОБЩЕЕ ОБРАЗОВАНИЕ)

МОСКВА

2023

СОДЕРЖАНИЕ

пояснительная записка.....	2
Планируемые результаты освоения курса внеурочной деятельности «Памятные места моего края».....	8
Личностные результаты:	8
Метапредметные результаты	9
Предметные результаты	11
Содержание курса внеурочной деятельности «Памятные места моего края»...	12
Тематическое планирование.....	21

ПОЯСНИТЕЛЬНАЯ ЗАПИСКА

Общая характеристика

Рабочая программа внеурочной деятельности «Памятные места моего края» (далее – Программа) для 6–9 классов составлена на основе положений и требований к результатам освоения основной образовательной программы, представленных в федеральном государственном образовательном стандарте основного общего образования, утвержденном приказом Министерства просвещения Российской Федерации от 31 мая 2021 г. № 287 «Об утверждении федерального государственного образовательного стандарта основного общего образования», а также с учетом:

– федеральной рабочей программы воспитания, утвержденной приказом Министерства просвещения Российской Федерации от 23.11.2022 г. № 1014 «Об утверждении федеральной образовательной программы среднего общего образования»;

– Концепции преподавания учебного курса «История России» в образовательных организациях, реализующих основные общеобразовательные программы (утверждена решением Коллегии Министерства просвещения Российской Федерации, протокол от 23 октября 2020 г.);

– письма Министерства культуры Российской Федерации от 28.02.2017 № 49-01.1-39-НМ «О направлении Методических рекомендаций по отнесению историко-культурных территорий к объектам культурного наследия в виде достопримечательного места»;

– письма Министерства просвещения Российской Федерации от 05.07.2022 № ТВ-1290/03 «О направлении методических рекомендаций» (вместе с «Информационно-методическим письмом об организации внеурочной деятельности в рамках реализации обновленных федеральных государственных образовательных стандартов начального общего и основного общего образования»);

– федеральной рабочей программы по истории для 5–9 классов образовательных организаций.

При разработке данной программы использовались следующие нормативные документы:

1. Федеральный закон от 25.06.2002 г. № 73-ФЗ «Об объектах культурного наследия (памятниках истории и культуры) народов Российской Федерации» (с дополнениями и изменениями);

2. Указ Президента Российской Федерации от 09.11.2022 г. № 809 «Об утверждении Основ государственной политики по сохранению и укреплению традиционных российских духовно-нравственных ценностей»;

3. Указ Президента Российской Федерации от 2 июля 2021 г. № 400 «О Стратегии национальной безопасности Российской Федерации».

Актуальность программы «Памятные места моего края»

Актуальность курса внеурочной деятельности «Памятные места моего края» обусловлена необходимостью формирования российской гражданской идентичности, патриотизма, приобщения обучающихся к исторической памяти многих поколений россиян.

Создание программы продиктовано важностью стоящих перед школой задач исторического просвещения подрастающего поколения россиян, формирования у них способности к восприятию и бережному отношению к историческому и культурному наследию, сохранения исторической памяти о подвигах и достижениях предков, о ключевых исторических событиях и их участниках.

Основное внимание в программе уделено современным подходам к организации деятельности, нацеливающих школьников не на пассивное восприятие сообщаемой педагогом информации, а на самостоятельный поиск и исследование, формирующие умение работать с многообразными источниками исторической и современной информации.

Программа ориентирована на расширение и дополнение знаний, получаемых обучающимися в ходе изучения учебного курса «История России», призвана обеспечить целостное и эмоционально окрашенное восприятие отечественной истории посредством обращения к знаковым личностям и памятным событиям из истории родного края и малой родины.

Цель курса «Памятные места моего края»

Курс имеет историко-просветительскую цель, ориентирован на сохранение исторической памяти, понимание общности исторических судеб

различных народов и регионов России, формирование у обучающихся личностной позиции по отношению к прошлому и настоящему своей страны на примере памятных мест родного края и малой родины.

Основные задачи курса «Памятные места моего края»

– дать дополнительные знания по отечественной истории, акцентируя внимание на единстве исторических судеб различных народов и регионов России при сохранении уникальности их развития и культурной самобытности;

– расширить знания обучающихся об отечественной истории посредством привлечения внимания к хорошо известным, знаковым для их родного края достопримечательным местам, связанным с историей формирования народов и иных этнических общностей России, с историческими (в том числе военными) событиями, жизнью выдающихся исторических личностей;

– стимулировать познавательный интерес обучающихся к материальным, культурным и духовным ценностям предыдущих поколений, развивать умения поисковой, исследовательской, аналитической работы на основе широкого круга источников и в первую очередь – на региональном материале;

– способствовать осознанию обучающимися своей социальной идентичности одновременно как граждан России и жителей своего края посредством сообщения информации о личностях, событиях, процессах и памятных местах, наиболее значимых для истории страны, региона, местности;

– формировать у обучающихся личностное, эмоционально окрашенное восприятие прошлого, понимание «человеческого измерения истории» посредством изучения памятных мест, связанных с деятельностью выдающихся соотечественников – деятелей в сферах искусства, науки, политики, военного дела и др.;

– формировать у обучающихся способность определять историко-архитектурную, художественную, научную и мемориальную ценность достопримечательных, памятных мест края, выявлять их значение для истории и культуры России, региона, местности;

– способствовать развитию у обучающихся понимания историко-культурной ценности памятных мест края и необходимости сохранения природно-культурных ландшафтов, памятных объектов археологического

и культурного наследия, историко-градостроительной и природной среды как достояния региона и страны в целом;

– формировать у обучающихся чувство принадлежности к богатейшему общероссийскому культурно-историческому пространству, уважение к культурным достижениям и лучшим традициям (боевым, трудовым, художественным, нравственным и др.) народов России и края.

Место курса «Памятные места моего края»

Программа курса рассчитана на 34 часа, которые могут быть реализованы в течение одного учебного года в составе разновозрастной группы из обучающихся 6–9 классов.

Программа является содержательным и методическим ориентиром для составления педагогами рабочих программ и их реализации во внеурочной деятельности. Предложенные в программе элементы содержания и алгоритм деятельности обучающихся могут быть конкретизированы (детализированы или обобщены) с учетом преобладающего возрастного состава учебной группы, условий школьной информационно-образовательной среды и возможностей доступа к работе с краеведческими материалами.

При проведении занятий предусмотрены такие формы работы, как беседы, дискуссии, виртуальные экскурсии и др.

Особенностью программы является привлечение и активное использование в образовательном процессе традиционных источников информации (учебники по истории края, ресурсы местных библиотек и краеведческих музеев) и современных цифровых информационных ресурсов (порталы и сайты историко-просветительской и историко-культурной направленности – Открытые данные Министерства культуры Российской Федерации, Археолог.РУ, Культура.РФ, История.РФ и др.), которые содержат текстовые, видео- и фотоматериалы о памятных историко-культурных объектах и наиболее значимых событиях и личностях российской и региональной истории.

Содержательные элементы программы предполагают организацию вокруг них поисково-исследовательской деятельности обучающихся, результаты которой могут быть оформлены в виде учебных исследований и проектов и представлены для презентации и оценки в рамках основного курса обучения «История России».

Взаимосвязь с федеральной рабочей программой воспитания

Программа курса разработана с учетом рекомендаций федеральной рабочей программы воспитания, предполагает объединение учебной и воспитательной деятельности педагогов, нацелена на достижение всех основных групп образовательных результатов – личностных, метапредметных, предметных.

Программа носит историко-просветительскую и гражданско-патриотическую направленность, что позволяет обеспечить достижение следующих целевых ориентиров воспитания на уровне основного общего образования:

- осознанное принятие обучающимися своей российской гражданской идентичности в поликультурном, многонациональном и многоконфессиональном российском обществе;
- понимание обучающимися своей сопричастности к прошлому, настоящему и будущему народа России, тысячелетней истории российской государственности на основе исторического просвещения, российского национального исторического сознания;
- проявление обучающимися уважения к историческому и культурному наследию своего и других народов России, символам, праздникам, памятникам, традициям народов, проживающих в родной стране;
- сознательное отношение и проявление обучающимися уважения к духовно-нравственным ценностям российского общества, к достижениям России в науке и искусстве, к боевым подвигам и трудовым достижениям, к героям и защитникам Отечества в прошлом и современности.

ПЛАНИРУЕМЫЕ РЕЗУЛЬТАТЫ ОСВОЕНИЯ КУРСА ВНЕУРОЧНОЙ ДЕЯТЕЛЬНОСТИ «ПАМЯТНЫЕ МЕСТА МОЕГО КРАЯ»

Содержание программы «Памятные места моего края» направлено на достижение обучающимися личностных, метапредметных и предметных результатов обучения.

ЛИЧНОСТНЫЕ РЕЗУЛЬТАТЫ:

– **гражданское воспитание:** активное участие в жизни местного сообщества, родного края, страны; представление о правилах межличностных отношений в поликультурном и многоконфессиональном обществе; готовность к разнообразной совместной деятельности, стремление к взаимопониманию и взаимопомощи; неприятие действий, наносящих ущерб социальной и природной среде;

– **патриотическое воспитание:** осознание российской гражданской идентичности в поликультурном и многоконфессиональном обществе, проявление интереса к познанию истории, культуры Российской Федерации, своего края, народов России; ценностное отношение к достижениям своей Родины – России, к боевым подвигам и трудовым достижениям народа; уважение к историческому и природному наследию, памятникам, традициям разных народов нашей страны;

– **духовно-нравственное воспитание:** представление о традиционных духовно-нравственных ценностях народов России; ориентация на моральные ценности и нормы современного российского общества в ситуациях нравственного выбора;

– **эстетическое воспитание:** восприимчивость к традициям и творчеству своего и других народов, понимание эмоционального воздействия искусства; осознание важности художественной культуры как средства коммуникации и самовыражения; понимание ценности отечественного и мирового искусства, роли этнических культурных традиций и народного творчества;

– **физическое воспитание, формирование культуры здоровья и эмоционального благополучия:** осознание ценности жизни; умение осознавать эмоциональное состояние себя и других, умение управлять

собственным эмоциональным состоянием; сформированность навыка рефлексии;

– **трудовое воспитание:** установка на активное участие в решении практических задач в рамках организации, города, края; уважение к труду и результатам трудовой деятельности;

– **экологическое воспитание:** ориентация на применение знаний из социальных наук для решения задач в области окружающей среды; повышение уровня экологической культуры;

– **ценность научного познания:** ориентация в деятельности на современную систему научных представлений; овладение основными навыками исследовательской деятельности; осмысление значения истории как знания о развитии человека и общества, о социальном, культурном и нравственном опыте предшествующих поколений; овладение навыками познания и оценки событий прошлого с позиций историзма; формирование и сохранение интереса к истории как важной составляющей современного общественного сознания.

МЕТАПРЕДМЕТНЫЕ РЕЗУЛЬТАТЫ

Универсальные учебные познавательные действия:

– *базовые логические действия:* выявлять и характеризовать существенные признаки объектов (явлений); систематизировать и обобщать исторические факты; выявлять характерные признаки исторических явлений; раскрывать причинно-следственные связи событий; сравнивать события, ситуации, выявляя общие черты и различия; формулировать и обосновывать выводы;

– *базовые исследовательские действия:* проводить по самостоятельно составленному плану небольшое исследование на основе регионального материала; систематизировать и анализировать исторические факты, осуществлять реконструкцию исторических событий; самостоятельно формулировать обобщения и выводы по результатам проведенного исследования, определять новизну и обоснованность полученного результата;

– *работа с информацией:* применять различные методы, инструменты и запросы при поиске и отборе информации или данных из источников;

выбирать, анализировать, систематизировать и интерпретировать информацию различных видов и форм представления; осуществлять анализ учебной и внеучебной исторической информации, извлекать информацию из источника; высказывать суждение о достоверности и значении информации источника.

Универсальные учебные коммуникативные действия:

– *общение*: участвовать в обсуждении событий и личностей прошлого, раскрывать различие и сходство высказываемых оценок; выражать и аргументировать свою точку зрения в устном высказывании, письменном тексте; публично представлять результаты выполненного исследования, проекта; осваивать и применять правила межкультурного взаимодействия в школе и социальном окружении;

– *совместная деятельность*: участвовать в групповых формах работы; принимать цель совместной деятельности, коллективно строить действия по ее достижению; планировать и осуществлять совместную работу, коллективные учебные исследования и проекты по истории на основе регионального материала; определять свое участие в общей работе, координировать свои действия с другими членами группы, оценивать полученные результаты и свой вклад в общую работу.

Универсальные учебные регулятивные действия:

– *самоорганизация*: ориентироваться в различных подходах принятия решений (индивидуальное, принятие решения в группе, принятие решений группой); составлять план действий (план реализации намеченного алгоритма решения), корректировать алгоритм с учетом получения новых знаний об изучаемом объекте; делать выбор и брать ответственность за решение;

– *самоконтроль*: владеть способами самоконтроля и рефлексии; объяснять причины достижения (недостижения) результатов деятельности, давать оценку приобретенному опыту, уметь находить позитивное в сложившейся ситуации; вносить коррективы в деятельность; оценивать соответствие результата цели и условиям;

– *эмоциональный интеллект*: ставить себя на место другого человека, понимать мотивы и намерения другого; регулировать способ выражения эмоций;

– *принятие себя и других*: осознанно относиться к другому человеку, его мнению; признавать свое право на ошибку и такое же право другого.

ПРЕДМЕТНЫЕ РЕЗУЛЬТАТЫ

- целостные представления об историческом пути России и входящих в нее народов, о месте и роли России в мировой истории;
- базовые знания об основных этапах и ключевых событиях отечественной истории;
- способность применять понятийный аппарат исторического знания и приемы исторического анализа для раскрытия сущности и значения событий и явлений прошлого и современности;
- умение работать с основными видами современных источников исторической информации и с историческими (аутентичными) письменными, изобразительными и вещественными источниками;
- способность представлять устное и письменное описание событий, явлений, процессов истории родного края, истории России и их участников, основанное на знании исторических фактов, дат, понятий;
- владение приемами оценки значения исторических событий и деятельности исторических личностей в отечественной, в том числе региональной истории;
- способность применять исторические знания в общении как основу диалога в поликультурной, многонациональной и многоконфессиональной среде;
- умение устанавливать взаимосвязь событий, явлений, процессов прошлого с важнейшими событиями XX – начала XXI в.;
- осознание необходимости сохранения исторических и культурных памятников своей страны и своего региона.

СОДЕРЖАНИЕ КУРСА ВНЕУРОЧНОЙ ДЕЯТЕЛЬНОСТИ «ПАМЯТНЫЕ МЕСТА МОЕГО КРАЯ»

Тема 1. «Откуда есть пошла...» Историческая память и памятные места: понятия, специфика, примеры (1 ч)

Историческая память как представления о прошлом, закрепленные в схематизированных образах (объективированная память) и в социальной, коллективной практике (память в действии). Историческая память как средство осознания российской гражданской идентичности.

Мемориальные (памятные) объекты как один из способов сохранения исторической памяти народа. Памятники, ансамбли, достопримечательные (памятные) места как основные виды объектов культурного наследия России: общее и особенное. Достопримечательные места как культурно-природные территориальные комплексы, имеющие историко-культурную ценность. Связь со значимыми историческими процессами/событиями и деятельностью выдающихся личностей как главный отличительный признак памятного места.

Российские объекты из списка Всемирного наследия ЮНЕСКО. Объекты природного наследия России как уникальные, особо охраняемые территории (заповедные зоны, природные парки, уникальные горы, озера и др.): озеро Байкал; вулканы Камчатки; Золотые горы Алтая и др. Объекты культурного наследия России как особенно ценные памятники истории и культуры: Московский Кремль и Красная площадь; исторический центр Санкт-Петербурга; Кижский погост и др.

Важность сохранения объектов природного и культурного наследия России и края.

Портал открытых данных Министерства культуры Российской Федерации как важный источник информации о памятных местах России и края.

Тема 2. «...История, вооруженная лопатой». Археологические объекты края, связанные со значимыми процессами и событиями начального периода истории России (3 ч)

Археология как отрасль исторической науки, изучающая прошлое человечества по вещественным источникам. Объекты археологического

наследия как частично или полностью скрытые в земле и под водой следы существования человека в прошлых эпохах, включающие все предметы и культурные слои.

Электронная археологическая карта России как важнейший информационный ресурс для изучения археологического наследия страны. Специфика поиска, анализа и отбора информации о памятных местах России и края на цифровых археологических картах России и регионов.

Объекты археологического наследия края до I н.э. (каменный, бронзовый, железный века) и связанные с ними процессы и события древнейшей истории.

Сайты региональных и местных краеведческих музеев как важные источники информации для изучения историко-культурного наследия края. Важность использования региональных информационных ресурсов в качестве источников информации для изучения историко-культурного наследия страны и края.

Объекты археологического наследия края I–XVI вв. н. э. и связанные с ними процессы и события древней и средневековой истории России.

Работа с традиционными и цифровыми информационными ресурсами: специфика поиска, отбора и использования материалов из различных источников информации (учебные, научные, СМИ, «сетевые» и др.). Объекты археологического наследия края XVII–XIX вв. и связанные с ними значимые процессы и события новой истории России.

Тема 3. «Кто к нам с мечом придет...» Памятные места края, связанные с борьбой Руси и России с внешними угрозами в XIII–XVII вв. (2 ч)

Портал открытых данных Министерства культуры Российской Федерации как важный источник информации о памятных местах России и края.

Места ратной славы как территории, связанные со значимыми для истории Руси/России военными сражениями и включающие в себя мемориальные объекты и фоновые пространства (ландшафты). Историческая реконструкция как процесс и результат воссоздания события или объекта материальной и духовной культуры определенной исторической эпохи, местности. Важность и актуальность исторической реконструкции мест ратной памяти.

Русские земли под постоянной внешней угрозой с Востока и Запада в XIII–XVII: причины, основные события, итоги. Наиболее известные места ратной славы, связанные с событиями российской истории XIII–XVII вв.: Куликово поле, Бородино и др.

Места ратной славы и мемориальные объекты на территории края, связанные с борьбой Руси с внешней агрессией в XIII–XVI вв.

Важность сохранения территории и «фоновых» пространств (ландшафтов) памятных мест и достоверной исторической реконструкции известных событий.

Места ратной славы и мемориальные объекты на территории края, связанные с борьбой России против иностранного завоевания и за укрепление границ государства в XVII в.

Тема 4. «Сидя на санях, помыслил я...» Памятные места края, связанные с выдающимися личностями Руси и России XII–XVII вв. (3 ч)

Культурное пространство как сфера взаимодействия различных ценностей культуры и специфические отношения между людьми, которые воплощаются в материальных и духовных носителях и создают своеобразную духовную атмосферу в определенную историческую эпоху.

Формирование единого культурного пространства как духовная основа сохранения прочных связей русских земель в период раздробленности (XII–XV вв.). Вопрос о роли личности в истории и его важность для понимания специфики человеческой истории, ее отличия от природной эволюции.

Памятные места и мемориальные объекты на территории края, связанные с деятельностью выдающихся деятелей политики, религии, культуры XII–XV вв.

Формирование единого централизованного государства как важнейшая тенденция цивилизационного развития России в XVI–XVII вв. Памятные места и мемориальные объекты на территории края, связанные с деятельностью выдающихся политических и религиозных деятелей XVI–XVII вв.

Историческая значимость для России вопроса колонизации и освоения новых земель в XVI–XVII в. Памятные места и мемориальные объекты на территории края, связанные с деятельностью выдающихся землепроходцев, деятелей искусства и науки XVI–XVII вв.

Тема 5. «О, ваши дни благословенны! Дерзайте...» Памятные места края, связанные со знаковыми событиями и личностями российской истории XVIII в. (4 ч)

Превращение России в империю и особенности имперской политики. Внешняя политика России XVIII в.: основные направления и достижения.

Памятные места и мемориальные объекты на территории края, связанные с важнейшими событиями военной истории России XVIII в.

Роль личности в истории страны: специфика петровского времени и «эпохи дворцовых переворотов». Памятные места и мемориальные объекты на территории края, связанные с деятельностью выдающихся политических, военных и религиозных деятелей XVIII в.

Эпоха Просвещения в России XVIII в.: специфика воплощения западноевропейских идей на российской почве. Памятные места и мемориальные объекты на территории края, связанные с деятельностью выдающихся деятелей искусства и науки XVIII в.

Превращение России в одну из ведущих сил системы международных отношений как важная тенденция развития страны в XVIII в. Памятные места и мемориальные объекты на территории края, связанные с деятельностью выдающихся первооткрывателей, исследователей новых земель в XVIII в.

Тема 6. «Жизнь свою за други своя...» Памятные места края, связанные с событиями военной истории России XIX – начала XX в. (3 ч)

Россия в системе внешнеполитических отношений XIX в.: противоречия, конфликты, итоги. Отечественная война 1812 г. и Крымская война 1853–1855 гг. как ключевые события политической и военной истории России XIX в., как источники проявления негибаемого народного духа и героизма.

Места воинской славы и мемориальные объекты на территории края, связанные с важнейшими событиями, героизмом русской армии и населения во время Отечественной войны 1812 г. и освободительного похода русской армии 1813–1815 гг.

Места воинской славы и мемориальные объекты на территории края, связанные с важнейшими событиями и героизмом русской армии в военных

кампаниях XIX в.: война с Турцией за независимость Греции; Крымская война; война с Турцией за независимость балканских народов.

Наращение глобальных противоречий в мировой политике в конце XIX – начале XX в.: причины и главные противоборствующие силы. Роль и место России на международной арене до начала, во время и после окончания Первой мировой войны. Первая мировая война как судьбоносное событие в истории России начала XX века.

Места воинской славы и мемориальные объекты на территории края, связанные с событиями и личностями героев фронта и тыла в годы русско-японской и Первой мировой войн начала XX века.

Тема 7. «Мой друг, Отчизне посвятим...» Памятные места края, связанные с выдающимися личностями истории России XIX – начала XX в. (3 ч)

Модернизация как исторический процесс перехода общества от традиционного (аграрного) уклада жизни к структуре общества, основанного на индустриальных, демократических, урбанистических и светских началах. Политическая, экономическая и культурная модернизация России XIX – начала XX в.: причины, основные события и результаты.

Памятные места и мемориальные объекты на территории края, связанные с жизнедеятельностью выдающихся политических, военных и религиозных деятелей XIX – начала XX в.

Единое мемориальное пространство как территория, тесно связанная с биографией и творчеством исторической личности, сохранившая основные признаки исторически сложившегося культурного и природного ландшафта. Важность мемориального пространства для понимания целостности достопримечательного места, его тесной связи с биографией и деятельностью исторической личности.

«Золотой» и «серебряный» века русской литературы. Выдающиеся достижения российской художественной культуры XIX – начала XX в. и ее вклад в развитие мировой культуры. Памятные места и мемориальные объекты на территории края, связанные с деятельностью выдающихся деятелей литературы и искусства России XIX – начала XX в.

Влияние процесса модернизации на развитие научных воззрений на природу и общество. Достижения российской науки XIX – начала XX в. Памятные места и мемориальные объекты на территории края, связанные с деятельностью выдающихся российских ученых, первооткрывателей и исследователей новых земель XIX – начала XX в.

Тема 8. «...У ней особенная статья...» Культурно-природные ландшафты края, связанные с важнейшими социально-экономическими и культурными процессами в истории России (XV — начала XX в.) (3 ч)

Культурно-природный ландшафт как пространство, на котором наглядно представлено совместное творчество человека и природы, отражены многолетние процессы традиционной организации окружающей человека среды. Культурно-природные ландшафты как отражение культурного многообразия, социальной неоднородности, экономической многоукладности российского общества.

Примеры наиболее распространенных в России видов ландшафтов: земледельческо-промысловый и охотничий ландшафт Русского Севера; помещичье-крестьянский ландшафт средней полосы России; промышленный ландшафт Урала, Центрально-Промышленного и Северо-Западного районов России.

Памятные места России и края – выдающиеся образцы монастырского ландшафта (XV–XIX вв.). Православные, буддистские, исламские природно-архитектурные комплексы и связанные с ними значимые исторические процессы/события.

Традиционное (аграрное) и индустриальное общество: основные признаки и специфика проявления на российской почве. Памятные места России и края – выдающиеся образцы традиционных поселенческо-промыслового ландшафта (XVI–XIX вв.) и помещичье-крестьянского ландшафта (XVIII – начала XX в.)

Индустриализация в России и связанные с ней изменения в культуре и образе жизни населения. Памятные места России и края – выдающиеся образцы промыслового и промышленного ландшафта протоиндустриальной и индустриальной эпохи (XVIII — первой половины XX в.).

Тема 9. «Никто не забыт, ничто не забыто» Памятные места края, связанные с героизмом советских людей в годы Великой Отечественной войны (1941–1945 гг.) (4 ч)

Особенности цивилизационного развития России в советский период истории (1917–1991 гг.): коммунистическая идеология, плановая экономика, политическая сверхцентрализация, социальное государство. Создание СССР и его роль на международной арене 1920–1930-х гг.

Причины Второй мировой войны. Фашизм как агрессивная антигуманная идеология, основу которой составляют идеи расового неравенства и воинствующего национализма, неприятие демократии и захватническая внешняя политика.

Великая Отечественная война как крупнейший вооруженный конфликт в истории человечества и судьбоносное событие российской истории.

Места воинской славы и мемориальные объекты на территории края, связанные с военными событиями и боевым героизмом в годы Великой Отечественной войны (1941–1945 гг.).

Вклад СССР в разгром фашистской Германии. Важность недопущения намеренного искажения и фальсификации истории Второй мировой войны.

Памятные места и мемориальные объекты на территории края, связанные с увековечиванием памяти выдающихся государственных деятелей, военачальников и воинов – героев Великой Отечественной войны.

Вопрос о личном и коллективном вкладе в победу над врагом. Важность недопущения односторонности в оценках исторических событий и процессов. Памятные места и мемориальные объекты на территории края, связанные с увековечиванием героизма тружеников тыла в годы Великой Отечественной войны.

Итоги Великой Отечественной войны и историческая цена Победы советского народа над фашизмом. Важность сохранения памятных мест и проявления уважения к памяти героев, участников и жертв войны.

Памятные места и мемориальные объекты на территории края, связанные с увековечиванием памяти советских людей – жертв фашизма.

Тема 10. «Нельзя отложить заботу о великом и вечном...» Памятные места края, связанные с выдающимися личностями советской истории (1917–1991 гг.) (3 ч)

Политическое и социально-экономическое развитие СССР в довоенный и послевоенный периоды: особенности, успехи и противоречия.

Памятные места и мемориальные объекты на территории края, связанные с деятельностью выдающихся политических, государственных, общественных деятелей советской истории (1917–1991 гг.)

Культура СССР в довоенный и послевоенный периоды: особенности, успехи и противоречия развития.

Памятные места и мемориальные объекты на территории края, связанные с деятельностью выдающихся деятелей советской литературы, архитектуры, живописи, театра и кино.

Вклад СССР в развитие мировой науки и культуры. Важность объективного, беспристрастного взгляда на историческое прошлое и настоящее.

Памятные места и мемориальные объекты на территории края, связанные с деятельностью выдающихся советских ученых, конструкторов и инженеров, работников образования и здравоохранения.

Тема 11. «Герои никогда не умирают...» Памятные места края, связанные с именами героев и выдающихся личностей современной России (1992–2020-е гг.) (2 ч)

Основные социально-гражданские и духовно-нравственные ценности современной России. Важность противостояния намеренным искажениям и фальсификации истории в современных условиях.

Созданные в новейший период российской истории мемориальные объекты в память героев Великой Отечественной войны и их историко-культурное значение: мемориально-музейный комплекс «Парк Победы на Поклонной горе» (г. Москва); памятник Матросу и Солдату (г. Севастополь); мемориал «Защитникам неба» (г. Тула) и др.

Памятные места и мемориальные объекты на территории края, связанные с увековечением памяти воинов – героев и участников военных действий и освободительных миссий России в 1992–2020-х гг.

Важность проявления уважения к героизму, мужеству и самоотверженности граждан, независимо от сферы их деятельности. Государственная практика увековечения памяти и награждения граждан за выдающиеся достижения в различных сферах общественной жизни.

Памятные места и мемориальные объекты на территории края, связанные с увековечением памяти выдающихся деятелей политики, науки, культуры современной России.

Тема 12. «Жив народ, пока жива его историческая память».
Ученическая конференция (3 ч)

Современное состояние и перспективы развития памятных мест моего края.

ТЕМАТИЧЕСКОЕ ПЛАНИРОВАНИЕ

Темы	Основное содержание	Основные виды деятельности обучающихся
<p>1. «Откуда есть пошла...» (1 час)</p>	<p>Мемориальные (памятные) объекты как один из способов сохранения исторической памяти народа. Памятники, ансамбли, достопримечательные (памятные) места как основные виды объектов культурного наследия России: общее и особенное. Связь со значимыми историческими событиями и личностями как признак памятного места. Объекты природного и культурного наследия России: примеры, признаки, важность их сохранения.</p> <p>Портал открытых данных Министерства культуры Российской Федерации как важный источник информации о памятных местах России и края</p>	<p>Объяснять содержание понятий: историческая память; мемориальные объекты; памятник; ансамбль; памятное (достопримечательное) место; объект природного наследия; объект культурного наследия.</p> <p>Осуществлять поиск, критический анализ и отбор информации, раскрывающей содержание основных терминов по теме, содержащей сведения об основных объектах природного и культурного наследия России.</p> <p>Приводить примеры, объяснять различие объектов природного и культурного наследия России.</p> <p>Давать аргументированную оценку тезису о необходимости сохранения исторической памяти для народа и конкретного человека</p>
<p>2. «...История, вооруженная лопатой» (3 часа)</p>	<p>Электронная археологическая карта России как важнейший информационный ресурс для изучения археологического наследия России и края.</p>	<p>Объяснять содержание понятий: археология; объект археологического наследия; памятник истории и культуры.</p> <p>Осуществлять поиск, критический анализ и отбор</p>

Темы	Основное содержание	Основные виды деятельности обучающихся
	<p>Объекты археологического наследия края до I н. э. (каменный, бронзовый, железный века) и связанные с ними процессы и события древнейшей истории</p>	<p>информации, раскрывающей содержание основных терминов по теме, сообщающей сведения об объектах археологического наследия России и края.</p> <p>Приводить примеры известных объектов</p>
	<p>Сайты региональных и местных краеведческих музеев как важные источники информации для изучения историко-культурного наследия края.</p> <p>Объекты археологического наследия края I–XVI вв. н. э. и связанные с ними процессы и события древней и средневековой истории России</p>	<p>архитектурного наследия России и края, раскрывать связь объектов со значимыми процессами и событиями истории России на начальном этапе.</p> <p>Систематизировать в цифровом формате в виде таблицы или инфографики информацию различных источников об объектах археологического наследия края.</p> <p>Давать аргументированную оценку историко-культурной ценности объектов археологического наследия края, степени их сохранности.</p>
	<p>Работа с традиционными и цифровыми информационными ресурсами: специфика поиска, отбора и использования материалов.</p> <p>Объекты археологического наследия края XVII–XIX вв. и связанные с ними значимые процессы и события новой истории России</p>	<p>Формулировать и обсуждать предложения по сохранению (реставрации, реконструкции) и развитию территорий, на которых расположены объекты археологического наследия края</p>

Темы	Основное содержание	Основные виды деятельности обучающихся
<p>3. «Кто к нам с мечом придет...» (2 часа)</p>	<p>Русские земли под постоянной внешней угрозой с Востока и Запада в XIII–XVII вв.: причины, основные события, итоги.</p> <p>Наиболее известные места ратной славы, связанные с событиями российской истории XIII–XVII вв.</p> <p>Места ратной славы и мемориальные объекты на территории края, связанные с борьбой Руси с внешней агрессией в XIII–XVI вв.</p> <p>Важность сохранения территории и «фоновых» пространств (ландшафтов) памятных мест и достоверной исторической реконструкции известных событий.</p> <p>Места ратной славы и мемориальные объекты на территории края, связанные с борьбой России против иностранного завоевания и за укрепление границ государства в XVII в.</p>	<p>Объяснять содержание понятий: рать; места ратной славы; фоновое пространство; историческая реконструкция.</p> <p>Осуществлять поиск, критический анализ и отбор информации, раскрывающей содержание основных терминов по теме, содержащей сведения о местах ратной славы и мемориальных объектах края, связанных с борьбой Руси/России за независимость и укрепление своих границ в XIII–XVII вв.</p> <p>Приводить примеры наиболее известных мест ратной славы России и края, раскрывать связь памятных мест и мемориальных объектов края со значимыми процессами и событиями в истории XIII–XVII вв.</p> <p>Систематизировать в цифровом формате в виде таблицы или инфографики информацию различных источников о местах ратной славы и мемориальных объектах края, связанных с военной историей Руси/России XIII–XVII вв.</p> <p>Давать аргументированную оценку историко-культурной ценности мест ратной славы и мемориальных объектов края, связанных с военной историей Руси/России XIII–XVII вв.</p>

Темы	Основное содержание	Основные виды деятельности обучающихся
		<p>Формулировать и обсуждать предложения по сохранению мемориальных объектов (реставрации, реконструкции) и развитию территорий мест ратной славы края</p>
<p>4. «Сидя на санях, помыслил я...» (3 часа)</p>	<p>Формирование единого культурного пространства как духовная основа сохранения прочных связей русских земель в период раздробленности (XII–XV вв.). Памятные места и мемориальные объекты на территории края, связанные с деятельностью выдающихся деятелей политики, религии, культуры XII–XV вв.</p> <p>Формирование единого централизованного государства как важнейшая тенденция цивилизационного развития России в XVI–XVII вв. Памятные места и мемориальные объекты на территории края, связанные с деятельностью выдающихся политических и религиозных деятелей XVI–XVII вв.</p>	<p>Объяснять содержание понятий: раздробленность; единое централизованное государство; культурное пространство; историческая личность. Осуществлять поиск, критический анализ и отбор информации, раскрывающей содержание основных терминов по теме, содержащей сведения о памятных местах и мемориальных объектах края, связанных с деятельностью известных исторических личностей XII–XVII вв.</p> <p>Приводить примеры наиболее известных памятных мест и мемориальных объектов края, раскрывать их связь со значимыми процессами и событиями в истории XII–XVII вв.</p> <p>Систематизировать в цифровом формате в виде таблицы или инфографики информацию различных источников о памятных местах и мемориальных объектах края, связанных с деятельностью известных</p>

Темы	Основное содержание	Основные виды деятельности обучающихся
	<p>Историческая значимость для России вопроса колонизации и освоения новых земель в XVI–XVII в.</p> <p>Памятные места и мемориальные объекты на территории края, связанные с деятельностью выдающихся землепроходцев, деятелей искусства и науки XVI–XVII вв.</p>	<p>исторических личностей XII–XVII вв.</p> <p>Давать аргументированную оценку историко-культурной ценности памятных мест и мемориальных объектов края, связанных с деятельностью известных исторических личностей XII–XVII вв.</p> <p>Формулировать и обсуждать предложения по сохранению мемориальных объектов (реставрации, реконструкции) и развитию территорий памятных мест края, связанных с жизнедеятельностью известных исторических личностей XII–XVII вв.</p>
<p>5. «О, ваши дни благословенны! Дерзайте...» (4 часа)</p>	<p>Превращение России в империю и особенности имперской политики.</p> <p>Памятные места и мемориальные объекты на территории края, связанные с важнейшими событиями военной истории России XVIII в.</p> <p>Роль личности в истории страны: специфика петровского времени и «эпохи дворцовых переворотов».</p> <p>Памятные места и мемориальные объекты на территории края, связанные</p>	<p>Объяснять содержание понятий: империя; регулярная армия; имперская политика; эпоха дворцовых переворотов; Просвещение.</p> <p>Осуществлять поиск, критический анализ и отбор информации, раскрывающей содержание основных терминов по теме, содержащей сведения о памятных местах и мемориальных объектах края, связанных с событиями военной истории России и деятельностью известных исторических личностей XVIII в.</p> <p>Приводить примеры наиболее известных памятных мест и мемориальных объектов края, раскрывать их</p>

Темы	Основное содержание	Основные виды деятельности обучающихся
	<p>с деятельностью выдающихся политических, военных и религиозных деятелей XVIII в.</p> <p>Эпоха Просвещения в России XVIII в.: специфика воплощения западноевропейских идей на российской почве.</p> <p>Памятные места и мемориальные объекты на территории края, связанные с деятельностью выдающихся деятелей искусства и науки XVIII в.</p> <p>Превращение России в одну из ведущих сил системы международных отношений как важная тенденция развития страны в XVIII в.</p> <p>Памятные места и мемориальные объекты на территории края, связанные с деятельностью выдающихся первооткрывателей, исследователей и освоителей новых земель XVIII в.</p>	<p>связь со значимыми событиями военной истории России, а также деятельностью известных исторических личностей XVIII в.</p> <p>Систематизировать в цифровом формате в виде таблицы или инфографики информацию различных источников о памятных местах и мемориальных объектах края, связанных со значимыми событиями военной истории России и жизнедеятельностью известных исторических личностей XVIII в.</p> <p>Давать аргументированную оценку историко-культурной ценности памятных мест и мемориальных объектов края, связанных со значимыми событиями военной истории России и деятельностью известных исторических личностей XII–XVII вв.</p> <p>Формулировать и обсуждать предложения по сохранению мемориальных объектов (реставрации, реконструкции) и развитию территорий памятных мест края, связанных с со значимыми событиями военной истории России и деятельностью известных исторических личностей XVIII в.</p>

Темы	Основное содержание	Основные виды деятельности обучающихся
<p>6. «Жизнь свою за други своя...» (3 часа)</p>	<p>Россия в системе внешнеполитических отношений XIX в.: противоречия, конфликты, итоги.</p> <p>Места воинской славы и мемориальные объекты на территории края, связанные с важнейшими событиями, героизмом русской армии и населения во время Отечественной войны 1812 г. и европейского освободительного похода 1813–1815 гг.</p>	<p>Объяснять содержание понятий: Отечественная война; Крымская война; Первая мировая война; места воинской славы.</p> <p>Осуществлять поиск, критический анализ и отбор информации, раскрывающей содержание основных терминов по теме, содержащей сведения о местах воинской славы и мемориальных объектах края, связанных с событиями военной истории России XIX – начала XX в.</p>
	<p>Места воинской славы и мемориальные объекты на территории края, связанные с важнейшими событиями и героизмом русской армии в военных кампаниях XIX в.: война с Турцией за независимость Греции; Крымская война; война с Турцией за независимость балканских народов</p>	<p>Приводить примеры наиболее известных мест воинской славы и мемориальных объектов края, раскрывать их связь со значимыми событиями военной истории России XIX – начала XX в.</p> <p>Систематизировать в цифровом формате в виде таблицы или инфографики информацию различных источников о местах воинской славы и мемориальных объектах края, связанных со значимыми событиями военной истории России XIX – начала XX в.</p>
	<p>Нарастание глобальных противоречий в мировой политике в конце XIX – начале XX в. Роль и место России на международной арене до начала, во время и после окончания Первой мировой войны.</p>	<p>Давать аргументированную оценку историко-культурной ценности мест воинской славы и мемориальных объектов края, связанных со значимыми</p>

Темы	Основное содержание	Основные виды деятельности обучающихся
	<p>Места воинской славы и мемориальные объекты на территории края, связанные с событиями и личностями героев фронта и тыла в годы русско-японской и Первой мировой войн начала XX в.</p>	<p>событиями военной истории России XIX – начала XX в.</p> <p>Формулировать и обсуждать предложения по сохранению мемориальных объектов (реставрации, реконструкции) и развитию территорий памятных мест края, связанных с со значимыми событиями военной истории России XIX – начала XX в.</p>
<p>7. «Мой друг, Отчизне посвятим...» (3 часа)</p>	<p>Политическая, экономическая и культурная модернизация России XIX – начала XX в.: причины, основные события и результаты.</p> <p>Памятные места и мемориальные объекты на территории края, связанные с деятельностью выдающихся политических, военных и религиозных деятелей XIX – начала XX в.</p> <p>Понятие «единое мемориальное пространство» и его важность для понимания целостности достопримечательного места, его тесной связи с биографией и деятельностью исторической личности.</p>	<p>Объяснять содержание понятий: модернизация; единое мемориальное пространство; мемориальный комплекс.</p> <p>Осуществлять поиск, критический анализ и отбор информации, раскрывающей содержание основных терминов по теме, содержащей сведения о памятных местах и мемориальных объектах края, связанных с деятельностью известных исторических личностей XIX – начала XX в.</p> <p>Приводить примеры наиболее известных памятных мест и мемориальных объектов края, раскрывать их связь с деятельностью известных исторических личностей XIX – начала XX в.</p> <p>Систематизировать в цифровом формате в виде таблицы или инфографики информацию различных</p>

Темы	Основное содержание	Основные виды деятельности обучающихся
	<p>Памятные места и мемориальные объекты на территории края, связанные с деятельностью выдающихся деятелей литературы и искусства России XIX – начала XX в.</p> <p>Влияние процесса модернизации на развитие научных воззрений на природу и общество.</p> <p>Памятные места и мемориальные объекты на территории края, связанные с деятельностью выдающихся российских ученых, первооткрывателей и исследователей новых земель XIX – начала XX в.</p>	<p>источников о памятных местах и мемориальных объектах края, связанных с деятельностью известных исторических личностей XIX – начала XX в.</p> <p>Давать аргументированную оценку историко-культурной ценности памятных мест и мемориальных объектов края, связанных с деятельностью известных исторических личностей XIX – начала XX в.</p> <p>Формулировать и обсуждать предложения по сохранению мемориальных объектов (реставрации, реконструкции) и развитию территорий памятных мест края, связанных с деятельностью известных исторических личностей XIX – начала XX в.</p>
<p>8. «...У ней особенная статья...» (3 часа)</p>	<p>Культурно-природные ландшафты как отражение культурного многообразия, социальной неоднородности, экономической многоукладности российского общества.</p> <p>Памятные места России и края – выдающиеся образцы монастырского ландшафта (XV–XIX вв.). Православные, буддистские, исламские природно-</p>	<p>Объяснять содержание понятий: культурно-природный ландшафт; многоукладность; традиционное общество; индустриальное общество.</p> <p>Осуществлять поиск, критический анализ и отбор информации, раскрывающей содержание основных терминов по теме, содержащих сведения о памятных местах края, являющихся образцами монастырского, поселенческо-промыслового, помещичье-крестьянского</p>

Темы	Основное содержание	Основные виды деятельности обучающихся
	<p>архитектурные комплексы и связанные с ними значимые исторические процессы/события</p> <p>Традиционное (аграрное) и индустриальное общество: основные признаки и специфика проявления на российской почве.</p> <p>Памятные места России и края – выдающиеся образцы традиционных поселенческо-промыслового ландшафта (XVI – XIX вв.) и помещичье-крестьянского ландшафта (XVIII – начала XX в.)</p> <p>Индустриализация в России и связанные с ней изменения в культуре и образе жизни населения.</p> <p>Памятные места России и края – выдающиеся образцы промыслового и промышленного ландшафта протоиндустриальной и индустриальной эпохи (XVIII – первой половины XX в.)</p>	<p>и промышленного ландшафтов XV – начала XX в.</p> <p>Приводить примеры наиболее известных памятных мест, являющихся образцами монастырского, поселенческо-промыслового, помещичье-крестьянского и промышленного ландшафтов, раскрывать их связь с важнейшими социально-экономическими и культурными процессами XV – начала XX в.</p> <p>Систематизировать в цифровом формате в виде таблицы или инфографики информацию различных источников о памятных местах, являющихся образцами монастырского, поселенческо-промыслового, помещичье-крестьянского и промышленного ландшафтов.</p> <p>Давать аргументированную оценку историко-культурной ценности памятных мест, являющихся образцами монастырского, поселенческо-промыслового, помещичье-крестьянского и промышленного ландшафтов.</p> <p>Формулировать и обсуждать предложения по сохранению мемориальных объектов (реставрации, реконструкции) и развитию территорий памятных мест</p>

Темы	Основное содержание	Основные виды деятельности обучающихся
		края, являющихся образцами монастырского, поселенческо-промыслового, помещичье-крестьянского и промышленного ландшафтов
9. «Никто не забыт, ничто не забыто» (4 часа)	<p>Особенности цивилизационного развития России в советский период истории (1917–1991 гг.). Причины Второй мировой и Великой отечественной войны.</p> <p>Места воинской славы и мемориальные объекты на территории края, связанные с военными событиями и боевым героизмом в годы Великой Отечественной войны (1941–1945 гг.)</p> <p>Вклад СССР в разгром фашистской Германии. Важность недопущения намеренного искажения и фальсификации истории Второй мировой войны.</p> <p>Памятные места и мемориальные объекты на территории края, связанные с увековечиванием памяти выдающихся государственных деятелей, военачальников и воинов – героев Великой Отечественной войны</p>	<p>Объяснять содержание понятий: советская история; Вторая мировая война; фашизм; Великая Отечественная война; фальсификация истории.</p> <p>Осуществлять поиск, критический анализ и отбор информации, раскрывающей содержание основных терминов по теме, содержащих сведения о памятных местах и мемориальных объектах края, связанных с военными событиями и увековечиванием памяти героев фронта, тыла и жертв фашизма в годы Великой Отечественной войны.</p> <p>Приводить примеры наиболее известных памятных мест и мемориальных объектов края, раскрывать их связь с ключевыми событиями Великой Отечественной и Второй мировой войны.</p> <p>Систематизировать в цифровом формате в виде таблицы или инфографики информацию различных источников о памятных местах и мемориальных объектах края, связанных с ключевыми событиями Великой Отечественной войны, воинским и трудовым</p>

Темы	Основное содержание	Основные виды деятельности обучающихся
	<p>Вопрос о личном и коллективном вкладе в победу над врагом. Важность недопущения односторонности в оценках исторических событий и процессов. Памятные места и мемориальные объекты на территории края, связанные с увековечиванием героизма тружеников тыла в годы Великой Отечественной войны</p> <p>Итоги Великой Отечественной войны и историческая цена победы советского народа над фашизмом. Важность сохранения памятных мест и проявления уважения к памяти героев, участников и жертв войны. Памятные места и мемориальные объекты на территории края, связанные с увековечиванием памяти советских людей – жертв фашизма</p>	<p>героизмом советского народа.</p> <p>Давать аргументированную оценку историко-культурной ценности памятных мест и мемориальных объектов края, связанных с ключевыми событиями Великой Отечественной войны, воинским и трудовым героизмом советского народа.</p> <p>Объяснять необходимость борьбы с намеренными искажениями и фальсификацией истории Великой Отечественной и Второй мировой войны.</p> <p>Формулировать и обсуждать предложения по сохранению мемориальных объектов (реставрации, реконструкции) и развитию территорий памятных мест края, связанных с ключевыми событиями Великой Отечественной, воинским и трудовым героизмом советского народа</p>
10. «Нельзя отложить заботу»	<p>Политическое и социально-экономическое развитие СССР в довоенный и послевоенный периоды: особенности, успехи и противоречия.</p>	<p>Объяснять содержание понятий: СССР; социально-экономическое развитие; политика; культура.</p> <p>Осуществлять поиск, критический анализ и отбор информации, раскрывающей содержание основных</p>

Темы	Основное содержание	Основные виды деятельности обучающихся
<p>о великом и вечном...» (3 часа)</p>	<p>Памятные места и мемориальные объекты на территории края, связанные с деятельностью выдающихся политических, государственных, общественных деятелей советской истории (1917–1991 гг.)</p>	<p>терминов по теме, содержащих сведения о памятных местах и мемориальных объектах края, связанных с деятельностью известных исторических личностей 1917–1991 гг.</p>
	<p>Культура СССР в довоенный и послевоенный периоды: особенности, успехи и противоречия развития. Памятные места и мемориальные объекты на территории края, связанные с деятельностью выдающихся деятелей советской литературы, архитектуры, живописи, театра и кино</p>	<p>Приводить примеры наиболее известных памятных мест и мемориальных объектов края, раскрывать их связь с важнейшими событиями советского периода истории.</p>
	<p>Вклад СССР в развитие мировой науки и культуры. Важность объективного, беспристрастного взгляда на историческое прошлое и настоящее.</p> <p>Памятные места и мемориальные объекты на территории края, связанные с деятельностью выдающихся советских ученых, конструкторов и инженеров, работников образования и здравоохранения</p>	<p>Систематизировать в цифровом формате в виде таблицы или инфографики информацию различных источников о памятных местах и мемориальных объектах края, связанных деятельностью известных исторических личностей советского периода истории.</p> <p>Давать аргументированную оценку историко-культурной ценности памятных мест и мемориальных объектов края, связанных с деятельностью известных исторических личностей советского периода истории.</p> <p>Формулировать и обсуждать предложения по сохранению мемориальных объектов (реставрации, реконструкции) и развитию территорий памятных мест края, связанных с деятельностью известных исторических личностей советского периода истории</p>

Темы	Основное содержание	Основные виды деятельности обучающихся
<p>11. «Герои никогда не умирают...» (2 часа)</p>	<p>Основные социально-гражданские и духовно-нравственные ценности современной России. Важность противостояния намеренным искажениям и фальсификации истории в современных условиях.</p> <p>Мемориальные объекты, созданные в 1992–2020-х гг. в память о героях Великой Отечественной войны.</p> <p>Памятные места и мемориальные объекты на территории края, связанные с увековечением памяти воинов – героев и участников военных действий и освободительных миссий России в 1992–2020-х гг.</p> <p>Важность проявления уважения к героизму, мужеству и самоотверженности граждан независимо от сферы их деятельности.</p> <p>Государственная практика увековечения памяти и награждения граждан за выдающиеся достижения в различных сферах общественной жизни.</p>	<p>Объяснять содержание понятий: героизм; ценности; новейший период российской истории; общественная жизнь.</p> <p>Осуществлять поиск, критический анализ и отбор информации, раскрывающей содержание основных терминов по теме, содержащей сведения о памятных местах и мемориальных объектах края, построенных в 1992–2020-х гг. и посвященных знаковым событиям и личностям современной истории России.</p> <p>Приводить примеры наиболее известных памятных мест и мемориальных объектов края, раскрывать их связь с важнейшими событиями современной истории России.</p> <p>Систематизировать в цифровом формате в виде таблицы или инфографики информацию различных источников о памятных местах и мемориальных объектах края, связанных со знаковыми событиями и личностями современной истории России.</p> <p>Давать аргументированную оценку историко-культурной ценности памятных мест и мемориальных объектов края, связанных со знаковыми событиями и личностями современной истории России.</p>

Темы	Основное содержание	Основные виды деятельности обучающихся
	<p>Памятные места и мемориальные объекты на территории края, связанные с увековечением памяти выдающихся деятелей политики, науки, культуры современной России</p>	<p>Объяснять особую актуальность борьбы с намеренными искажениями и фальсификацией истории в современных условиях.</p> <p>Формулировать и обсуждать предложения по сохранению мемориальных объектов (реставрации, реконструкции) и развитию территорий памятных мест края, связанных со знаковыми событиями и личностями современной истории России</p>
<p>12. «Жив народ, пока жива его историческая память» (3 часа)</p>	<p>Проблематика ученической конференции: современное состояние и перспективы развития памятных мест моего края</p>	<p>Презентация и обсуждение индивидуальных учебных исследований или проектов, подготовленных в рамках тематики программы внеурочной деятельности «Памятные места моего края»</p>

ОДОБРЕНА

решением федерального учебно-методического
объединения по общему образованию
(протокол от 29 сентября 2022 г. №7/22)
редакция от 15 августа 2023 г.

**ПРИМЕРНАЯ РАБОЧАЯ ПРОГРАММА
КУРСА ВНЕУРОЧНОЙ ДЕЯТЕЛЬНОСТИ «БИЛЕТ В БУДУЩЕЕ»
(ОСНОВНОЕ ОБЩЕЕ И СРЕДНЕЕ ОБЩЕЕ ОБРАЗОВАНИЕ)**

Москва, 2023

СОДЕРЖАНИЕ

1. Пояснительная записка.....	4
2. Цели и задачи изучения курса внеурочной деятельности «Билет в будущее»	7
3. Место и роль курса внеурочной деятельности «Билет в будущее» в плане внеурочной деятельности.....	8
4. Планируемые результаты освоения курса внеурочной деятельности «Билет в будущее».....	9
4.1. Личностные результаты	9
4.2. Метапредметные результаты	13
5. Содержание курса по профориентации «Билет в будущее»	17
Тема 1. Вводный урок «Моя Россия – мои горизонты» (обзор отраслей экономического развития РФ – счастье в труде) (1 час).....	17
Тема 2. Тематический профориентационный урок «Открой своё будущее» (введение в профориентацию) (1 час).....	17
Тема 3. Профориентационная диагностика № 1 «Мой профиль» и разбор результатов (1 час)	20
Тема 3. Профориентационная диагностика № 1 «Мои профсреды» и разбор результатов (1 час) ..	20
Тема 4. Профориентационное занятие «Система образования России» (дополнительное образование, уровни профессионального образования, стратегии поступления) (1 час)	21
Тема 5. Профориентационное занятие «Пробую профессию в сфере науки и образования» (моделирующая онлайн-проба на платформе проекта «Билет в будущее» по профессии учителя, приуроченная к Году педагога и наставника) (1 час).....	22
Тема 6. Профориентационное занятие «Россия в деле» (часть 1) (на выбор: импортозамещение, авиастроение, судовождение, судостроение, лесная промышленность) (1 час)	22
Тема 6. Профориентационная диагностика № 2 «Мои ориентиры» и разбор результатов (1 час)...	23
Тема 7. Профориентационное занятие «Россия промышленная: узнаю достижения страны в сфере промышленности и производства» (тяжелая промышленность, добыча и переработка сырья) (1 час)	24
Тема 8. Профориентационное занятие «Пробую профессию в сфере промышленности» (моделирующая онлайн-проба на платформе проекта «Билет в будущее» по профессиям на выбор: металлург, специалист по аддитивным технологиям и др.) (1 час).....	24
Тема 9. Профориентационное занятие «Россия цифровая: узнаю достижения страны в области цифровых технологий» (информационные технологии, искусственный интеллект, робототехника) (1 час)	25
Тема 10. Профориентационное занятие «Пробую профессию в области цифровых технологий» (моделирующая онлайн-проба на платформе проекта «Билет в будущее» по профессиям на выбор: программист, робототехник и др.) (1 час)	25
Тема 11. Профориентационное занятие «Россия в деле» (часть 2) (на выбор: медицина, реабилитация, генетика) (1 час).....	26
Тема 11. Профориентационная диагностика № 3 «Мои таланты» и разбор результатов (1 час)	26
Тема 12. Профориентационное занятие «Россия инженерная: узнаю достижения страны в области инженерного дела» (машиностроение, транспорт, строительство) (1 час).....	27
Тема 13. Профориентационное занятие «Пробую профессию в инженерной сфере» (моделирующая онлайн-проба на платформе проекта «Билет в будущее» по профессиям на выбор: инженер-конструктор, электромонтер и др.) (1 час)	27
Тема 14. Профориентационное занятие «Государственное управление и общественная безопасность» (федеральная государственная, военная и правоохранительная службы, особенности работы и профессии в этих службах) (1 час).....	28
Тема 15. Профориентационное занятие «Пробую профессию в сфере управления и безопасности» (моделирующая онлайн-проба на платформе проекта «Билет в будущее» по профессиям на выбор: специалист по кибербезопасности, юрист и др.) (1 час).....	29
Тема 16. Профориентационное занятие-рефлексия «Моё будущее – моя страна» (1 час).....	29

Тема 17. Профорориентационное занятие «Россия плодородная: узнаю о достижениях агропромышленного комплекса страны» (агропромышленный комплекс) (1 час)	30
Тема 18. Профорориентационное занятие «Пробую профессию в аграрной сфере» (моделирующая онлайн-проба на платформе проекта «Билет в будущее» по профессиям на выбор: агроном, зоотехник и др.) (1 час).....	30
Тема 19. Профорориентационное занятие «Россия здоровая: узнаю достижения страны в области медицины и здравоохранения» (сфера здравоохранения, фармацевтика и биотехнологии) (1 час)	31
Тема 20. Профорориентационное занятие «Пробую профессию в области медицины» (моделирующая онлайн-проба на платформе проекта «Билет в будущее» по профессиям на выбор: врач телемедицины, биотехнолог и др.) (1 час).....	31
Тема 21. Профорориентационное занятие «Россия добрая: узнаю о профессиях на благо общества» (сфера социального развития, туризма и гостеприимства) (1 час)	32
Тема 22. Профорориентационное занятие «Пробую профессию на благо общества» (моделирующая онлайн-проба на платформе проекта «Билет в будущее» по профессиям на выбор: менеджер по туризму, организатор благотворительных мероприятий и др.) (1 час)	32
Тема 23. Профорориентационное занятие «Россия креативная: узнаю творческие профессии» (сфера культуры и искусства) (1 час)	33
Тема 24. Профорориентационное занятие «Пробую творческую профессию» (моделирующая онлайн-проба на платформе проекта «Билет в будущее» по профессиям на выбор: дизайнер, продюсер и др.) (1 час)	33
Тема 25. Профорориентационное занятие «Один день в профессии» (часть 1) (учитель, актер, эколог) (1 час).....	34
Тема 26. Профорориентационное занятие «Один день в профессии» (часть 2) (пожарный, ветеринар, повар) (1 час).....	34
Тема 27. Профорориентационный сериал проекта «Билет в будущее» (часть 1) (1 час)	34
Тема 28. Профорориентационный сериал проекта «Билет в будущее» (часть 2) (1 час)	35
Тема 29. Профорориентационное занятие «Пробую профессию в инженерной сфере» (моделирующая онлайн-проба на платформе проекта «Билет в будущее») (1 час)	36
Тема 30. Профорориентационное занятие «Пробую профессию в цифровой сфере» (моделирующая онлайн-проба на платформе проекта «Билет в будущее») (1 час)	36
Тема 31. Профорориентационное занятие «Пробую профессию в сфере промышленности» (моделирующая онлайн-проба на платформе проекта «Билет в будущее») (1 час).....	37
Тема 32. Профорориентационное занятие «Пробую профессию в сфере медицины» (моделирующая онлайн-проба на платформе проекта «Билет в будущее») (1 час)	37
Тема 33. Профорориентационное занятие «Пробую профессию в креативной сфере» (моделирующая онлайн-проба на платформе проекта «Билет в будущее») (1 час)	38
Тема 34. Профорориентационное занятие «Моё будущее – Моя страна» (1 час).....	38
б. Тематическое планирование	39
Приложение 1 – Методические рекомендации по разработке регионального компонента.....	96
Приложение 2 – Шаблон календарно-тематического плана занятий регионального компонента с примером заполнения	105

1. Пояснительная записка

Примерная рабочая программа курса внеурочной деятельности «Билет в будущее» (также именуемый «Россия – мои горизонты», далее – Программа) составлена на основе:

– Федерального закона от 29 декабря 2012 г. № 273-ФЗ «Об образовании в Российской Федерации»,

– Федерального закона от 24 июля 1998 г. № 124-ФЗ «Об основных гарантиях прав ребенка в Российской Федерации»,

– Федерального государственного образовательного стандарта основного общего образования (далее – ФГОС ООО), утвержденного Приказом Министерства просвещения Российской Федерации от 31 мая 2021 г. № 287,

– Федерального государственного образовательного стандарта среднего общего образования (далее – ФГОС СОО), утвержденного приказом Министерства образования и науки Российской Федерации от 17 мая 2012 г. № 413,

– Федеральной образовательной программы основного общего образования (далее – ФОП ООО), утвержденной приказом Министерства просвещения Российской Федерации от 18 мая 2023 г. № 370,

– Федеральной образовательной программы среднего общего образования (далее – ФОП СОО), утвержденной приказом Министерства просвещения Российской Федерации от 18 мая 2023 г. № 371,

– Методических рекомендаций по реализации проекта «Билет в будущее» по профессиональной ориентации обучающихся 6-11 классов образовательных организаций Российской Федерации, реализующих образовательные программы основного общего и среднего общего образования (письмо Министерства просвещения Российской Федерации от 25 апреля 2023 г. № ДГ-808/05),

– Методических рекомендаций по реализации профориентационного минимума для образовательных организаций Российской Федерации, реализующих образовательные программы основного общего и среднего общего образования

(письмо Министерства просвещения Российской Федерации от 01 июня 2023 г. № АБ-2324/05).

В Стратегии развития воспитания в Российской Федерации на период до 2025 года¹ одним из направлений является трудовое воспитание и профессиональное самоопределение, которое реализуется посредством «воспитания у детей уважения к труду и людям труда, трудовым достижениям; содействия профессиональному самоопределению, приобщения детей к социально значимой деятельности для осмысленного выбора профессии».

Настоящая Программа разработана с целью реализации комплексной и систематической профориентационной работы для обучающихся 6-11 классов на основе апробированных материалов Всероссийского проекта «Билет в будущее» (далее – проект).

В соответствии с письмом Министерства просвещения Российской Федерации от 05 июля 2022 г. № ТВ-1290/03 «О направлении методических рекомендаций»² об организации внеурочной деятельности в рамках реализации обновленного ФГОС ООО внеурочная деятельность рассматривается как неотъемлемая часть образовательного процесса. Под внеурочной деятельностью следует понимать образовательную деятельность, направленную на достижение планируемых результатов освоения основных образовательных программ (предметных, метапредметных и личностных), осуществляемую в формах, отличных от урочной.

Основное содержание: популяризация культуры труда, связь выбора профессии с персональным счастьем и развитием экономики страны; знакомство с отраслями экономики, в том числе региональными, национальными и этнокультурными особенностями народов Российской Федерации, профессиональными навыками и качествами; формирование представлений о развитии и достижениях страны; знакомство с миром профессий; знакомство с системой высшего и среднего

¹ Стратегия развития воспитания в Российской Федерации на период до 2025 года (утвержденная Распоряжением Правительства Российской Федерации от 29 мая 2015 г. № 996-р)

² Методические рекомендации по организации внеурочной деятельности в рамках реализации обновленных федеральных государственных образовательных стандартов начального общего и основного общего образования, утвержденных приказами Минпросвещения России от 31 мая 2021 г. № 286 «Об утверждении федерального государственного образовательного стандарта начального общего образования» и № 287 «Об утверждении федерального государственного образовательного стандарта основного общего образования»

профессионального образования в стране; создание условий для развития универсальных учебных действий (общения, работы в команде и т.п.); создание условий для познания обучающимся самого себя, своих мотивов, устремлений, склонностей как условий для формирования уверенности в себе, способности адекватно оценивать свои силы и возможности.

На занятия, направленные на удовлетворение профориентационных интересов и потребностей обучающихся целесообразно отводить один академический час (далее – час) в неделю (34 часа в учебный год).

Содержание Программы учитывает системную модель содействия самоопределению обучающихся общеобразовательных организаций, основанную на сочетании мотивационно-активизирующего, информационно-обучающего, практико-ориентированного и диагностико-консультативного подходов к формированию готовности к профессиональному самоопределению.

Программа должна, в том числе, обеспечивать информированность обучающихся об особенностях различных сфер профессиональной деятельности, в том числе с учетом имеющихся потребностей в профессиональных кадрах на местном, региональном и федеральном уровнях; организацию профессиональной ориентации обучающихся через систему мероприятий, проводимых общеобразовательными организациями.

В целях обеспечения реализации Программы должны создаваться условия, обеспечивающие возможность развития личности, ее способностей, удовлетворения образовательных потребностей и интересов, самореализации обучающихся.

Информационно-образовательная среда образовательной организации должна обеспечивать, в том числе информационное сопровождение проектирования обучающимися планов продолжения образования и будущего профессионального самоопределения.

Часть занятий (не более 17 из 34 часов) может быть заменена на региональный компонент. Содержание и методическое обеспечение занятий регионального компонента должно быть утверждено региональным органом исполнительной власти в сфере образования и согласованы с Фондом Гуманитарных Проектов (федеральным

оператором реализации профориентационного минимума) и размещено на цифровом ресурсе федерального оператора. Методические рекомендации по разработке регионального компонента представлены в [Приложении 1](#) к Программе.

2. Цели и задачи изучения курса внеурочной деятельности «Билет в будущее»

Цель: формирование готовности к профессиональному самоопределению (далее – ГПС) обучающихся 6–11 классов общеобразовательных организаций.

Задачи:

- содействие профессиональному самоопределению обучающихся общеобразовательных организаций;
- формирование рекомендаций для обучающихся по построению индивидуальной образовательно-профессиональной траектории в зависимости от уровня осознанности, интересов, способностей, доступных им возможностей;
- информирование обучающихся о специфике рынка труда и системе профессионального образования (включая знакомство с перспективными и востребованными профессиями и отраслями экономики РФ);
- формирование у обучающихся навыков и умений карьерной грамотности и других компетенций, необходимых для осуществления всех этапов карьерной самонавигации, приобретения и осмысления профориентационно значимого опыта, активного освоения ресурсов территориальной среды профессионального самоопределения, самооценки успешности прохождения профессиональных проб, осознанного конструирования индивидуальной образовательно-профессиональной траектории и ее адаптация с учетом имеющихся компетенций и возможностей среды;
- формирование ценностного отношения к труду как основному способу достижения жизненного благополучия, залогом его успешного профессионального самоопределения и ощущения уверенности в завтрашнем дне.

3. Место и роль курса внеурочной деятельности «Билет в будущее» в плане внеурочной деятельности

Настоящая Программа является частью образовательных программ основного и среднего общего образования и состоит из:

- планируемых результатов освоения курса внеурочной деятельности,
- содержания курса внеурочной деятельности,
- тематического планирования.

Программа разработана с учетом преемственности профориентационных задач при переходе обучающихся с 6 по 11 классы.

Программа может быть реализована в работе с обучающимися 6-9 классов основного общего образования и 10-11 классов среднего общего образования.

Программа рассчитана на 34 часа (ежегодно).

Программа состоит из профориентационных занятий, посвященных изучению отраслей экономики, профориентационных диагностик (диагностика склонностей, диагностика ГПС, диагностика способностей, личностных особенностей и др); рефлексивных занятий, моделирующих онлайн-профпроб в контентно-информационный комплекс «Конструктор будущего»³ на базе Платформы⁴.

Программа внеурочной деятельности может быть дополнена вариативным компонентом на усмотрение общеобразовательной организации, включающим: проектную деятельность обучающихся, профориентационное тестирование, беседы, дискуссии, мастер-классы, коммуникативные деловые игры; консультации педагога

³ Контентно-информационный комплекс (КИК) «Конструктор будущего» – цифровой инструмент в области профориентации, который обеспечивает наличие у педагога-навигатора персонального рабочего пространства на базе платформы «Билет в будущее» (далее – Платформы) по формированию профориентационных мероприятий в классе. Контент КИК содержит в себе материалы: вводного (мотивационного) урока; тематических профориентационных занятий по возрастным категориям с 6 по 11 класс; виртуальной выставки (мультимедийной экспозиции «Лаборатория будущего» в онлайн-формате); «виртуальных профпроб» (моделирующих онлайн-проб на базе Платформы); профориентационно значимого контента для внеурочной деятельности и основных образовательных предметов, работы с родителями; рефлексивного занятия.

⁴ Платформа – многофункциональная информационно-сервисная онлайн-платформа, на которой размещаются профориентационные материалы, профориентационная онлайн-диагностика, а также происходит организация внутренних процессов реализации проекта профессиональной ориентации обучающихся «Билет в будущее» (далее – Проект): регистрация участников, педагогов-навигаторов, региональных операторов и школ, где размещается расписание мероприятий, реализуется программа дополнительного профессионального образования (ДПО, или повышение квалификации) для педагогов-навигаторов. Размещена по адресу <https://bvbinfo.ru/>.

и психолога; конкурсы профориентационной направленности (в т.ч. чемпионаты «Абилимпикс», «Профессионалы» и др.); занятия «Шоу профессий».

Программа для каждого класса может быть реализована в течение одного учебного года со школьниками 6-11 классов, если занятия проводятся 1 раз в неделю, в течение учебного года в периоды: сентябрь – декабрь, январь – май.

4. Планируемые результаты освоения курса внеурочной деятельности «Билет в будущее»

4.1. Личностные результаты

4.1.1 Для ФГОС ООО:

В сфере гражданского воспитания:

- готовность к выполнению обязанностей гражданина и реализации своих прав, уважение прав, свобод и законных интересов других людей;
- готовность к разнообразной совместной деятельности, стремление к взаимопониманию и взаимопомощи.

В сфере патриотического воспитания:

- осознание российской гражданской идентичности в поликультурном и многоконфессиональном обществе, проявление интереса к познанию родного языка, истории, культуры Российской Федерации, своего края, народов России;
- ценностное отношение к достижениям своей Родины – России и собственного региона, к науке, искусству, спорту, технологиям, боевым подвигам и трудовым достижениям народа.

В сфере духовно-нравственного воспитания:

- ориентация на моральные ценности и нормы в ситуациях нравственного выбора.

В сфере эстетического воспитания:

- восприимчивость к разным видам искусства, традициям и творчеству своего и других народов, понимание эмоционального воздействия искусства; осознание важности художественной культуры как средства коммуникации и самовыражения;
- осознание важности художественной культуры как средства коммуникации и самовыражения для представителей многих профессий;
- стремление к творческому самовыражению в любой профессии;
- стремление создавать вокруг себя эстетически привлекательную среду вне зависимости от той сферы профессиональной деятельности, которой школьник планирует заниматься в будущем.

В сфере физического воспитания, формирования культуры здоровья и эмоционального благополучия:

- осознание необходимости соблюдения правил безопасности в любой профессии, в том числе навыков безопасного поведения в интернет-среде;
- ответственное отношение к своему здоровью и установка на здоровый образ жизни;
- способность адаптироваться к стрессовым ситуациям, вызванным необходимостью профессионального самоопределения, осмысляя собственный опыт и выстраивая дальнейшие цели, связанные с будущей профессиональной жизнью;
- сформированность навыка рефлексии, признание своего права на ошибку и такого же права другого человека.

В сфере трудового воспитания:

- осознание важности трудолюбия, обучения труду, накопления навыков трудовой деятельности на протяжении жизни для успешной профессиональной самореализации в российском обществе;
- установка на активное участие в решении практических задач (в рамках семьи, образовательной организации, города, края) технологической и социальной направленности, способность инициировать, планировать и самостоятельно выполнять такого рода деятельность;
- интерес к практическому изучению профессий и труда различного рода;

- осознание важности обучения на протяжении всей жизни для успешной профессиональной деятельности и развитие необходимых умений для этого;
- готовность адаптироваться в профессиональной среде;
- уважение к труду и результатам трудовой деятельности;
- осознанный выбор и построение индивидуальной образовательной траектории и жизненных планов с учётом личных и общественных интересов и потребностей.

В сфере экологического воспитания:

- повышение уровня экологической культуры, осознание глобального характера экологических проблем и путей их решения;
- осознание потенциального ущерба природе, который сопровождает ту или иную профессиональную деятельность, и необходимости минимизации этого ущерба;
- осознание своей роли как ответственного гражданина и потребителя в условиях взаимосвязи природной, технологической и социальной сред.

В сфере понимания ценности научного познания:

- овладение языковой и читательской культурой как средством познания мира;
- овладение основными навыками исследовательской деятельности в процессе изучения мира профессий, установка на осмысление собственного опыта, наблюдений, поступков и стремление совершенствовать пути достижения цели индивидуального и коллективного благополучия.

4.1.2. Для ФГОС СОО:

В сфере гражданского воспитания:

- осознание своих конституционных прав и обязанностей, уважение закона и правопорядка;
- сформированность гражданской позиции обучающегося как активного и ответственного члена российского общества.

В сфере патриотического воспитания:

- осознание духовных ценностей российского народа;
- ценностное отношение к государственным символам, историческому и природному наследию, памятникам, традициям народов России, достижениям России в науке, искусстве, спорте, технологиях и труде;
- сформированность российской гражданской идентичности, патриотизма, уважения к своему народу, чувства ответственности перед Родиной, гордости за свой край, свою Родину, свой язык и культуру, прошлое и настоящее многонационального народа России.

В сфере духовно-нравственного воспитания:

- способность оценивать ситуацию и принимать осознанные решения, ориентируясь на морально-нравственные нормы и ценности.

В сфере эстетического воспитания:

- способность воспринимать различные виды искусства, традиции и творчество своего и других народов, ощущать эмоциональное воздействие искусства;
- готовность к самовыражению в разных видах искусства, стремление проявлять качества творческой личности;
- эстетическое отношение к миру, включая эстетику быта, научного и технического творчества, спорта, труда и общественных отношений.

В сфере трудового воспитания:

- готовность к труду, осознание ценности мастерства, трудолюбие;
- готовность к активной деятельности технологической и социальной направленности, способность инициировать, планировать и самостоятельно выполнять такую деятельность;
- интерес к различным сферам профессиональной деятельности, умение совершать осознанный выбор будущей профессии и реализовывать собственные жизненные планы;
- готовность и способность к образованию и самообразованию на протяжении всей жизни.

В сфере экологического воспитания:

- сформированность экологической культуры, понимание влияния социально-экономических процессов на состояние природной и социальной среды, осознание глобального характера экологических проблем;

- умение прогнозировать неблагоприятные экологические последствия предпринимаемых действий, предотвращать их;

- планирование и осуществление действий в окружающей среде на основе знания целей устойчивого развития человечества.

В сфере ценности научного познания:

- совершенствование языковой и читательской культуры как средства взаимодействия между людьми и познания мира;

- осознание ценности научной деятельности, готовность осуществлять проектную и исследовательскую деятельность индивидуально и в группе;

- сформированность мировоззрения, соответствующего современному уровню развития науки и общественной практики, основанного на диалоге культур, способствующего осознанию своего места в поликультурном мире.

4.2. Метапредметные результаты

4.2.1. Для ФГОС ООО:

В сфере овладения универсальными учебными познавательными действиями:

- выявлять дефициты информации, данных, необходимых для решения поставленной задачи;

- самостоятельно выбирать способ решения учебной задачи (сравнивать несколько вариантов решения, выбирать наиболее подходящий с учетом самостоятельно выделенных критериев);

- с учетом предложенной задачи выявлять закономерности и противоречия в рассматриваемых фактах, данных и наблюдениях;

- предлагать критерии для выявления закономерностей и противоречий;

– делать выводы с использованием дедуктивных и индуктивных умозаключений, умозаключений по аналогии, формулировать гипотезы о взаимосвязях;

– применять различные методы, инструменты и запросы при поиске и отборе информации или данных из источников с учетом предложенной учебной задачи и заданных критериев;

– выбирать, анализировать, систематизировать и интерпретировать информацию различных видов и форм представления;

– находить сходные аргументы (подтверждающие или опровергающие одну и ту же идею, версию) в различных информационных источниках;

– самостоятельно выбирать оптимальную форму представления информации, предназначенную для остальных обучающихся по Программе.

В сфере овладения универсальными учебными коммуникативными действиями:

– воспринимать и формулировать суждения в соответствии с целями и условиями общения;

– выражать себя (свою точку зрения) в устных и письменных текстах;

– распознавать невербальные средства общения, понимать значение социальных знаков, знать и распознавать предпосылки конфликтных ситуаций и смягчать конфликты, вести переговоры;

– понимать намерения других, проявлять уважительное отношение к собеседнику и в корректной форме формулировать свои возражения;

– в ходе диалога и (или) дискуссии задавать вопросы по существу обсуждаемой темы и высказывать идеи, нацеленные на решение задачи и поддержание благожелательности общения;

– сопоставлять свои суждения с суждениями других участников диалога, обнаруживать различие и сходство позиций;

– публично представлять результаты выполненного опыта (эксперимента, исследования, проекта);

- понимать и использовать преимущества командной и индивидуальной работы при решении конкретной проблемы, обосновывать необходимость применения групповых форм взаимодействия при решении поставленной задачи;

- выполнять свою часть работы, достигать качественного результата по своему направлению и координировать свои действия с другими членами команды.

В сфере овладения универсальными учебными регулятивными действиями:

- выявлять проблемы для решения в жизненных и учебных ситуациях;
- самостоятельно составлять алгоритм решения задачи (или его часть), выбирать способ решения учебной задачи с учетом имеющихся ресурсов и собственных возможностей, аргументировать предлагаемые варианты решений;

- делать выбор и брать ответственность за решение;
- владеть способами самоконтроля, самомотивации и рефлексии;
- давать адекватную оценку ситуации и предлагать план ее изменения;
- учитывать контекст и предвидеть трудности, которые могут возникнуть при решении учебной задачи, адаптировать решение к меняющимся обстоятельствам;

- объяснять причины достижения (недостижения) результатов деятельности, давать оценку приобретенному опыту, уметь находить позитивное в произошедшей ситуации;

- вносить коррективы в деятельность на основе новых обстоятельств, изменившихся ситуаций, установленных ошибок, возникших трудностей;

- уметь ставить себя на место другого человека, понимать мотивы и намерения другого.

4.2.2. Для ФГОС СОО:

В сфере овладения универсальными познавательными действиями:

- владеть навыками получения информации из источников разных типов, самостоятельно осуществлять поиск, анализ, систематизацию и интерпретацию информации различных видов и форм представления;

- самостоятельно формулировать и актуализировать проблему, рассматривать ее всесторонне;

- выявлять закономерности и противоречия в рассматриваемых явлениях;
- анализировать полученные в ходе решения задачи результаты, критически оценивать их достоверность, прогнозировать изменение в новых условиях;
- использовать средства информационных и коммуникационных технологий в решении когнитивных, коммуникативных и организационных задач с соблюдением требований эргономики, техники безопасности, гигиены, ресурсосбережения, правовых и этических норм, норм информационной безопасности;
- разрабатывать план решения проблемы с учетом анализа имеющихся материальных и нематериальных ресурсов.

В сфере овладения универсальными коммуникативными действиями:

- владеть различными способами общения и взаимодействия;
- развернуто и логично излагать свою точку зрения с использованием языковых средств;
- распознавать невербальные средства общения, понимать значение социальных знаков, распознавать предпосылки конфликтных ситуаций и смягчать конфликты;
- выбирать тематику и методы совместных действий с учетом общих интересов и возможностей каждого члена коллектива;
- осуществлять позитивное стратегическое поведение в различных ситуациях, проявлять творчество и воображение, быть инициативным;
- понимать и использовать преимущества командной и индивидуальной работы;
- принимать цели совместной деятельности, организовывать и координировать действия по ее достижению: составлять план действий, распределять роли с учетом мнений участников, обсуждать результаты совместной работы.

В сфере овладения универсальными регулятивными действиями:

- самостоятельно осуществлять познавательную деятельность, выявлять проблемы, ставить и формулировать собственные задачи в образовательной деятельности и жизненных ситуациях;

- самостоятельно составлять план решения проблемы с учетом имеющихся ресурсов, собственных возможностей и предпочтений;
- делать осознанный выбор, аргументировать его, брать ответственность за решение;
- владеть навыками познавательной рефлексии как осознания совершаемых действий и мыслительных процессов, их результатов и оснований;
- давать оценку новым ситуациям, вносить коррективы в деятельность, оценивать соответствие результатов целям;
- оценивать приобретенный опыт.

5. Содержание курса по профориентации «Билет в будущее»⁵

Тема 1. Вводный урок «Моя Россия – мои горизонты» (обзор отраслей экономического развития РФ – счастье в труде) (1 час)

Россия – страна безграничных возможностей и профессионального развития. Культура труда, связь выбора профессии с персональным счастьем и экономикой страны. Познавательные цифры и факты об отраслях экономического развития, профессиональных навыков и качеств, востребованных в будущем. Формирование представлений о развитии и достижениях страны в следующих сферах: медицина и здоровье; архитектура и строительство; информационные технологии; промышленность и добыча полезных ископаемых; сельское хозяйство; транспорт и логистика; наука и образование; безопасность; креативные технологии; сервис и торговля; предпринимательство и финансы.

Тема 2. Тематический профориентационный урок «Открой своё будущее» (введение в профориентацию) (1 час)

В 6 классе: тематическое содержание занятия построено на обсуждении и осознании трех базовых компонентов, которые необходимо учитывать при выборе:

⁵ Темы 3, 6 и 11 имеют разные название и содержание для обучающихся, не принимающих участие в проекте «Билет в будущее», и обучающихся-участников проекта «Билет в будущее».

- «ХОЧУ» – ваши интересы;
- «МОГУ» – ваши способности;
- «БУДУ» – востребованность обучающегося на рынке труда в будущем.⁶

Информирование обучающихся о профессиях с постепенным расширением представлений о мире профессионального труда в общем: формирование системного представления о мире профессий и значимости трудовой деятельности, например, как различные качества или навыки могут по-разному реализовываться в разных профессиональных направлениях. Помощь в выборе увлечения, в котором обучающийся может реализовать свои интересы, развивать возможности и помогать окружающим. Поиск дополнительных занятий и увлечений.

В 7 классе: тематическое содержание занятия предполагает знакомство с различными профессиональными средами и профессиями через проектную деятельность.

Информирование обучающихся о разнообразии сред и современных профессий: формирование представлений о взаимосвязи деятельности различных специалистов при достижении общего результата, решение проектных заданий с профориентационным компонентом, работа в школьных проектных командах для поиска и презентации проектных решений.

Обучающимся предстоит предложить проектные решения по тематическим направлениями виртуального города профессий «Профиград»: выбрать проблему для решения, сформировать проектную задачу, сформировать команду профессионалов из разных профессий, предложить и презентовать решение.

В 8 классе: занятие знакомит обучающихся с разнообразием направлений профессионального развития, возможностями прогнозирования результатов профессионального самоопределения. На занятии раскрываются существующие профессиональные направления, варианты получения профессионального образования (уровни образования).

Актуализация процессов профессионального самоопределения. Информирование школьников о видах профессионального образования (высшее

⁶ Основано на идеях российских профориентологов Е.А. Климова, Н.С. Пряжников, Н.Ф.Родичева

образование / среднее профессиональное образование). Помощь школьникам в соотнесении личных качеств и интересов с направлениями профессиональной деятельности.

В 9 классе: формирование представлений о преимуществах обучения как в организациях высшего образования (ВО, вузы), так и в организациях среднего профессионального образования (СПО). Актуализация представлений о возможных профессиональных направлениях для учащихся. Повышение познавательного интереса к философии выбора и построению своей персональной карьерной траектории развития.

В 10 классе: в ходе занятия обучающиеся получают информацию по следующим направлениям профессиональной деятельности:

- естественно-научное направление;
- инженерно-техническое направление;
- информационно-технологическое направление;
- оборонно-спортивное направление;
- производственно-технологическое направление;
- социально-гуманитарное направление;
- финансово-экономическое направление;
- творческое направление.

Информирование обучающихся об особенностях рынка труда. «Проигрывание» вариантов выбора (альтернатив) профессии. Формирование представления о компетентностном профиле специалистов из разных направлений. Знакомство с инструментами и мероприятиями профессионального выбора.

В 11 классе: занятие направлено помочь выпускникам взглянуть на различные жизненные сценарии и профессиональные пути, которые ждут их после окончания школы. Через призму разнообразия вариантов развития событий будет раскрыта и тема разнообразия выбора профессий в различных профессиональных направлениях. Формирование представления о выборе, развитии и возможных изменениях в построении персонального карьерного пути. Формирование позитивного отношения и вовлеченности обучающихся в вопросы самоопределения. Овладение приемами

построения карьерных траекторий развития. Актуализация знаний по выбору образовательной организации: организации высшего образования (ВО, вузы) или организации среднего профессионального образования (СПО) как первого шага формирования персонального карьерного пути.

Тема 3. Профориентационная диагностика № 1 «Мой профиль» и разбор результатов (1 час)

Для обучающихся, не принимающих участие в проекте «Билет в будущее», доступна профориентационная диагностика № 1 «Мой профиль».

Профориентационная диагностика обучающихся на интернет-платформе profmin.bvbinfo.ru (для незарегистрированных участников) позволяет определить требуемый объем профориентационной помощи и сформировать дальнейшую индивидуальную траекторию участия в программе профориентационной работы.

Методика «Мой профиль» – диагностика интересов, которая позволяет рекомендовать профиль обучения и направления развития. Методика предусматривает 3 версии: для 6-7, 8-9 и 10-11 классов. Тест реализуется в форме кейсов, время прохождения – около 15 минут. По итогам диагностики рекомендуется проведение консультации по полученным результатам (в индивидуальном или групповом формате).

Тема 3. Профориентационная диагностика № 1 «Мои профсреды» и разбор результатов (1 час)

Для обучающихся-участников проекта «Билет в будущее» доступна профориентационная диагностика № 1 «Мои профсреды» (обязательна для проведения)⁷.

Профориентационная диагностика обучающихся на интернет-платформе <https://bvbinfo.ru/> (для зарегистрированных участников проекта) позволяет определить требуемый объем профориентационной помощи и сформировать

⁷ Проведение диагностики возможно с применением электронного обучения и дистанционных образовательных технологий.

дальнейшую индивидуальную траекторию участия в программе профориентационной работы.

Методика «Мои профсреды» – онлайн-диагностика профессиональных склонностей и направленности обучающихся. В результатах обучающийся получает рекомендации по построению трека внутри проекта «Билет в будущее» («Профессиональных сред»). Методика предусматривает 3 версии – для 6-7, 8-9 и 10-11 классов. Методика реализуется в форме кейсов, время прохождения – около 15 минут.

По итогам диагностики рекомендуется проведение консультации по полученным результатам (в индивидуальном или групповом формате). Возможно проведение консультации с помощью видеозаписи готовой консультации (доступной участникам проекта «Билет в будущее» на интернет-платформе <https://bvbinfo.ru/>).

Тема 4. Профориентационное занятие «Система образования России» (дополнительное образование, уровни профессионального образования, стратегии поступления) (1 час)

В 6-7 классе: обучающиеся знакомятся с системой общего образования РФ и понятием «дополнительное образование для школьников», обсуждают значение и возможности, которые дает образование каждому человеку, учатся подбирать дополнительное образование для решения разных задач, в том числе для подготовки к будущему профессиональному выбору.

В 8-9 классе: обучающиеся знакомятся с понятием «профессиональное образование» и его уровнями, учатся соотносить профессии и уровень образования, который требуется для их освоения, узнают об условиях поступления, длительности обучения, результатах образования в учреждениях среднего и высшего профессионального образования.

В 10-11 классе: обучающиеся знакомятся с основными этапами подбора профессионального образования, узнают, что такое специальность и профиль обучения, учатся читать коды специальностей, обсуждают основные ошибки, которые делают школьники при подборе профессионального образования.

Тема 5. Профориентационное занятие «Пробую профессию в сфере науки и образования» (моделирующая онлайн-проба на платформе проекта «Билет в будущее» по профессии учителя, приуроченная к Году педагога и наставника) (1 час)

Профессиональная проба как средство актуализации профессионального самоопределения обучающихся. Знакомство с ключевыми отраслевыми направлениями экономики Российской Федерации и решение онлайн-проб (моделирующая профессиональная проба) как практико-ориентированных задач с помощью цифровых интерактивных технологий (приложений-симуляторов на платформе проекта «Билет в будущее»: <https://bvbinfo.ru/>). Формирование представлений о компетенциях и особенностях профессий, необходимых для осуществления конкретной профессиональной деятельности.

Профессиональная проба по профессии учителя, приуроченная к Году педагога и наставника, в рамках которой обучающимся необходимо пройти последовательность этапов⁸:

- Знакомство с профессией и профессиональной областью.
- Постановка задачи и подготовительно-обучающий этап.
- Практическое выполнение задания.
- Завершающий этап (закрепление полученных знаний, получение цифрового артефакта).

Тема 6. Профориентационное занятие «Россия в деле» (часть 1) (на выбор: импортозамещение, авиастроение, судовождение, судостроение, лесная промышленность) (1 час)

Для обучающихся, не принимающих участие в проекте «Билет в будущее», рекомендуется Профориентационное занятие «Россия в деле» (часть 1).

Просвещение обучающихся и формирование познавательного интереса к выбору профессий в современной экономике нашей страны. Демонстрация перечня технологических ниш, в котором российские научно-технические достижения

⁸ Для педагогов-навигаторов Всероссийского проекта «Билет в будущее» будет доступна вариативность для выбора онлайн-проб в цифровом инструменте проекта «Конструктор будущего». Для формирования программы онлайн-проб рекомендовано в первое занятие включить профессиональную пробу по профессии в сфере науки и образования.

активно внедряются в технологические отрасли реального сектора экономики, и со временем результат этой работы займет достойное место не только на российском, но и мировом рынке, формируя устойчивый тренд: российские технологии – это качество – безопасность – эффективность. В рамках занятия предложены следующие отрасли и тематики на выбор: импортозамещение, авиастроение, судостроение, судостроение, лесная промышленность.

Тема 6. Профориентационная диагностика № 2 «Мои ориентиры» и разбор результатов (1 час)

Для обучающихся-участников проекта «Билет в будущее» доступна профориентационная диагностика № 2 «Мои ориентиры» (обязательна для проведения)⁹.

Профориентационная диагностика обучающихся на интернет-платформе <https://bvbinfo.ru/> (для зарегистрированных участников проекта) позволяет определить требуемый объем профориентационной помощи и сформировать дальнейшую индивидуальную траекторию участия в программе профориентационной работы.

Методика «Мои ориентиры» – онлайн-диагностика особенностей построения образовательно-профессиональной траектории. В 8-11 классах методика направлена на оценку ценностных ориентиров в сфере самоопределения обучающихся и уровня готовности к профессиональному самоопределению. Версия 6-7 классов включает только диагностику готовности к профессиональному самоопределению и не включает диагностику ценностных ориентиров.

По итогам диагностики рекомендуется проведение консультации по полученным результатам (в индивидуальном или групповом формате). Возможно проведение консультации с помощью видеозаписи готовой консультации (доступной участникам проекта «Билет в будущее» на интернет-платформе <https://bvbinfo.ru/>).

⁹ Проведение диагностики возможно с применением электронного обучения и дистанционных образовательных технологий.

Тема 7. Профориентационное занятие «Россия промышленная: узнаю достижения страны в сфере промышленности и производства» (тяжелая промышленность, добыча и переработка сырья) (1 час)

Популяризация и просвещение обучающихся на основе знакомства с достижениями страны в сфере промышленности и производственных технологий. Знакомство на основе видеосюжетов и интервью с экспертами и специалистами в области промышленной и смежных технологий. Повышение информированности о достижениях и перспективах развития промышленности, направленное на решение важнейших задач развития общества и страны. Информирование о профессиях и современном рынке труда в области промышленности и смежных отраслей.

Тема 8. Профориентационное занятие «Пробую профессию в сфере промышленности» (моделирующая онлайн-проба на платформе проекта «Билет в будущее» по профессиям на выбор: металлург, специалист по аддитивным технологиям и др.) (1 час)

Профессиональная проба как средство актуализации профессионального самоопределения обучающихся. Знакомство с ключевыми отраслевыми направлениями экономики Российской Федерации и решение онлайн-проб (моделирующая профессиональная проба) как практико-ориентированных задач с помощью цифровых интерактивных технологий (приложений-симуляторов на платформе проекта «Билет в будущее»: <https://bvbinfo.ru/>). Формирование представлений о компетенциях и особенностях профессий, необходимых для осуществления конкретной профессиональной деятельности.

Профессиональная проба по профессии в сфере промышленности, в рамках которой обучающимся необходимо пройти последовательность этапов:

- Знакомство с профессией и профессиональной областью.
- Постановка задачи и подготовительно-обучающий этап.
- Практическое выполнение задания.
- Завершающий этап (закрепление полученных знаний, получение цифрового артефакта).

Тема 9. Профориентационное занятие «Россия цифровая: узнаю достижения страны в области цифровых технологий» (информационные технологии, искусственный интеллект, робототехника) (1 час)

Популяризация и просвещение обучающихся на основе знакомства с достижениями страны в сфере цифровых технологий. Знакомство на основе видеосюжетов и интервью с экспертами и специалистами в области сквозных цифровых технологий. Повышение информированности о достижениях и перспективах развития цифровизации, направленной на решение важнейших задач развития общества и страны. Информирование о профессиях и современном рынке труда в области цифровой экономики и смежных отраслей.

Тема 10. Профориентационное занятие «Пробую профессию в области цифровых технологий» (моделирующая онлайн-проба на платформе проекта «Билет в будущее» по профессиям на выбор: программист, робототехник и др.) (1 час)

Профессиональная проба как средство актуализации профессионального самоопределения обучающихся. Знакомство с ключевыми отраслевыми направлениями экономики Российской Федерации и решение онлайн-проб (моделирующая профессиональная проба) как практико-ориентированных задач с помощью цифровых интерактивных технологий (приложений-симуляторов на платформе проекта «Билет в будущее»: <https://bvbinfo.ru/>). Формирование представлений о компетенциях и особенностях профессий, необходимых для осуществления конкретной профессиональной деятельности.

Профессиональная проба по профессии в сфере цифровых технологий, в рамках которой обучающимся необходимо пройти последовательность этапов:

- Знакомство с профессией и профессиональной областью.
- Постановка задачи и подготовительно-обучающий этап.
- Практическое выполнение задания.
- Завершающий этап (закрепление полученных знаний, получение цифрового артефакта).

Тема 11. Профориентационное занятие «Россия в деле» (часть 2) (на выбор: медицина, реабилитация, генетика) (1 час)

Для обучающихся, не принимающих участие в проекте «Билет в будущее», рекомендуется Профориентационное занятие «Россия в деле» (часть 2, 1 час)

Просвещение обучающихся и формирование познавательного интереса к выбору профессий в современной экономике нашей страны. Демонстрация перечня технологических ниш, в котором российские научно-технические достижения активно внедряются в технологические отрасли реального сектора экономики и со временем результат этой работы займет достойное место не только на российском, но и мировом рынке, формируя устойчивый тренд: российские технологии – это качество – безопасность – эффективность. В рамках занятия предложены следующие отрасли и тематики на выбор: медицина, реабилитация, генетика.

Тема 11. Профориентационная диагностика № 3 «Мои таланты» и разбор результатов (1 час)

Для обучающихся-участников проекта «Билет в будущее» доступна профориентационная диагностика № 3 «Мои таланты» (обязательна для проведения)¹⁰.

Комплексная методика «Мои таланты» определяет профессиональные интересы и сильные стороны обучающихся с подсвечиванием «зон потенциала» (талантов), рекомендуемых отраслей и профессий. Методика предусматривает версии для 6-7, 8-9 классов, в силу особенностей образовательных возможностей для данной нозологии. Рекомендуем проходить диагностику в сопровождении учителя, родителя, тьютора для предотвращения случаев, когда у ученика возникают сложности с платформой, непонимание слов, интерпретации результатов. Также рекомендуется видео-сопровождение для знакомства с результатами и рекомендациями для пользователя.

¹⁰ Проведение диагностики возможно с применением электронного обучения и дистанционных образовательных технологий.

Для обучающихся – участников проекта «Билет в будущее» доступно дополнительное тестирование по методикам «Мои возможности» и «Мои способности» (проводится по желанию обучающихся). Дополнительное тестирование увеличивает точность и полноту рекомендаций. Тестирование проводится в рамках дополнительных занятий или в домашних условиях. Для тестирования рекомендуется использовать стационарные компьютеры или ноутбуки, в случае отсутствия такой возможности допускается использование мобильных устройств.

Тема 12. Профорientационное занятие «Россия инженерная: узнаю достижения страны в области инженерного дела» (машиностроение, транспорт, строительство) (1 час)

Популяризация и просвещение обучающихся на основе знакомства с достижениями страны в сфере инженерного дела. Знакомство на основе видеосюжетов и интервью с экспертами и специалистами в области инженерной и инжиниринговой деятельности. Повышение информированности о достижениях и перспективах развития инженерного дела, направленного на решение важнейших задач развития общества и страны. Информирование о профессиях и современном рынке труда в области инженерной деятельности и смежных отраслей.

Тема 13. Профорientационное занятие «Пробую профессию в инженерной сфере» (моделирующая онлайн-проба на платформе проекта «Билет в будущее» по профессиям на выбор: инженер-конструктор, электромонтер и др.) (1 час)

Профессиональная проба как средство актуализации профессионального самоопределения обучающихся. Знакомство с ключевыми отраслевыми направлениями экономики Российской Федерации и решение онлайн-проб (моделирующая профессиональная проба) как практико-ориентированных задач с помощью цифровых интерактивных технологий (приложений-симуляторов на платформе проекта «Билет в будущее»: <https://bvbinfo.ru/>). Формирование представлений о компетенциях и особенностях профессий, необходимых для осуществления конкретной профессиональной деятельности.

Профессиональная проба по профессии в сфере инженерного дела (инженерии), в рамках которой обучающимся необходимо пройти последовательность этапов:

- Знакомство с профессией и профессиональной областью.
- Постановка задачи и подготовительно-обучающий этап.
- Практическое выполнение задания.
- Завершающий этап (закрепление полученных знаний, получение цифрового артефакта).

Тема 14. Профорientационное занятие «Государственное управление и общественная безопасность» (федеральная государственная, военная и правоохранительная службы, особенности работы и профессии в этих службах) (1 час)

В 6-7 классе: обучающиеся знакомятся с основными функциями государства и государственными органами, которые ответственны за реализацию этих функций; знакомятся с понятием «военнослужащий», видами войск РФ и примерами профессий, имеющих отношение к военному делу; узнают о возможностях и ограничениях работы в госструктурах, в частности, об особенностях военной службы: наличие рисков для жизни и здоровья, льгот при поступлении в учебные заведения, возможностей предоставления служебного жилья и др.

В 8-9 классе: обучающиеся актуализируют знания об основных функциях и обязанностях государства в отношении своих граждан, а также о государственных органах, которые ответственны за реализацию этих функций; знакомятся с понятием «правоохранительные органы» и с основными профессиями в сфере, соотнося различные ведомства с занятыми в них сотрудниками; актуализируют знания о возможностях и ограничениях работы в госструктурах, в частности, об особенностях работы в правоохранительных органах.

В 10-11 классе: обучающиеся актуализируют знания об основных функциях и обязанностях государства в отношении своих граждан, а также о государственных органах, которые ответственны за реализацию этих функций; обучающиеся узнают об основных рабочих задачах гражданских государственных служащих в различных органах государственного управления, узнают о релевантном образовании для

управленческих позиций в госструктурах и особенностях трудоустройства в органы государственного управления; актуализируют знания о возможностях и ограничениях работы в государственных структурах.

Тема 15. Профорientационное занятие «Пробую профессию в сфере управления и безопасности» (моделирующая онлайн-проба на платформе проекта «Билет в будущее» по профессиям на выбор: специалист по кибербезопасности, юрист и др.) (1 час)

Профессиональная проба как средство актуализации профессионального самоопределения обучающихся. Знакомство с ключевыми отраслевыми направлениями экономики Российской Федерации и решение онлайн-проб (моделирующая профессиональная проба) как практико-ориентированных задач с помощью цифровых интерактивных технологий (приложений-симуляторов на платформе проекта «Билет в будущее»: <https://bvbinfo.ru/>). Формирование представлений о компетенциях и особенностях профессий, необходимых для осуществления конкретной профессиональной деятельности.

Профессиональная проба по профессии в сфере управления и безопасности, в рамках которой обучающимся необходимо пройти последовательность этапов:

- Знакомство с профессией и профессиональной областью.
- Постановка задачи и подготовительно-обучающий этап.
- Практическое выполнение задания.
- Завершающий этап (закрепление полученных знаний, получение цифрового артефакта).

Тема 16. Профорientационное занятие-рефлексия «Моё будущее – моя страна» (1 час)

Разбор и обсуждение полученного опыта в рамках серии профорientационных занятий. Постановка образовательных и карьерных целей. Формирование планов образовательных шагов и формулирование карьерной траектории развития. Развитие проектного мышления, рефлексивного сознания обучающихся, осмысление

значимости собственных усилий для достижения успеха, совершенствование субъектной позиции, развитие социально-психологических качеств личности.

Тема 17. Профориентационное занятие «Россия плодородная: узнаю о достижениях агропромышленного комплекса страны» (агропромышленный комплекс) (1 час)

Популяризация и просвещение обучающихся на основе знакомства с достижениями страны в сфере агропромышленного комплекса (АПК) и сельского хозяйства. Знакомство на основе видеосюжетов и интервью с экспертами и специалистами в области сельского хозяйства и смежных технологий. Повышение информированности о достижениях и перспективах развития АПК, направленного на решение важнейших задач развития общества и страны. Информирование о профессиях и современном рынке труда в области экономики сельского хозяйства и смежных отраслей.

Тема 18. Профориентационное занятие «Пробую профессию в аграрной сфере» (моделирующая онлайн-проба на платформе проекта «Билет в будущее» по профессиям на выбор: агроном, зоотехник и др.) (1 час)

Профессиональная проба как средство актуализации профессионального самоопределения обучающихся. Знакомство с ключевыми отраслевыми направлениями экономики Российской Федерации и решение онлайн-проб (моделирующая профессиональная проба) как практико-ориентированных задач с помощью цифровых интерактивных технологий (приложений-симуляторов на платформе проекта «Билет в будущее»: <https://bvbinfo.ru/>). Формирование представлений о компетенциях и особенностях профессий, необходимых для осуществления конкретной профессиональной деятельности.

Профессиональная проба по профессии в аграрной сфере, в рамках которой обучающимся необходимо пройти последовательность этапов:

- Знакомство с профессией и профессиональной областью.
- Постановка задачи и подготовительно-обучающий этап.
- Практическое выполнение задания.

– Завершающий этап (закрепление полученных знаний, получение цифрового артефакта).

Тема 19. Профориентационное занятие «Россия здоровая: узнаю достижения страны в области медицины и здравоохранения» (сфера здравоохранения, фармацевтика и биотехнологии) (1 час)

Популяризация и просвещение обучающихся на основе знакомства с достижениями страны в сфере медицины и здравоохранения. Знакомство на основе видеосюжетов и интервью с экспертами и специалистами в области современной медицины и смежных технологий. Повышение информированности о достижениях и перспективах развития здравоохранения, направленного на решение важнейших задач развития общества и страны. Информирование о профессиях и современном рынке труда в области медицины и смежных отраслей.

Тема 20. Профориентационное занятие «Пробую профессию в области медицины» (моделирующая онлайн-проба на платформе проекта «Билет в будущее» по профессиям на выбор: врач телемедицины, биотехнолог и др.) (1 час)

Профессиональная проба как средство актуализации профессионального самоопределения обучающихся. Знакомство с ключевыми отраслевыми направлениями экономики Российской Федерации и решение онлайн-проб (моделирующая профессиональная проба) как практико-ориентированных задач с помощью цифровых интерактивных технологий (приложений-симуляторов на платформе проекта «Билет в будущее»: <https://bvbinfo.ru/>). Формирование представлений о компетенциях и особенностях профессий, необходимых для осуществления конкретной профессиональной деятельности.

Профессиональная проба по профессии в сфере медицины, в рамках которой обучающимся необходимо пройти последовательность этапов:

- Знакомство с профессией и профессиональной областью.
- Постановка задачи и подготовительно-обучающий этап.
- Практическое выполнение задания.

– Завершающий этап (закрепление полученных знаний, получение цифрового артефакта).

Тема 21. Профориентационное занятие «Россия добрая: узнаю о профессиях на благо общества» (сфера социального развития, туризма и гостеприимства) (1 час)

Популяризация и просвещение обучающихся на основе знакомства с достижениями страны в сфере социального развития, туризма и гостеприимства. Знакомство на основе видеосюжетов и интервью с экспертами и специалистами в области социально-экономического развития. Повышение информированности о достижениях и перспективах развития социальной сферы, направленной на решение важнейших задач развития общества и страны. Информирование о профессиях и современном рынке труда в области социальной сферы и смежных отраслей.

Тема 22. Профориентационное занятие «Пробую профессию на благо общества» (моделирующая онлайн-проба на платформе проекта «Билет в будущее» по профессиям на выбор: менеджер по туризму, организатор благотворительных мероприятий и др.) (1 час)

Профессиональная проба как средство актуализации профессионального самоопределения обучающихся. Знакомство с ключевыми отраслевыми направлениями экономики Российской Федерации и решение онлайн-проб (моделирующая профессиональная проба) как практико-ориентированных задач с помощью цифровых интерактивных технологий (приложений-симуляторов на платформе проекта «Билет в будущее»: <https://bvbinfo.ru/>). Формирование представлений о компетенциях и особенностях профессий, необходимых для осуществления конкретной профессиональной деятельности.

Профессиональная проба в социальной сфере, в рамках которой обучающимся необходимо пройти последовательность этапов:

- Знакомство с профессией и профессиональной областью.
- Постановка задачи и подготовительно-обучающий этап.
- Практическое выполнение задания.

– Завершающий этап (закрепление полученных знаний, получение цифрового артефакта).

Тема 23. Профориентационное занятие «Россия креативная: узнаю творческие профессии» (сфера культуры и искусства) (1 час)

Популяризация и просвещение обучающихся на основе знакомства с достижениями страны в сфере культуры и искусства. Знакомство на основе видеосюжетов и интервью с экспертами и специалистами в области креативной экономики и творческих индустрий. Повышение информированности о достижениях и перспективах развития креативного сектора экономики, направленных на решение важнейших задач развития общества и страны. Информирование о творческих профессиях, современном рынке труда в данной области и смежных отраслей.

Тема 24. Профориентационное занятие «Пробую творческую профессию» (моделирующая онлайн-проба на платформе проекта «Билет в будущее» по профессиям на выбор: дизайнер, продюсер и др.) (1 час)

Профессиональная проба как средство актуализации профессионального самоопределения обучающихся. Знакомство с ключевыми отраслевыми направлениями экономики Российской Федерации и решение онлайн-проб (моделирующая профессиональная проба) как практико-ориентированных задач с помощью цифровых интерактивных технологий (приложений-симуляторов на платформе проекта «Билет в будущее»: <https://bvbinfo.ru/>). Формирование представлений о компетенциях и особенностях профессий, необходимых для осуществления конкретной профессиональной деятельности.

Профессиональная проба по профессии в сфере творчества, в рамках которой обучающимся необходимо пройти последовательность этапов:

- Знакомство с профессией и профессиональной областью.
- Постановка задачи и подготовительно-обучающий этап.
- Практическое выполнение задания.

– Завершающий этап (закрепление полученных знаний, получение цифрового артефакта).

Тема 25. Профориентационное занятие «Один день в профессии» (часть 1) (учитель, актер, эколог) (1 час)

Формирование познавательного интереса у обучающихся к вопросам профессионального самоопределения на основе видеосюжетов с известными для молодежи медийными личностями – популярными блогерами, артистами, ведущими, которые решили воплотить свои детские мечты. В формате реалити-шоу на занятии рассматриваются следующие профессии (на выбор): учитель, актер, эколог.

Тема 26. Профориентационное занятие «Один день в профессии» (часть 2) (пожарный, ветеринар, повар) (1 час)

Формирование познавательного интереса у обучающихся к вопросам профессионального самоопределения на основе видеосюжетов с известными для молодежи медийными личностями – популярными блогерами, артистами, ведущими, которые решили воплотить свои детские мечты. В формате реалити-шоу на занятии рассматриваются следующие профессии (на выбор): пожарный, ветеринар, повар.

Тема 27. Профориентационный сериал проекта «Билет в будущее» (часть 1) (1 час)

Знакомство с профессиями из разных профессиональных отраслей через интервью с реальными представителями профессий – героями первого профориентационного сериала для школьников. Формирование познавательного интереса к вопросам профориентации на основе знакомства с личной историей труда и успеха героев сериала, мотивация и практическая значимость на основе жизненных историй. Каждая серия знакомит с представителями разных сфер: медицина, IT, медиа, бизнес, инженерное дело, различные производства, наука и искусство.

В рамках занятия рекомендовано к просмотру и обсуждению 1-4 серии (на выбор), посвященные следующим профессиям:

1 серия: начальник конструкторского отдела компании «ОДК-Авиадвигатели», владелец семейной фермы «Российские альпаки», шеф-повар ресторана «Peshi».

2 серия: мастер-пожарный специализированной пожарно-спасательной части по тушению крупных пожаров, второй пилот авиакомпании «Аэрофлот – Российские авиалинии», полицейский-кинолог Отдельного батальона патрульно-постовой службы полиции на метрополитене.

3 серия: инженер-технолог отдела анализа эффективности и сборки автомобилей компании «Камаз», архитектор и руководитель «Архитектурного бюро Маликова», нейробиолог, начальник лаборатории нейронаук Курчатовского комплекса НБИКС-природоподобных технологий (НИЦ «Курчатовский институт»).

4 серия: мастер участка компании «ОДК-Авиадвигатели», скульптор, руководитель Курчатовского комплекса синхротронно-нейтринных исследований (НИЦ «Курчатовский институт»).

Тема 28. Профорientационный сериал проекта «Билет в будущее» (часть 2) (1 час)

Знакомство с профессиями из разных профессиональных отраслей через интервью с реальными представителями профессий – героями первого профорientационного сериала для школьников. Каждая серия знакомит обучающихся с личной историей труда и успеха, мотивирует и несет в себе практическую значимость. Каждая серия знакомит с представителями разных сфер: медицина, IT, медиа, бизнес, инженерное дело, различные производства, наука и искусство.

В рамках занятия рекомендовано к просмотру и обсуждению 5-8 серии (на выбор), посвященные следующим профессиям:

5 серия: сварщик, методист в Музее оптики, врач ЛФК и спортивной медицины, реабилитолог.

6 серия: врач-педиатр Псковской областной инфекционной больницы, основательница концепт-стора «Палаты», основатель дома-музея «Этнодом».

7 серия: сыровар на семейном предприятии, оператор ЧПУ в компании «Лобаев Армс», учитель физики, замдиректора школы «Экотех +».

8 серия: краевед, технолог, начальник бюро окончательной сборки изделий машиностроительного завода «Тонар», травматолог-ортопед, клинический ординатор.

Тема 29. Профориентационное занятие «Пробую профессию в инженерной сфере» (моделирующая онлайн-проба на платформе проекта «Билет в будущее») (1 час)

Темы 29-33 – серия профориентационных занятий в формате марафона по профессиональным пробам: решение онлайн-проб (моделирующая профессиональная проба) как практико-ориентированных задач с помощью цифровых интерактивных технологий (приложений-симуляторов на платформе проекта «Билет в будущее» <https://bvbinfo.ru/>), направленных на погружение обучающихся в практико-ориентированную среду и знакомство с решением профессиональных задач специалистов из различных профессиональных сред.

Профессиональная проба по профессии в сфере инженерного дела (инженерии), в рамках которой обучающимся необходимо пройти последовательность этапов:

- Знакомство с профессией и профессиональной областью.
- Постановка задачи и подготовительно-обучающий этап.
- Практическое выполнение задания.
- Завершающий этап (закрепление полученных знаний, получение цифрового артефакта).

Тема 30. Профориентационное занятие «Пробую профессию в цифровой сфере» (моделирующая онлайн-проба на платформе проекта «Билет в будущее») (1 час)

Погружение обучающихся в практико-ориентированную среду и знакомство с решением профессиональных задач специалистов из различных профессиональных сред. Профессиональная проба по профессии в цифровой сфере, в рамках которой обучающимся необходимо пройти последовательность этапов:

- Знакомство с профессией и профессиональной областью.
- Постановка задачи и подготовительно-обучающий этап.
- Практическое выполнение задания.
- Завершающий этап (закрепление полученных знаний, получение цифрового артефакта).

Тема 31. Профорientационное занятие «Пробую профессию в сфере промышленности» (моделирующая онлайн-проба на платформе проекта «Билет в будущее») (1 час)

Профессиональная проба как средство актуализации профессионального самоопределения обучающихся. Знакомство с ключевыми отраслевыми направлениями экономики Российской Федерации и решение онлайн-проб (моделирующая профессиональная проба) как практико-ориентированных задач с помощью цифровых интерактивных технологий (приложений-симуляторов на платформе проекта «Билет в будущее»: <https://bvbinfo.ru/>). Формирование представлений о компетенциях и особенностях профессий, необходимых для осуществления конкретной профессиональной деятельности.

Профессиональная проба по профессии в сфере промышленности, в рамках которой обучающимся необходимо пройти последовательность этапов:

- Знакомство с профессией и профессиональной областью.
- Постановка задачи и подготовительно-обучающий этап.
- Практическое выполнение задания.
- Завершающий этап (закрепление полученных знаний, получение цифрового артефакта).

Тема 32. Профорientационное занятие «Пробую профессию в сфере медицины» (моделирующая онлайн-проба на платформе проекта «Билет в будущее») (1 час)

Погружение обучающихся в практико-ориентированную среду и знакомство с решением профессиональных задач специалистов из различных профессиональных

сред. Профессиональная проба по профессии в сфере медицины, в рамках которой обучающимся необходимо пройти последовательность этапов:

- Знакомство с профессией и профессиональной областью.
- Постановка задачи и подготовительно-обучающий этап.
- Практическое выполнение задания.
- Завершающий этап (закрепление полученных знаний, получение цифрового артефакта).

Тема 33. Профориентационное занятие «Пробую профессию в креативной сфере» (моделирующая онлайн-проба на платформе проекта «Билет в будущее») (1 час)

Погружение обучающихся в практико-ориентированную среду и знакомство с решением профессиональных задач специалистов из различных профессиональных сред. Профессиональная проба по профессии в креативной сфере, в рамках которой обучающимся необходимо пройти последовательность этапов:

- Знакомство с профессией и профессиональной областью.
- Постановка задачи и подготовительно-обучающий этап.
- Практическое выполнение задания.
- Завершающий этап (закрепление полученных знаний, получение цифрового артефакта).

Тема 34. Профориентационное занятие «Моё будущее – Моя страна» (1 час)

Подведение итогов занятий по профориентации с учетом приобретенного опыта по профессиональным средам, знакомству с рынком труда и отраслями экономики, профессиями и требованиями к ним. Развитие у обучающихся личностного смысла в приобретении познавательного опыта и интереса к профессиональной деятельности. Формирование представления о собственных интересах и возможностях, образа «Я» в будущем. Построение дальнейших шагов в области профессионального самоопределения.

6. Тематическое планирование

Таблица 1 – Тематическое планирование

№ п/п	Тема, раздел курса	Форма проведения занятия	Основное содержание	Основные виды деятельности обучающихся
1.	Тема 1. Вводный урок «Моя Россия – мои горизонты» (обзор отраслей экономического развития РФ – счастье в труде) (1 час)	профориентационное занятие	Россия – страна безграничных возможностей и профессионального развития. Культура труда, связь выбора профессии с персональным счастьем и экономикой страны. Познавательные цифры и факты об отраслях экономического развития, профессиональных навыков и качеств, востребованных в будущем. Формирование представлений о развитии и достижениях страны в следующих сферах: медицина и здоровье; архитектура и строительство; информационные технологии; промышленность и добыча полезных ископаемых; сельское хозяйство; транспорт и логистика; наука и образование; безопасность;	Актуализация процессов профессионального самоопределения на основе знакомства с познавательными фактами о достижениях из различных отраслей экономического развития страны. Формирование представлений о современных универсальных компетенциях, предъявляемых к специалистам из различных отраслей. Повышение познавательного интереса и компетентности обучающихся в построении своей карьерной траектории развития. Просмотр видеороликов, дискуссии, обсуждения, игры и практические задания на занятие. В рамках самостоятельной работы рекомендуется провести анализ полученного опыта: работа с памятками и материалами занятий, знакомство с онлайн-инструментом «Примерочная профессий» https://bvbinfo.ru/suits . – Для педагогов-навигаторов, принимающих участие в проекте «Билет в будущее» материалы для проведения занятия

№ п/п	Тема, раздел курса	Форма проведения занятия	Основное содержание	Основные виды деятельности обучающихся
			креативные технологии; сервис и торговля; предпринимательство и финансы.	доступны в цифровом инструменте проекта «Конструктор будущего» (в личном кабинете на интернет-платформе https://bvbinform.ru/). – Для педагогических работников, не принимающих участие в проекте «Билет в будущее», материалы доступны на цифровой платформе profmin.bvbinform.ru
2.	Тема 2. Тематический профориентационный урок «Открой своё будущее» (введение в профориентацию) (1 час)	профориентационное занятие	В 6 классе: тематическое содержание занятия построено на обсуждении и осознании трех базовых компонентов, которые необходимо учитывать при выборе: – «ХОЧУ» — ваши интересы; – «МОГУ» — ваши способности; – «БУДУ» — востребованность обучающегося на рынке труда в будущем. Информирование обучающихся о профессиях с постепенным расширением представлений о мире профессионального труда в общем: формирование системного представления о мире профессий и значимости трудовой деятельности, например, как различные качества или навыки могут по-разному реализовываться в	Каждому компоненту посвящен отдельный блок занятия, в рамках которого обучающиеся дискутируют, смотрят видеоролики, выполняют практические задания. В конце каждого блока обучающимся предлагается раздаточный материал (чек-лист с рекомендациями (его можно использовать в качестве задания на самостоятельную работу)). Вопросы, которые ставятся перед обучающимся: – Как распознать свои интересы? – Какие способности могут пригодиться при освоении профессии, и как их развивать? – Какие бывают личностные качества, и почему они важны для выбора карьерного пути? – Как стать в будущем востребованным специалистом? В рамках самостоятельной работы рекомендуется заполнение чек-листа, заполнение анкеты саморефлексии (для участников проекта «Билет в будущее»), знакомство с онлайн-инструментом

№ п/п	Тема, раздел курса	Форма проведения занятия	Основное содержание	Основные виды деятельности обучающихся
			<p>разных профессиональных направлениях. Помощь в выборе увлечения, в котором обучающийся может реализовать свои интересы, развивать возможности и помогать окружающим. Поиск дополнительных занятий и увлечений.</p>	<p>«Примерочная профессий» на интернет-платформе проекта https://bvbinfo.ru/.</p> <ul style="list-style-type: none"> – Для педагогов-навигаторов, принимающих участие в проекте «Билет в будущее» материалы для проведения занятия доступны в цифровом инструменте проекта «Конструктор будущего» (в личном кабинете на интернет-платформе https://bvbinfo.ru/). – Для педагогических работников, не принимающих участие в проекте «Билет в будущее», материалы доступны на цифровой платформе profmin.bvbinfo.ru.
			<p>В 7 классе: тематическое содержание занятия предполагает знакомство с различными профессиональными средами и профессиями через проектную деятельность.</p> <p>Информирование обучающихся о разнообразии сред и современных профессий: формирование представлений о взаимосвязи деятельности различных специалистов при достижении общего результата, решение проектных заданий с профориентационным компонентом, работа в школьных проектных командах</p>	<p>Информирование обучающихся о разнообразии сред и современных профессий: формирование представлений о взаимосвязи деятельности различных специалистов при достижении общего результата, решение проектных заданий с профориентационным компонентом, работа в школьных проектных командах для решения и презентации проектных решений.</p> <p>В занятие используются демонстрационные ролики, интерактивные форматы взаимодействия, дискуссии и обсуждения, групповые форматы работы по тематическим проектным командам. Для знакомства с проектной деятельностью обучающимся предлагается формула «5 П»: Проблема, Постановка задачи, Поиск информации и ресурсов, Продукт (решение), Презентация.</p>

№ п/п	Тема, раздел курса	Форма проведения занятия	Основное содержание	Основные виды деятельности обучающихся
			<p>для поиска и презентации проектных решений. Обучающимся предстоит предложить проектные решения по тематическим направлениям виртуального города профессий «Профиград»: выбрать проблему для решения, сформировать проектную задачу, сформировать команду профессионалов из разных профессий, предложить и презентовать решение.</p>	<p>В качестве домашнего задания обучающиеся знакомятся с виртуальным городом «Профиград» https://profigrad.bvbinfo.ru/.</p> <ul style="list-style-type: none"> – Для педагогов-навигаторов, принимающих участие в проекте «Билет в будущее» материалы для проведения занятия доступны в цифровом инструменте проекта «Конструктор будущего» (в личном кабинете на интернет-платформе https://bvbinfo.ru/). – Для педагогических работников, не принимающих участие в проекте «Билет в будущее», материалы доступны на цифровой платформе profmin.bvbinfo.ru.
			<p>В 8 классе: занятие знакомит обучающихся с разнообразием направлений профессионального развития, возможностями прогнозирования результатов профессионального самоопределения. На занятие раскрываются существующие профессиональные направления, варианты получения профессионального образования (уровни образования). Актуализация процессов профессионального самоопределения.</p>	<p>Каждому компоненту посвящен отдельный блок занятия, в рамках которого обучающиеся обмениваются мнениями (дискуссии, обсуждения), смотрят видеоролики, выполняют практические задания, заполняют анкеты-подсказки, принимают участие в играх и упражнениях, в рамках которых отвечают на вопросы (1 час):</p> <ul style="list-style-type: none"> – Что такое профессия? – Насколько разнообразен мир профессий? – Какие существуют профессиональные направления? – Как выбрать соответствующий профессиональным запросам уровень образования? <p>В рамках самостоятельной работы заполнение таблицы по видам образования, знакомство с</p>

№ п/п	Тема, раздел курса	Форма проведения занятия	Основное содержание	Основные виды деятельности обучающихся
			<p>Информирование школьников о видах профессионального образования (высшее образование / среднее профессиональное образование). Помощь школьникам в соотнесении личных качеств и интересов с направлениями профессиональной деятельности.</p>	<p>онлайн-инструментом «Примерочная профессий», заполнение анкеты саморефлексии (для участников проекта «Билет в будущее» на интернет-платформе проекта https://bvbinfo.ru/).</p> <ul style="list-style-type: none"> – Для педагогов-навигаторов, принимающих участие в проекте «Билет в будущее» материалы для проведения занятия доступны в цифровом инструменте проекта «Конструктор будущего» (в личном кабинете на интернет-платформе https://bvbinfo.ru/). – Для педагогических работников, не принимающих участие в проекте «Билет в будущее», материалы доступны на цифровой платформе profmin.bvbinfo.ru.
			<p>В 9 классе: формирование представлений о преимуществах обучения как в организациях высшего образования (ВО, вузы), так и в организациях среднего профессионального образования (СПО). Актуализация представлений о возможных профессиональных направлениях для учащихся. Повышение познавательного интереса к философии выбора и построению своей персональной карьерной траектории развития.</p>	<p>Просмотр видеороликов о видах образования, профессиях и др. Участие в дискуссиях и обсуждениях. Заполнение и анализ анкет-подсказок. Участие в играх и упражнениях. На занятии учащиеся смогут узнать на реальных примерах (1 час):</p> <ul style="list-style-type: none"> – как стать специалистом того или иного направления; – как работает система получения профессионального образования; – о базовом наборе качеств и навыков, необходимых в той или иной образовательной траектории; – какие перспективы открывает любое направление после получения профессионального или высшего образования.

№ п/п	Тема, раздел курса	Форма проведения занятия	Основное содержание	Основные виды деятельности обучающихся
				<p>В рамках самостоятельной работы рекомендуется работа с анкетами-подсказками, знакомство с онлайн-инструментом «Примерочная профессий», заполнение анкеты саморефлексии (для участников проекта «Билет в будущее» на интернет-платформе проекта https://bvbinfo.ru/).</p> <ul style="list-style-type: none"> – Для педагогов-навигаторов, принимающих участие в проекте «Билет в будущее» материалы для проведения занятия доступны в цифровом инструменте проекта «Конструктор будущего» (в личном кабинете на интернет-платформе https://bvbinfo.ru/). – Для педагогических работников, не принимающих участие в проекте «Билет в будущее», материалы доступны на цифровой платформе profm.in.bvbinfo.ru
			<p>В 10 классе: в ходе занятия обучающиеся получают информацию по следующим направлениям профессиональной деятельности:</p> <ul style="list-style-type: none"> – естественно-научное направление; – инженерно-техническое направление; – информационно-технологическое направление; 	<p>Знакомство с направлениями осуществляется в формате видео-обзоров и интервью с состоявшимися представителями каждой из представленных сфер (профессионалов в области), которые поделится актуальной информацией об отраслях и покажут, как можно добиться успеха. В рамках занятия ученикам будут предложены задания и упражнения, позволяющие лучше понять интересующие их сферы. Занятие завершается заданием на самостоятельную работу.</p> <p>В рамках самостоятельной работы рекомендуется работа с бланком «Древо</p>

№ п/п	Тема, раздел курса	Форма проведения занятия	Основное содержание	Основные виды деятельности обучающихся
			<ul style="list-style-type: none"> – оборонно-спортивное направление; – производственно-технологическое направление; – социально-гуманитарное направление; – финансово-экономическое направление; – творческое направление. <p>Информирование обучающихся об особенностях рынка труда. «Проигрывание» вариантов выбора (альтернатив) профессии. Формирование представления о компетентностном профиле специалистов из разных направлений. Знакомство с инструментами и мероприятиями профессионального выбора.</p>	<p>профессии», знакомство с онлайн-инструментом «Примерочная профессий», заполнение анкеты саморефлексии (для участников проекта «Билет в будущее» на интернет-платформе проекта https://bvbinfo.ru/).</p> <ul style="list-style-type: none"> – Для педагогов-навигаторов, принимающих участие в проекте «Билет в будущее» материалы для проведения занятия доступны в цифровом инструменте проекта «Конструктор будущего» (в личном кабинете на интернет-платформе https://bvbinfo.ru/). – Для педагогических работников, не принимающих участие в проекте «Билет в будущее», материалы доступны на цифровой платформе profmin.bvbinfo.ru.
			<p>В 11 классе: занятие направлено помочь выпускникам взглянуть на различные жизненные сценарии и профессиональные пути, которые ждут их после окончания школы. Через призму разнообразия вариантов развития событий будет раскрыта и тема разнообразия выбора профессий в различных</p>	<p>В рамках занятия обучающиеся смотрят видеоролики, принимают участие в играх и упражнениях, дискуссиях и обсуждениях. В рамках самостоятельной работы рекомендована работа с бланком «Чемодан/Багаж знаний», знакомство с онлайн-инструментом «Примерочная профессий», заполнение анкеты саморефлексии (для участников проекта</p>

№ п/п	Тема, раздел курса	Форма проведения занятия	Основное содержание	Основные виды деятельности обучающихся
			<p>профессиональных направлениях. Формирование представления о выборе, развитии и возможных изменениях в построении персонального карьерного пути. Формирование позитивного отношения и вовлеченности обучающихся в вопросы самоопределения. Овладение приемами построения карьерных траекторий развития. Актуализация знаний по выбору образовательной организации: организации высшего образования (ВО, вузы) или организации среднего профессионального образования (СПО) как первого шага формирования персонального карьерного пути.</p>	<p>«Билет в будущее» на интернет-платформе проекта https://bvbinfo.ru/).</p> <ul style="list-style-type: none"> – Для педагогов-навигаторов, принимающих участие в проекте «Билет в будущее» материалы для проведения занятия доступны в цифровом инструменте проекта «Конструктор будущего» (в личном кабинете на интернет-платформе https://bvbinfo.ru/). – Для педагогических работников, не принимающих участие в проекте «Билет в будущее», материалы доступны на цифровой платформе profmin.bvbinfo.ru.
3.	Тема 3. Профориентационная диагностика № 1 «Мой профиль» и разбор результатов (1 час)	диагностика	<p>Для обучающихся, не принимающих участие в проекте «Билет в будущее», доступна профориентационная диагностика № 1 «Мой профиль».</p> <p>Профориентационная диагностика обучающихся на</p>	<p>Для обучающихся, не принимающих участие в проекте «Билет в будущее», доступна профориентационная диагностика «Мой профиль».</p> <p>Профориентационная диагностика проводится на персональном компьютере (телефоне) с устойчивым доступом в Интернет.</p>

№ п/п	Тема, раздел курса	Форма проведения занятия	Основное содержание	Основные виды деятельности обучающихся
			<p>интернет-платформе profmin.bvbinfo.ru (для незарегистрированных участников) позволяет определить требуемый объем профориентационной помощи и сформировать дальнейшую индивидуальную траекторию участия в программе профориентационной работы. Методика «Мой профиль» – диагностика интересов, которая позволяет рекомендовать профиль обучения и направления развития. Методика предусматривает 3 версии: для 6-7, 8-9 и 10-11 классов. Тест реализуется в форме кейсов, время прохождения – около 15 минут. По итогам диагностики рекомендуется проведение консультации по полученным результатам (в индивидуальном или групповом формате).</p>	<p>После прохождения диагностики рекомендуется провести разбор полученных результатов методики, обратив внимание на:</p> <ul style="list-style-type: none"> – Шкальный профиль профессиональных интересов: высокие результаты (яркие интересы) и низкие результаты (отсутствие интереса к данной сфере). – Рекомендованные профильные классы. – Словесные описания интересов обучающегося. – Рекомендованное дополнительное образование на основе интересов обучающегося. <p>Результаты:</p> <ul style="list-style-type: none"> – понимание обучающимся своих профессиональных интересов; – понимание обучающимся рекомендованных ему профилей обучения и дополнительного образования. <p>Обучающимся также доступны для самостоятельного прохождения следующие диагностические методики:</p> <ul style="list-style-type: none"> – «Включенность в выбор профессии» – диагностика направлена на оценку готовности ребенка к выбору профессии и позволяет определить, насколько ребенок погружен в вопросы выбора, готов ли он совершать для этого необходимые шаги, и как представляет свои возможности. Диагностика занимает около 7 минут.

№ п/п	Тема, раздел курса	Форма проведения занятия	Основное содержание	Основные виды деятельности обучающихся
				– «Колледж или вуз» – диагностика направлена на оценку склонностей, которые помогут определить, какое образование стоит выбрать – высшее или среднее профессиональное образование. Диагностика занимает около 7 минут.
4.	Тема 3. Профориентационная диагностика № 1 «Мои профсреды» и разбор результатов (1 час)	онлайн-проба (моделирующая профессиональная проба)	Для обучающихся-участников проекта «Билет в будущее» доступна профориентационная диагностика № 1 «Мои профсреды» (обязательна для проведения). Профориентационная диагностика обучающихся на интернет-платформе https://bvbinfo.ru/ (для зарегистрированных участников проекта) позволяет определить требуемый объем профориентационной помощи и сформировать дальнейшую индивидуальную траекторию участия в программе профориентационной работы. Методика «Мои профсреды» – онлайн-диагностика профессиональных склонностей и направленности обучающихся. В результатах обучающийся получает рекомендации по построению	Первая часть профориентационной онлайн-диагностики обучающихся в новом учебном году (1 час). Осуществляется для навигации по активностям проекта «Билет в будущее». Методика «Мои профсреды» – обязательная для проведения диагностики в рамках участия в проекте «Билет в будущее». Диагностика осуществляется в онлайн-формате (доступна в личном кабинете обучающегося – участника проекта), предоставляется возможность проведения как в образовательной организации, так и в домашних условиях. Профориентационная диагностика проводится на персональном компьютере (телефоне) с устойчивым доступом в Интернет. После диагностики рекомендуется проведение консультации по полученным результатам, а также анализ интерпретаций в рамках самостоятельной работы. На занятии, посвященном разбору результатов методики «Мои профсреды», рекомендуется обратить внимание обучающихся на: 1. Шкальный профиль профессиональных сред и описания рекомендованных сред.

№ п/п	Тема, раздел курса	Форма проведения занятия	Основное содержание	Основные виды деятельности обучающихся
			<p>трека внутри проекта «Билет в будущее» («Профессиональных сред»). Методика предусматривает 3 версии – для 6-7, 8-9 и 10-11 классов. Методика реализуется в форме кейсов, время прохождения – около 15 минут.</p> <p>По итогам диагностики рекомендуется проведение консультации по полученным результатам (в индивидуальном или групповом формате). Возможно проведение консультации с помощью видеозаписи готовой консультации (доступной участникам проекта «Билет в будущее» на интернет-платформе https://bvbinfo.ru/).</p>	<p>2. Шкальный профиль профессиональных интересов (склонностей) обучающегося: по каким шкалам результаты высокие (яркие интересы), а по каким шкалам результаты низкие (отсутствие интереса к исследуемой сфере).</p> <p>3. Словесные описания интересов обучающегося.</p> <p>Результаты:</p> <ul style="list-style-type: none"> – понимание обучающимся своих профессиональных интересов; – рекомендация по маршруту проекта «Билет в будущее»; – просмотр видеозаписи консультации по результатам профориентационной диагностики; – рекомендации по обсуждению результатов тестирования с родственниками и специалистами.
5.	Тема 4. Профориентационное занятие «Система образования России» (дополнительное образование, уровни профессионального образования, стратегии поступления) (1 час)	профориентационное занятие	<p>В 6-7 классах тематическое содержание занятия предполагает знакомство обучающихся с системой общего образования в РФ, с понятием «дополнительное образование для школьников». Обучающиеся получают представление о значении образования в жизни человека, о возможностях, которые дает</p>	<p>Просмотр видеоролика о значении образования для профессионального будущего человека.</p> <p>Участие в его обсуждении.</p> <p>Парная работа по выстраиванию последовательности уровней общего образования, с фронтальной проверкой.</p> <p>Участие в игре о возможностях, которые дает дополнительное образование школьникам.</p>

№ п/п	Тема, раздел курса	Форма проведения занятия	Основное содержание	Основные виды деятельности обучающихся
			дополнительное образование школьникам, в том числе о том, как с помощью дополнительного образования можно подготовиться к будущему профессиональному выбору.	
			В 8-9 классах тематическое содержание занятия предполагает знакомство обучающихся с понятием “профессиональное образование”, с особенностями среднего и высшего профессионального образования и условиями их получения. Обучающиеся получают представление о значении образования для профессионального развития человека, учатся соотносить профессии и уровень профессионального образования, который требуется для их освоения.	Просмотр видеоролика о значении образования для профессионального будущего человека. Участие в его обсуждении. Беседа об особенностях среднего и высшего образования с опорой на таблицу. Фронтальная работа со схемой, представляющей уровни высшего образования. Групповая работа: составление схемы образовательной траектории героев по описанию их профессионального пути.
			В 10-11 классах обучающиеся знакомятся с понятиями «направление подготовки», «область образования», «укрупненные группы направлений обучения»,	Просмотр видеоролика о значении образования для профессионального будущего человека. Объяснение учителя: этапы подбора профессионального образования на примере героя:

№ п/п	Тема, раздел курса	Форма проведения занятия	Основное содержание	Основные виды деятельности обучающихся
			«специальность», «профиль», «специализация», «программа обучения». Изучают этапы подбора профессионального образования, учатся читать коды специальностей, обсуждают основные ошибки, которые делают абитуриенты при выборе профессионального образования.	<ul style="list-style-type: none"> - как подобрать уровень образования; - как подобрать направление обучения; - как подобрать специальность или направление подготовки. Знакомство с правилами чтения кода специальностей. Работа в парах: упражнение на тренировку навыка чтения кода специальностей. Беседа — обсуждение ошибок, которые делают абитуриенты при выборе профессионального образования.
6.	Тема 5. Профорientационное занятие «Пробую профессию в сфере науки и образования» (моделирующая онлайн-проба на платформе проекта «Билет в будущее» по профессии учителя, приуроченная к Году педагога и наставника) (1 час)	онлайн-проба (моделирующая профессиональная проба)	Профессиональная проба как средство актуализации профессионального самоопределения обучающихся. Знакомство с ключевыми отраслевыми направлениями экономики Российской Федерации и решение онлайн-проб (моделирующая профессиональная проба) как практико-ориентированных задач с помощью цифровых интерактивных технологий (приложений-симуляторов на платформе проекта «Билет в будущее»: https://bvbinfo.ru/). Формирование представлений о компетенциях и особенностях профессий, необходимых для	Первая часть занятия построена на просмотре тематических видеороликов, интерактивном взаимодействии – игр, обсуждений и дискуссий. Вторая часть занятия – знакомство с профессией и профессиональной областью – наука и образование. Обучающемуся предоставляется информация о профессии, цели и задачи задания (онлайн-пробы), а также предоставляется возможность пройти онлайн-пробу (моделирующая профессиональная проба), в рамках которой поэтапно выполняя задания обучающийся знакомится с профессией, функциональными обязанностями и особенностями ежедневной профессиональной деятельности данного специалиста. При прохождении заданий онлайн-пробы обучающийся может использовать дополнительные информационные материалы, которые

№ п/п	Тема, раздел курса	Форма проведения занятия	Основное содержание	Основные виды деятельности обучающихся
			<p>осуществления конкретной профессиональной деятельности.</p> <p>Профессиональная проба по профессии учителя, приуроченная к Году педагога и наставника, в рамках которой обучающимся необходимо пройти последовательность этапов :</p> <ul style="list-style-type: none"> – Знакомство с профессией и профессиональной областью. – Постановка задачи и подготовительно-обучающий этап. – Практическое выполнение задания. – Завершающий этап (закрепление полученных знаний, получение цифрового артефакта). 	<p>находятся в разделе «Справочник» онлайн-пробы. После прохождения всех заданий онлайн-пробы обучающийся отвечает на вопросы, которые помогают определиться, понравилась ли данная профессия.</p> <p>Третья часть занятия – рефлексия в классе по заданным параметрам (вопросам).</p> <p>Рекомендовано прохождение онлайн-пробы за персональным компьютером с доступом в Интернет как индивидуально, так и по 2-3 обучающихся за каждым компьютером.</p> <p>Допускается проведение онлайн-пробы совместно с учителем через демонстрацию экрана (при наличии 1 компьютера), с рекомендацией повторить прохождение пробы самостоятельно в качестве домашнего задания.</p> <ul style="list-style-type: none"> – Для педагогов-навигаторов, принимающих участие в проекте «Билет в будущее» материалы для проведения занятия, а также вариативности в выборе проб доступны в цифровом инструменте проекта «Конструктор будущего» (в личном кабинете на интернет-платформе https://bvbinfo.ru/). – Для педагогических работников, не принимающих участие в проекте «Билет в будущее», материалы доступны на цифровой платформе profmin.bvbinfo.ru .
7.	Тема 6. Профорientационное занятие «Россия в деле» (часть 1) (на выбор: импортозамещение,	профорientационное занятие	Для обучающихся, не принимающих участие в проекте «Билет в будущее»,	Просмотр видеосюжетов, обсуждение в формате дискуссий, оценки познавательного интереса и формирования ценности труда к

№ п/п	Тема, раздел курса	Форма проведения занятия	Основное содержание	Основные виды деятельности обучающихся
	авиастроение, судовождение, судостроение, лесная промышленность) (1 час)		<p>рекомендуется</p> <p>Профориентационное занятие «Россия в деле» (часть 1, 1 час). Просвещение обучающихся и формирование познавательного интереса к выбору профессий в современной экономике нашей страны. Демонстрация перечня технологических ниш, в котором российские научно-технические достижения активно внедряются в технологические отрасли реального сектора экономики, и со временем результат этой работы займет достойное место не только на российском, но и мировом рынке, формируя устойчивый тренд: российские технологии – это качество – безопасность – эффективность. В рамках занятия предложены следующие отрасли и тематики на выбор: импортозамещение, авиастроение, судовождение, судостроение, лесная промышленность.</p>	<p>профессиям в предложенных сферах экономического развития (на выбор):</p> <p>Импортозамещение: Системы управления судами, которыми оснащены российские порты и суда – импортные. Российская компания создала программно-аппаратный комплекс, который полностью заместил иностранные аналоги. ЭКНИС – электронная картографическая навигационно-информационная система. Амбициозный высокотехнологичный проект. Кроме этого, в России созданы морские навигационные тренажеры для обучения тех, кто будет в ближайшем будущем водить суда по мировому океану. Ранее и эти тренажеры поставлялись к нам исключительно из других стран. Отечественными стали и малые космические аппараты, созданные по самым последним современным технологиям. Они уже на орбите.</p> <p>Авиастроение:</p> <p>– Авиастроение: Современные достижения отечественного авиастроения. В Жуковском стоят МС-21, которые уже прошли все необходимые испытания и ждут сертификации. В Москве корпорация "Иркут" проводит испытания Суперджета на стенде "Электронная птица", собирает новые модификации кабин пилотов на тач панелях. В Казани налажено производство Ту-214. Первые серийные самолеты, которые будут</p>

№ п/п	Тема, раздел курса	Форма проведения занятия	Основное содержание	Основные виды деятельности обучающихся
				<p>служить гражданской авиации, собирают специалисты высокого класса, владеющие личным клеймом. То есть каждый из них отвечает за качество нового лайнера. Цикл сборки — 18 месяцев. Самолет сертифицирован по всем международным правилам.</p> <p>Судовождение: Российские специалисты первые в мире разработали автономную систему судовождения, которая уже работает на некоторых судах. Качество – безопасность – эффективность – главные принципы работы отечественных морских систем.</p> <p>Судостроение: В Санкт-Петербурге на верфи сняты готовое электросудно, а также суда, которые пока только собираются.</p> <p>Специалисты "Морсвязьавтоматики" поставляют двигатели, узлы, микросхемы для сборки электросудов. Этот экологически чистый вид речного транспорта сегодня уже принимают Москва, Екатеринбург, Нижний Новгород. В Нижнем Новгороде на заводе "Красное Сормово" начали собирать судакраболовы. Пока страна в начале пути. Завод выполняет заказ на первые пять, которые будут ходить в Баренцевом море. Российские краболовы способны осуществлять полный цикл по вылову и производству замороженной, вакуумированной продукции.</p>

№ п/п	Тема, раздел курса	Форма проведения занятия	Основное содержание	Основные виды деятельности обучающихся
				<p>Лесная промышленность: Работа лесоперерабатывающего и лесозаготовительного комплекса. Главные достижения и пути развития. Современная техника и технологии на делянках Вологодской области. Завод по производству фанеры. Питомник, где выращивают елочки, которыми засаживают отработанные делянки, сохраняя «зеленый» баланс нашей страны. Для педагогов-навигаторов, принимающих участие в проекте «Билет в будущее», материалы для проведения занятия доступны в цифровом инструменте проекта «Конструктор будущего» (в личном кабинете на интернет-платформе https://bvbinfo.ru/).</p> <p>– Для педагогических работников, не принимающих участие в проекте «Билет в будущее», материалы доступны на цифровой платформе profmin.bvbinfo.ru.</p>
8.	Тема 6. Профориентационная диагностика № 2 «Мои ориентиры» и разбор результатов (1 час)	диагностика	<p>Для обучающихся-участников проекта «Билет в будущее» рекомендуется:</p> <p>Профориентационная диагностика № 2 «Мои ориентиры» и разбор результатов.</p> <p>Профориентационная диагностика обучающихся на интернет-платформе https://bvbinfo.ru/ (для зарегистрированных</p>	<p>Диагностика осуществляется в онлайн-формате (доступна в личном кабинете обучающегося – участника проекта), предоставляется возможность проведения как в образовательной организации, так и в домашних условиях. Профориентационная диагностика проводится на персональном компьютере (телефоне) с устойчивым доступом в Интернет. После диагностики рекомендуется проведение консультации по полученным результатам, а также анализ</p>

№ п/п	Тема, раздел курса	Форма проведения занятия	Основное содержание	Основные виды деятельности обучающихся
			<p>участников проекта) позволяет определить требуемый объем профориентационной помощи и сформировать дальнейшую индивидуальную траекторию участия в программе профориентационной работы. Методика «Мои ориентиры» – онлайн-диагностика особенностей построения образовательно-профессиональной траектории. В 8-11 классах методика направлена на оценку ценностных ориентиров в сфере самоопределения обучающихся и уровня готовности к профессиональному самоопределению. Версия 6-7 классов включает только диагностику готовности к профессиональному самоопределению и не включает диагностику ценностных ориентиров. По итогам диагностики рекомендуется проведение консультации по полученным результатам (в индивидуальном или групповом формате).</p>	<p>интерпретаций в рамках самостоятельной работы. На занятии, посвященном разбору результатов методики «Мои ориентиры» рекомендуется обратить внимание обучающихся на: – Шкальный профиль уровня готовности к выбору профессии, низкие и высокие результаты. Это позволяет определить, что именно на пути выбора профессии обучающийся уже делает, а на что стоит обратить внимание. – Словесное описание по полученным результатам. – «Аватар» – данный блок содержит описание сильных сторон обучающихся. Результаты: рекомендации по совершению профориентационных действий; просмотр видеозаписи консультации по результатам профориентационной диагностики; рекомендации по обсуждению результатов тестирования с родственниками и специалистами.</p>

№ п/п	Тема, раздел курса	Форма проведения занятия	Основное содержание	Основные виды деятельности обучающихся
			Возможно проведение консультации с помощью видеозаписи готовой консультации (доступной участникам проекта «Билет в будущее» на интернет-платформе https://bvbinfo.ru/).	
9.	Тема 7. Профориентационное занятие «Россия промышленная: узнаю достижения страны в сфере промышленности и производства» (тяжелая промышленность, добыча и переработка сырья) (1 час)	профориентационное занятие	<p>Популяризация и просвещение обучающихся на основе знакомства с достижениями страны в сфере промышленности и производственных технологий. Знакомство на основе видеосюжетов и интервью с экспертами и специалистами в области промышленной и смежных технологий.</p> <p>Повышение информированности о достижениях и перспективах развития промышленности, направленное на решение важнейших задач развития общества и страны.</p> <p>Информирование о профессиях и современном рынке труда в области промышленности и смежных отраслей.</p>	<p>Просмотр и обсуждение видео-интервью с экспертами в сфере промышленности с использованием элементов форсайт-сессии:</p> <ul style="list-style-type: none"> – обдумывание будущего (исследование и прогноз на основе видео-интервью и дополнительных материалов); – спорить о будущем (мозговой штурм); – очерчивать будущее (формирование профориентационной карты и др.). <p>В рамках профориентационного занятия обучающиеся формируют «карту будущего» с учетом трендов, технологий, профессий, личностных и профессиональных качеств, необходимых знаний и др.</p> <ul style="list-style-type: none"> – Для педагогов-навигаторов, принимающих участие в проекте «Билет в будущее» материалы для проведения занятия доступны в цифровом инструменте проекта «Конструктор будущего» (в личном кабинете на интернет-платформе https://bvbinfo.ru/). – Для педагогических работников, не принимающих участие в проекте «Билет в будущее», материалы доступны на цифровой платформе profmin.bvbinfo.ru.

№ п/п	Тема, раздел курса	Форма проведения занятия	Основное содержание	Основные виды деятельности обучающихся
10.	Тема 8. Профорientационное занятие «Пробую профессию в сфере промышленности» (моделирующая онлайн-проба на платформе проекта «Билет в будущее» по профессиям на выбор: металлург, специалист по аддитивным технологиям и др.) (1 час)	онлайн-проба (моделирующая профессиональная проба)	Профессиональная проба как средство актуализации профессионального самоопределения обучающихся. Знакомство с ключевыми отраслевыми направлениями экономики Российской Федерации и решение онлайн-проб (моделирующая профессиональная проба) как практико-ориентированных задач с помощью цифровых интерактивных технологий (приложений-симуляторов на платформе проекта «Билет в будущее»: https://bvbinfo.ru/). Формирование представлений о компетенциях и особенностях профессий, необходимых для осуществления конкретной профессиональной деятельности. Профессиональная проба по профессии в сфере промышленности, в рамках которой обучающимся необходимо пройти последовательность этапов: – Знакомство с профессией и профессиональной областью.	Первая часть занятия построена на просмотре тематических видеороликов, интерактивном взаимодействии – игр, обсуждений и дискуссий. Вторая часть занятия - знакомство с профессией и профессиональной областью в сфере промышленности. Обучающемуся предоставляется информация о профессии, цели и задачи задания (онлайн-пробы), а также предоставляется возможность пройти онлайн-пробу (моделирующая профессиональная проба), в рамках которой поэтапно выполняя задания обучающийся знакомится с профессией, функциональными обязанностями и особенностями ежедневной профессиональной деятельности данного специалиста. При прохождении заданий онлайн-пробы обучающийся может использовать дополнительные информационные материалы, которые находятся в разделе «Справочник» онлайн-пробы. После прохождения всех заданий онлайн-пробы обучающийся отвечает на вопросы, которые помогают определиться, понравилась ли данная профессия. Третья часть занятия – рефлексия в классе по заданным параметрам (вопросам). Рекомендовано прохождение онлайн-пробы за персональным компьютером с доступом в Интернет как индивидуально, так и по 2-3 обучающихся за каждым компьютером.

№ п/п	Тема, раздел курса	Форма проведения занятия	Основное содержание	Основные виды деятельности обучающихся
			<ul style="list-style-type: none"> – Постановка задачи и подготовительно-обучающий этап. – Практическое выполнение задания. – Завершающий этап (закрепление полученных знаний, получение цифрового артефакта). 	<p>Допускается проведение онлайн-пробы совместно с учителем через демонстрацию экрана (при наличии 1 компьютера), с рекомендацией повторить прохождение пробы самостоятельно в качестве домашнего задания.</p> <ul style="list-style-type: none"> – Для педагогов-навигаторов, принимающих участие в проекте «Билет в будущее» материалы для проведения занятия, а также вариативности в выборе проб доступны в цифровом инструменте проекта «Конструктор будущего» (в личном кабинете на интернет-платформе https://bvbinfo.ru/). – Для педагогических работников, не принимающих участие в проекте «Билет в будущее», материалы доступны на цифровой платформе profmin.bvbinfo.ru.
11.	Тема 9. Профориентационное занятие «Россия цифровая: узнаю достижения страны в области цифровых технологий» (информационные технологии, искусственный интеллект, робототехника) (1 час)	профориентационное занятие	Популяризация и просвещение обучающихся на основе знакомства с достижениями страны в сфере цифровых технологий. Знакомство на основе видеосюжетов и интервью с экспертами и специалистами в области сквозных цифровых технологий. Повышение информированности о достижениях и перспективах развития цифровизации, направленной на решение	<p>Просмотр и обсуждение видео-интервью с экспертами в области экономики и предпринимательства с использованием элементов форсайт-сессии:</p> <ul style="list-style-type: none"> – обдумывание будущего (исследование и прогноз на основе видео-интервью и дополнительных материалов); – спорить о будущем (мозговой штурм); – очерчивать будущее (формирование профориентационной карты и др.). <p>В рамках профориентационного занятия обучающиеся формируют «карту будущего» с учетом трендов, технологий, профессий,</p>

№ п/п	Тема, раздел курса	Форма проведения занятия	Основное содержание	Основные виды деятельности обучающихся
			<p>важнейших задач развития общества и страны.</p> <p>Информирование о профессиях и современном рынке труда в области цифровой экономики и смежных отраслей.</p>	<p>личностных и профессиональных качеств, необходимых знаний и др.</p> <p>Для педагогов-навигаторов, принимающих участие в проекте «Билет в будущее» материалы для проведения занятия доступны в цифровом инструменте проекта «Конструктор будущего» (в личном кабинете на интернет-платформе https://bvbinfo.ru/).</p> <p>Для педагогических работников, не принимающих участие в проекте «Билет в будущее» материалы доступны на цифровой платформе profmin.bvbinfo.ru.</p>
12.	<p>Тема 10. Профорientационное занятие «Пробую профессию в области цифровых технологий» (моделирующая онлайн-проба на платформе проекта «Билет в будущее» по профессиям на выбор: программист, робототехник и др.) (1 час)</p>	<p>онлайн-проба (моделирующая профессиональная проба)</p>	<p>Профессиональная проба как средство актуализации профессионального самоопределения обучающихся. Знакомство с ключевыми отраслевыми направлениями экономики Российской Федерации и решение онлайн-проб (моделирующая профессиональная проба) как практико-ориентированных задач с помощью цифровых интерактивных технологий (приложений-симуляторов на платформе проекта «Билет в будущее»: https://bvbinfo.ru/).</p> <p>Формирование представлений о компетенциях и особенностях</p>	<p>Первая часть занятия построена на просмотре тематических видеороликов, интерактивном взаимодействии – игр, обсуждений и дискуссий.</p> <p>Вторая часть занятия - знакомство с профессией и профессиональной областью в сфере цифровых технологий. Обучающемуся предоставляется информация о профессии, цели и задачи задания (онлайн-пробы), а также предоставляется возможность пройти онлайн-пробу (моделирующая профессиональная проба), в рамках которой поэтапно выполняя задания обучающийся знакомится с профессией, функциональными обязанностями и особенностями ежедневной профессиональной деятельности данного специалиста. При прохождении заданий онлайн-пробы обучающийся может использовать дополнительные</p>

№ п/п	Тема, раздел курса	Форма проведения занятия	Основное содержание	Основные виды деятельности обучающихся
			<p>профессий, необходимых для осуществления конкретной профессиональной деятельности.</p> <p>Профессиональная проба по профессии в сфере цифровых технологий, в рамках которой обучающимся необходимо пройти последовательность этапов:</p> <ul style="list-style-type: none"> – Знакомство с профессией и профессиональной областью. – Постановка задачи и подготовительно-обучающий этап. – Практическое выполнение задания. – Завершающий этап (закрепление полученных знаний, получение цифрового артефакта). 	<p>информационные материалы, которые находятся в разделе «Справочник» онлайн-пробы. После прохождения всех заданий онлайн-пробы обучающийся отвечает на вопросы, которые помогают определиться, понравилась ли данная профессия.</p> <p>Третья часть занятия – рефлексия в классе по заданным параметрам (вопросам).</p> <p>Рекомендовано прохождение онлайн-пробы за персональным компьютером с доступом в Интернет как индивидуально, так и по 2-3 обучающихся за каждым компьютером.</p> <p>Допускается проведение онлайн-пробы совместно с учителем через демонстрацию экрана (при наличии 1 компьютера), с рекомендацией повторить прохождение пробы самостоятельно в качестве домашнего задания.</p> <p>1. Для педагогов-навигаторов, принимающих участие в проекте «Билет в будущее», материалы для проведения занятия, а также вариативности в выборе проб доступны в цифровом инструменте проекта «Конструктор будущего» (в личном кабинете на интернет-платформе https://bvbinfo.ru/).</p> <p>2. Для педагогических работников, не принимающих участие в проекте «Билет в будущее», материалы доступны на цифровой платформе profmin.bvbinfo.ru.</p>
13.	Тема 11. Профориентационное занятие «Россия в деле» (часть 2)	профориентационное занятие	Для обучающихся, не принимающих участие в	Просмотр видеосюжетов, обсуждение в формате дискуссий, оценки познавательного

№ п/п	Тема, раздел курса	Форма проведения занятия	Основное содержание	Основные виды деятельности обучающихся
	(на выбор: медицина, реабилитация, генетика) (1 час)		<p>проекте «Билет в будущее», рекомендуется Профорientационное занятие «Россия в деле» (часть 2). Просвещение обучающихся и формирование познавательного интереса к выбору профессий в современной экономике нашей страны. Демонстрация перечня технологических ниш, в котором российские научно-технические достижения активно внедряются в технологические отрасли реального сектора экономики и со временем результат этой работы займет достойное место не только на российском, но и мировом рынке, формируя устойчивый тренд: российские технологии – это качество – безопасность – эффективность. В рамках занятия предложены следующие отрасли и тематики на выбор: медицина, реабилитация, генетика.</p> <p>–</p>	<p>интереса и формирования ценности труда к профессиям в предложенных сферах экономического развития (на выбор):</p> <p>Медицина: Медицина очень интенсивно развивается. Произошли взрывы знаний, просто выдающиеся открытия сделаны. Появились возможности выращивать новые клетки, новые ткани, новые органы, это начальный этап этой науки, которая называется регенеративная медицина.</p> <p>Реабилитация: Развитие и создание отечественного оборудования для реабилитации и физиотерапии.</p> <p>Генетика: Прогресс человечества связывают с использованием генетических организмов. Сегодня российские ученые научились конструировать живые объекты. Генетические технологии проникли во все сферы экономики. И это не опасно для человека!</p> <p>Для педагогов-навигаторов, принимающих участие в проекте «Билет в будущее», материалы для проведения занятия доступны в цифровом инструменте проекта «Конструктор будущего» (в личном кабинете на интернет-платформе https://bvbinfo.ru/).</p> <p>Для педагогических работников, не принимающих участие в проекте «Билет в будущее», материалы доступны на цифровой платформе profmin.bvbinfo.ru</p>

№ п/п	Тема, раздел курса	Форма проведения занятия	Основное содержание	Основные виды деятельности обучающихся
14.	Тема 11. Профориентационная диагностика № 3 «Мои таланты» и разбор результатов (1 час)	диагностика	<p>Для обучающихся-участников проекта «Билет в будущее» доступна профориентационная диагностика № 3 «Мои таланты».</p> <p>Профориентационная диагностика участников проекта «Билет в будущее» на интернет-платформе https://bvbinfo.ru/ (для зарегистрированных участников проекта) направлена на выявление выраженности интересов и способностей в разных сферах с целью выдачи профориентационных рекомендаций.</p> <p>Комплексная методика «Мои таланты» определяет профессиональные интересы и сильные стороны обучающихся с подсвечиванием «зон потенциала» (талантов), рекомендуемых отраслей и профессий. Методика предусматривает версии для 6-7, 8-9 классов, в силу особенностей образовательных возможностей для данной нозологии. Рекомендуем</p>	<p>Диагностика осуществляется в онлайн-формате (доступна в личном кабинете обучающегося – участника проекта). Рекомендуется проходить диагностику в сопровождении учителя, родителя, тьютора для предотвращения случаев, когда у обучающихся возникают сложности с платформой, непонимании слов, интерпретации результатов. Также, рекомендуется видео-сопровождение для знакомства с результатами и рекомендациями для пользователя.</p> <p>После ответа на все вопросы диагностики обучающемуся предоставляется «тиндер подходящих профессий», где пользователю нужно поставить «лайк» или «дизлайк» на каждую предложенную профессию.</p> <p>Результаты диагностики</p> <ol style="list-style-type: none"> 1. Визуализация выраженности сфер интересов и их текстовое описание 2. Визуализация выраженности способностей и их текстовое описание <p>Рекомендации по итогу диагностики</p> <ol style="list-style-type: none"> 1. Визуализация выраженных талантов и их описание 2. Визуализация рекомендованных отраслей и их описание <p>Визуализация рекомендованных профессий (с пометкой лайков пользователя) и их описание.</p>

№ п/п	Тема, раздел курса	Форма проведения занятия	Основное содержание	Основные виды деятельности обучающихся
			<p>проходить диагностику в сопровождении учителя, родителя, тьютора для предотвращения случаев, когда у ученика возникают сложности с платформой, непонимание слов, интерпретации результатов. Также рекомендуется видео-сопровождение для знакомства с результатами и рекомендациями для пользователя.</p> <p>Для обучающихся – участников проекта «Билет в будущее» доступно дополнительное тестирование по методикам «Мои возможности» и «Мои способности» (проводится по желанию обучающихся).</p> <p>Дополнительное тестирование увеличивает точность и полноту рекомендаций. Тестирование проводится в рамках дополнительных занятий или в домашних условиях. Для тестирования рекомендуется использовать стационарные компьютеры или ноутбуки, в случае отсутствия такой возможности</p>	

№ п/п	Тема, раздел курса	Форма проведения занятия	Основное содержание	Основные виды деятельности обучающихся
			допускается использование мобильных устройств.	
15.	Тема 12. Профориентационное занятие «Россия инженерная: узнаю достижения страны в области инженерного дела» (машиностроение, транспорт, строительство) (1 час)	профориентационное занятие	<p>Популяризация и просвещение обучающихся на основе знакомства с достижениями страны в сфере инженерного дела. Знакомство на основе видеосюжетов и интервью с экспертами и специалистами в области инженерной и инжиниринговой деятельности. Повышение информированности о достижениях и перспективах развития инженерного дела, направленного на решение важнейших задач развития общества и страны.</p> <p>Информирование о профессиях и современном рынке труда в области инженерной деятельности и смежных отраслей.</p>	<p>Просмотр и обсуждение видео-интервью с экспертами в сфере инженерного дела с использованием элементов форсайт-сессии:</p> <ul style="list-style-type: none"> – обдумывание будущего (исследование и прогноз на основе видео-интервью и дополнительных материалов); – спорить о будущем (мозговой штурм); – очерчивать будущее (формирование профориентационной карты и др.). <p>В рамках профориентационного занятия обучающиеся формируют «карту будущего» с учетом трендов, технологий, профессий, личностных и профессиональных качеств, необходимых знаний и др.</p> <p>Для педагогов-навигаторов, принимающих участие в проекте «Билет в будущее», материалы для проведения занятия доступны в цифровом инструменте проекта «Конструктор будущего» (в личном кабинете на интернет-платформе https://bvbinfo.ru/).</p> <p>Для педагогических работников, не принимающих участие в проекте «Билет в будущее», материалы доступны на цифровой платформе profmin.bvbinfo.ru.</p>
16.	Тема 13. Профориентационное занятие «Пробую профессию в инженерной сфере» (моделирующая онлайн-проба на платформе проекта «Билет в	онлайн-проба (моделирующая профессиональная проба)	Профессиональная проба как средство актуализации профессионального самоопределения обучающихся. Знакомство с	Первая часть занятия построена на просмотре тематических видеороликов, интерактивном взаимодействии – игр, обсуждений и дискуссий.

№ п/п	Тема, раздел курса	Форма проведения занятия	Основное содержание	Основные виды деятельности обучающихся
	будущее» по профессиям на выбор: инженер-конструктор, электромонтер и др.) (1 час)		<p>ключевыми отраслевыми направлениями экономики Российской Федерации и решение онлайн-проб (моделирующая профессиональная проба) как практико-ориентированных задач с помощью цифровых интерактивных технологий (приложений-симуляторов на платформе проекта «Билет в будущее»: https://bvbinfo.ru/).</p> <p>Формирование представлений о компетенциях и особенностях профессий, необходимых для осуществления конкретной профессиональной деятельности.</p> <p>Профессиональная проба по профессии в сфере инженерного дела (инженерии), в рамках которой обучающимся необходимо пройти последовательность этапов:</p> <ul style="list-style-type: none"> – Знакомство с профессией и профессиональной областью. – Постановка задачи и подготовительно-обучающий этап. 	<p>Вторая часть занятия – знакомство с профессией и профессиональной областью в сфере инженерного дела (инженерии). Обучающемуся предоставляется информация о профессии, цели и задачи задания (онлайн-пробы), а также предоставляется возможность пройти онлайн-пробу (моделирующая профессиональная проба), в рамках которой поэтапно выполняя задания обучающийся знакомится с профессией, функциональными обязанностями и особенностями ежедневной профессиональной деятельности данного специалиста. При прохождении заданий онлайн-пробы обучающийся может использовать дополнительные информационные материалы, которые находятся в разделе «Справочник» онлайн-пробы. После прохождения всех заданий онлайн-пробы обучающийся отвечает на вопросы, которые помогают определиться, понравилась ли данная профессия.</p> <p>Третья часть занятия – рефлексия в классе по заданным параметрам (вопросам).</p> <p>Рекомендовано прохождение онлайн-пробы за персональным компьютером с доступом в Интернет как индивидуально, так и по 2-3 обучающихся за каждым компьютером. Допускается проведение онлайн-пробы совместно с учителем через демонстрацию экрана (при наличии 1 компьютера), с рекомендацией повторить прохождение пробы</p>

№ п/п	Тема, раздел курса	Форма проведения занятия	Основное содержание	Основные виды деятельности обучающихся
			<ul style="list-style-type: none"> – Практическое выполнение задания. – Завершающий этап (закрепление полученных знаний, получение цифрового артефакта). 	самостоятельно в качестве домашнего задания.
17.	Тема 14. Профорientационное занятие «Государственное управление и общественная безопасность» (федеральная государственная, военная и правоохранительная службы, особенности работы и профессии в этих службах) (1 час)	профорientационное занятие	<p>В 6-7 классе: обучающиеся знакомятся с основными функциями государства и органах, которые ответственны за реализацию этих функций; знакомятся с понятием “военнослужащий”, видами войск РФ и примерами профессий, имеющих отношение к военному делу; узнают о возможностях и ограничениях работы в госструктурах, в частности, об особенностях военной службы: наличие рисков для жизни и здоровья, льгот при поступлении в учебные заведения, возможности предоставления служебного жилья и др.</p> <p>В 8-9 классе: обучающиеся актуализируют знания об основных функциях и обязанностях государства в отношении своих граждан, а</p>	<p>Просмотр видеоролика о функциях государства с последующим обсуждением. Знакомство обучающихся с понятием «военнослужащий», информирование с возможным использованием интерактивных заданий, дискуссий о видах войск и примерах профессий, имеющих отношение к военному делу . Работа в парах: выполнение упражнения на соотнесение профессий и видов войск. Работа в командах: участие в игре, направленной на распознавание профессий по их описанию. Просмотр видеоролика об особенностях работы в госструктурах с последующим обсуждением.</p> <p>Просмотр видеоролика о функциях государства с последующим обсуждением. Информирование обучающихся об основных правоохранительных органах и их функциях с возможным использованием интерактивных</p>

№ п/п	Тема, раздел курса	Форма проведения занятия	Основное содержание	Основные виды деятельности обучающихся
			<p>также об органах, которые ответственны за реализацию этих функций; знакомятся с понятием “правоохранительные органы” и с основными профессиями в сфере, соотнося различные ведомства с занятыми в них сотрудниками; актуализируют знания о возможностях и ограничениях работы в госструктурах, в частности, об особенностях работы в правоохранительных органах.</p>	<p>заданий, дискуссий. Работа в командах: выполнение упражнения на соотнесение профессий и правоохранительных органов. Просмотр видеоролика об особенностях работы в госструктурах с последующим обсуждением.</p>
			<p>В 10-11 классе: обучающиеся актуализируют знания об основных функциях и обязанностях государства в отношении своих граждан, а также об органах, которые ответственны за реализацию этих функций; обучающиеся узнают об основных рабочих задачах гражданских государственных служащих в различных в органах государственного управления, узнают о релевантном образовании для управленческих позиций в госструктурах и особенностях</p>	<p>Просмотр видеоролика о функциях государства с последующим обсуждением. Работа в командах: выполнение упражнения на соотнесение гражданских служащих с примерами их рабочих задач. Работа в командах: знакомство с историями профессионального успеха госслужащих с последующим обсуждением. Просмотр видеоролика об особенностях работы в госструктурах с последующим обсуждением.</p>

№ п/п	Тема, раздел курса	Форма проведения занятия	Основное содержание	Основные виды деятельности обучающихся
			трудоустройства в органы государственного управления; актуализируют знания о возможностях и ограничениях работы в госструктурах.	
18.	Тема 15. Профорientационное занятие «Пробую профессию в сфере управления и безопасности» (моделирующая онлайн-проба на платформе проекта «Билет в будущее» по профессиям на выбор: специалист по кибербезопасности, юрист и др.) (1 час)	онлайн-проба (моделирующая профессиональная проба)	Профессиональная проба как средство актуализации профессионального самоопределения обучающихся. Знакомство с ключевыми отраслевыми направлениями экономики Российской Федерации и решение онлайн-проб (моделирующая профессиональная проба) как практико-ориентированных задач с помощью цифровых интерактивных технологий (приложений-симуляторов на платформе проекта «Билет в будущее»: https://bvbinfo.ru/). Формирование представлений о компетенциях и особенностях профессий, необходимых для осуществления конкретной профессиональной деятельности. Профессиональная проба по профессии в сфере управления и безопасности, в рамках	Первая часть занятия построена на просмотре тематических видеороликов, интерактивном взаимодействии – игр, обсуждений и дискуссий. Вторая часть занятия – знакомство с профессией и профессиональной областью в сфере управления и безопасности. Обучающемуся предоставляется информация о профессии, цели и задачи задания (онлайн-пробы), а также предоставляется возможность пройти онлайн-пробу (моделирующая профессиональная проба), в рамках которой поэтапно выполняя задания обучающийся знакомится с профессией, функциональными обязанностями и особенностями ежедневной профессиональной деятельности данного специалиста. При прохождении заданий онлайн-пробы обучающийся может использовать дополнительные информационные материалы, которые находятся в разделе «Справочник» онлайн-пробы. После прохождения всех заданий онлайн-пробы обучающийся отвечает на вопросы, которые помогают определиться, понравилась ли данная профессия.

№ п/п	Тема, раздел курса	Форма проведения занятия	Основное содержание	Основные виды деятельности обучающихся
			<p>которой обучающимся необходимо пройти последовательность этапов:</p> <ul style="list-style-type: none"> – Знакомство с профессией и профессиональной областью. – Постановка задачи и подготовительно-обучающий этап. – Практическое выполнение задания. – Завершающий этап (закрепление полученных знаний, получение цифрового артефакта). 	<p>Третья часть занятия – рефлексия в классе по заданным параметрам (вопросам). Рекомендовано прохождение онлайн-пробы за персональным компьютером с доступом в Интернет как индивидуально, так и по 2-3 обучающихся за каждым компьютером. Допускается проведение онлайн-пробы совместно с учителем через демонстрацию экрана (при наличии 1 компьютера), с рекомендацией повторить прохождение пробы самостоятельно в качестве домашнего задания.</p>
19.	Тема 16. Профориентационное занятие-рефлексия «Моё будущее – моя страна» (1 час)	профориентационное занятие	<p>Разбор и обсуждение полученного опыта в рамках серии профориентационных занятий. Постановка образовательных и карьерных целей. Формирование планов образовательных шагов и формулирование карьерной траектории развития. Развитие проектного мышления, рефлексивного сознания обучающихся, осмысление значимости собственных усилий для достижения успеха, совершенствование субъектной позиции, развитие социально-</p>	<p>Групповое обсуждение, рефлексия, разбор полученного опыта за первое полугодие по результатам участия в профориентационных занятиях, практические задания и упражнения, просмотр видеороликов.</p> <ul style="list-style-type: none"> – Для педагогов-навигаторов, принимающих участие в проекте «Билет в будущее», материалы для проведения занятия доступны в цифровом инструменте проекта «Конструктор будущего» (в личном кабинете на интернет-платформе https://bvbinfo.ru/). – Для педагогических работников, не принимающих участие в проекте «Билет в будущее», материалы доступны на цифровой платформе profmin.bvbinfo.ru.

№ п/п	Тема, раздел курса	Форма проведения занятия	Основное содержание	Основные виды деятельности обучающихся
			психологических качеств личности.	
20.	Тема 17. Профориентационное занятие «Россия плодородная: узнаю о достижениях агропромышленного комплекса страны» (агропромышленный комплекс) (1 час)	профориентационное занятие	<p>Популяризация и просвещение обучающихся на основе знакомства с достижениями страны в сфере агропромышленного комплекса (АПК) и сельского хозяйства. Знакомство на основе видеосюжетов и интервью с экспертами и специалистами в области сельского хозяйства и смежных технологий. Повышение информированности о достижениях и перспективах развития АПК, направленного на решение важнейших задач развития общества и страны. Информирование о профессиях и современном рынке труда в области экономики сельского хозяйства и смежных отраслей.</p>	<p>Просмотр и обсуждение видео-интервью с экспертами в сфере агропромышленного комплекса и сельского хозяйства с использованием элементов форсайт-сессии:</p> <ul style="list-style-type: none"> – обдумывание будущего (исследование и прогноз на основе видео-интервью и дополнительных материалов); – спорить о будущем (мозговой штурм); – очерчивать будущее (формирование профориентационной карты и др.). <p>В рамках профориентационного занятия обучающиеся формируют «карту будущего» с учетом трендов, технологий, профессий, личностных и профессиональных качеств, необходимых знаний и др.</p> <ul style="list-style-type: none"> – Для педагогов-навигаторов, принимающих участие в проекте «Билет в будущее», материалы для проведения занятия доступны в цифровом инструменте проекта «Конструктор будущего» (в личном кабинете на интернет-платформе https://bvbinfo.ru/). – Для педагогических работников, не принимающих участие в проекте «Билет в будущее», материалы доступны на цифровой платформе profmin.bvbinfo.ru.
21.	Тема 18. Профориентационное занятие «Пробую профессию в аграрной сфере» (моделирующая онлайн-проба на платформе	онлайн-проба (моделирующая профессиональная проба)	Профессиональная проба как средство актуализации профессионального самоопределения	Первая часть занятия построена на просмотре тематических видеороликов, интерактивном взаимодействии – игр, обсуждений и дискуссий.

№ п/п	Тема, раздел курса	Форма проведения занятия	Основное содержание	Основные виды деятельности обучающихся
	проекта «Билет в будущее» по профессиям на выбор: агроном, зоотехник и др.) (1 час)		<p>обучающихся. Знакомство с ключевыми отраслевыми направлениями экономики Российской Федерации и решение онлайн-проб (моделирующая профессиональная проба) как практико-ориентированных задач с помощью цифровых интерактивных технологий (приложений-симуляторов на платформе проекта «Билет в будущее»: https://bvbinfo.ru/). Формирование представлений о компетенциях и особенностях профессий, необходимых для осуществления конкретной профессиональной деятельности.</p> <p>Профессиональная проба по профессии в аграрной сфере, в рамках которой обучающимся необходимо пройти последовательность этапов:</p> <ul style="list-style-type: none"> – Знакомство с профессией и профессиональной областью. – Постановка задачи и подготовительно-обучающий этап. – Практическое выполнение задания. 	<p>Вторая часть занятия – знакомство с профессией и профессиональной областью в аграрной сфере. Обучающемуся предоставляется информация о профессии, цели и задачи задания (онлайн-пробы), а также предоставляется возможность пройти онлайн-пробу (моделирующая профессиональная проба), в рамках которой поэтапно выполняя задания обучающийся знакомится с профессией, функциональными обязанностями и особенностями ежедневной профессиональной деятельности данного специалиста. При прохождении заданий онлайн-пробы обучающийся может использовать дополнительные информационные материалы, которые находятся в разделе «Справочник» онлайн-пробы. После прохождения всех заданий онлайн-пробы обучающийся отвечает на вопросы, которые помогают определиться, понравилась ли данная профессия.</p> <p>Третья часть занятия – рефлексия в классе по заданным параметрам (вопросам). Рекомендовано прохождение онлайн-пробы за персональным компьютером с доступом в Интернет как индивидуально, так и по 2-3 обучающихся за каждым компьютером. Допускается проведение онлайн-пробы совместно с учителем через демонстрацию экрана (при наличии 1 компьютера), с рекомендацией повторить прохождение пробы</p>

№ п/п	Тема, раздел курса	Форма проведения занятия	Основное содержание	Основные виды деятельности обучающихся
			– Завершающий этап (закрепление полученных знаний, получение цифрового артефакта).	самостоятельно в качестве домашнего задания. 1. Для педагогов-навигаторов, принимающих участие в проекте «Билет в будущее», материалы для проведения занятия, а также вариативности в выборе проб доступны в цифровом инструменте проекта «Конструктор будущего» (в личном кабинете на интернет-платформе https://bvbinfo.ru/). 2. Для педагогических работников, не принимающих участие в проекте «Билет в будущее», материалы доступны на цифровой платформе profmin.bvbinfo.ru .
22.	Тема 19. Профориентационное занятие «Россия здоровая: узнаю достижения страны в области медицины и здравоохранения» (сфера здравоохранения, фармацевтика и биотехнологии) (1 час)	профориентационное занятие	Популяризация и просвещение обучающихся на основе знакомства с достижениями страны в сфере медицины и здравоохранения. Знакомство на основе видеосюжетов и интервью с экспертами и специалистами в области современной медицины и смежных технологий. Повышение информированности о достижениях и перспективах развития здравоохранения, направленного на решение важнейших задач развития общества и страны. Информирование о профессиях	Просмотр и обсуждение видео-интервью с экспертами в сфере медицины и здравоохранения с использованием элементов форсайт-сессии: – обдумывание будущего (исследование и прогноз на основе видео-интервью и дополнительных материалов); – спорить о будущем (мозговой штурм); – очерчивать будущее (формирование профориентационной карты и др.). В рамках профориентационного занятия обучающиеся формируют «карту будущего» с учетом трендов, технологий, профессий, личностных и профессиональных качеств, необходимых знаний и др. – Для педагогов-навигаторов, принимающих участие в проекте «Билет в будущее», материалы для проведения занятия

№ п/п	Тема, раздел курса	Форма проведения занятия	Основное содержание	Основные виды деятельности обучающихся
			и современном рынке труда в области медицины и смежных отраслей.	доступны в цифровом инструменте проекта «Конструктор будущего» (в личном кабинете на интернет-платформе https://bvbinform.ru/). – Для педагогических работников, не принимающих участие в проекте «Билет в будущее», материалы доступны на цифровой платформе profmin.bvbinform.ru .
23.	Тема 20. Профорientационное занятие «Пробую профессию в области медицины» (моделирующая онлайн-проба на платформе проекта «Билет в будущее» по профессиям на выбор: врач телемедицины, биотехнолог и др.) (1 час)	онлайн-проба (моделирующая профессиональная проба)	Профессиональная проба как средство актуализации профессионального самоопределения обучающихся. Знакомство с ключевыми отраслевыми направлениями экономики Российской Федерации и решение онлайн-проб (моделирующая профессиональная проба) как практико-ориентированных задач с помощью цифровых интерактивных технологий (приложений-симуляторов на платформе проекта «Билет в будущее»: https://bvbinform.ru/). Формирование представлений о компетенциях и особенностях профессий, необходимых для осуществления конкретной профессиональной деятельности.	Первая часть занятия построена на просмотре тематических видеороликов, интерактивном взаимодействии – игр, обсуждений и дискуссий. Вторая часть занятия - знакомство с профессией и профессиональной областью в сфере медицины. Обучающемуся предоставляется информация о профессии, цели и задачи задания (онлайн-пробы), а также предоставляется возможность пройти онлайн-пробу (моделирующая профессиональная проба), в рамках которой поэтапно выполняя задания обучающийся знакомится с профессией, функциональными обязанностями и особенностями ежедневной профессиональной деятельности данного специалиста. При прохождении заданий онлайн-пробы обучающийся может использовать дополнительные информационные материалы, которые находятся в разделе «Справочник» онлайн-пробы. После прохождения всех заданий онлайн-пробы обучающийся отвечает на

№ п/п	Тема, раздел курса	Форма проведения занятия	Основное содержание	Основные виды деятельности обучающихся
			<p>Профессиональная проба по профессии в сфере медицины, в рамках которой обучающимся необходимо пройти последовательность этапов:</p> <ul style="list-style-type: none"> – Знакомство с профессией и профессиональной областью. – Постановка задачи и подготовительно-обучающий этап. – Практическое выполнение задания. – Завершающий этап (закрепление полученных знаний, получение цифрового артефакта). 	<p>вопросы, которые помогают определиться, понравилась ли данная профессия.</p> <p>Третья часть занятия – рефлексия в классе по заданным параметрам (вопросам).</p> <p>Рекомендовано прохождение онлайн-пробы за персональным компьютером с доступом в Интернет как индивидуально, так и по 2-3 обучающихся за каждым компьютером.</p> <p>Допускается проведение онлайн-пробы совместно с учителем через демонстрацию экрана (при наличии 1 компьютера), с рекомендацией повторить прохождение пробы самостоятельно в качестве домашнего задания.</p> <ul style="list-style-type: none"> – Для педагогов-навигаторов, принимающих участие в проекте «Билет в будущее», материалы для проведения занятия, а также вариативности в выборе проб доступны в цифровом инструменте проекта «Конструктор будущего» (в личном кабинете на интернет-платформе https://bvbinfo.ru/). – Для педагогических работников, не принимающих участие в проекте «Билет в будущее», материалы доступны на цифровой платформе profmin.bvbinfo.ru.
24.	Тема 21. Профориентационное занятие «Россия добрая: узнаю о профессиях на благо общества» (сфера социального развития, туризма и гостеприимства) (1 час)	профориентационное занятие	Популяризация и просвещение обучающихся на основе знакомства с достижениями страны в сфере социального развития, туризма и гостеприимства. Знакомство на	Просмотр и обсуждение видео-интервью с экспертами в сфере социального развития, туризма и гостеприимства с использованием элементов форсайт-сессии:

№ п/п	Тема, раздел курса	Форма проведения занятия	Основное содержание	Основные виды деятельности обучающихся
			<p>основе видеосюжетов и интервью с экспертами и специалистами в области социально-экономического развития. Повышение информированности о достижениях и перспективах развития социальной сферы, направленной на решение важнейших задач развития общества и страны.</p> <p>Информирование о профессиях и современном рынке труда в области социальной сферы и смежных отраслей.</p>	<p>– обдумывание будущего (исследование и прогноз на основе видео-интервью и дополнительных материалов);</p> <p>– спорить о будущем (мозговой штурм);</p> <p>– очерчивать будущее (формирование профориентационной карты и др.).</p> <p>В рамках профориентационного занятия обучающиеся формируют «карту будущего» с учетом трендов, технологий, профессий, личностных и профессиональных качеств, необходимых знаний и др.</p> <p>– Для педагогов-навигаторов, принимающих участие в проекте «Билет в будущее», материалы для проведения занятия доступны в цифровом инструменте проекта «Конструктор будущего» (в личном кабинете на интернет-платформе https://bvbinfo.ru/).</p> <p>– Для педагогических работников, не принимающих участие в проекте «Билет в будущее», материалы доступны на цифровой платформе profmin.bvbinfo.ru.</p>
25.	Тема 22. Профориентационное занятие «Пробую профессию на благо общества» (моделирующая онлайн-проба на платформе проекта «Билет в будущее» по профессиям на выбор: менеджер по туризму, организатор благотворительных мероприятий и др.) (1 час)	онлайн-проба (моделирующая профессиональная проба)	Профессиональная проба как средство актуализации профессионального самоопределения обучающихся. Знакомство с ключевыми отраслевыми направлениями экономики Российской Федерации и решение онлайн-проб (моделирующая	Первая часть занятия построена на просмотре тематических видеороликов, интерактивном взаимодействии – игр, обсуждений и дискуссий. <p>Вторая часть занятия – знакомство с профессией и профессиональной областью в социальной сфере. Обучающемуся предоставляется информация о профессии, цели и задачи задания (онлайн-пробы), а также предоставляется возможность пройти</p>

№ п/п	Тема, раздел курса	Форма проведения занятия	Основное содержание	Основные виды деятельности обучающихся
			<p>профессиональная проба) как практико-ориентированных задач с помощью цифровых интерактивных технологий (приложений-симуляторов на платформе проекта «Билет в будущее»: https://bvbinfo.ru/). Формирование представлений о компетенциях и особенностях профессий, необходимых для осуществления конкретной профессиональной деятельности.</p> <p>Профессиональная проба в социальной сфере, в рамках которой обучающимся необходимо пройти последовательность этапов:</p> <ul style="list-style-type: none"> – Знакомство с профессией и профессиональной областью. – Постановка задачи и подготовительно-обучающий этап. – Практическое выполнение задания. – Завершающий этап (закрепление полученных знаний, получение цифрового артефакта). 	<p>онлайн-пробу (моделирующая профессиональная проба), в рамках которой поэтапно выполняя задания обучающийся знакомится с профессией, функциональными обязанностями и особенностями ежедневной профессиональной деятельности данного специалиста. При прохождении заданий онлайн-пробы обучающийся может использовать дополнительные информационные материалы, которые находятся в разделе «Справочник» онлайн-пробы. После прохождения всех заданий онлайн-пробы обучающийся отвечает на вопросы, которые помогают определиться, понравилась ли данная профессия.</p> <p>Третья часть занятия – рефлексия в классе по заданным параметрам (вопросам).</p> <p>Рекомендовано прохождение онлайн-пробы за персональным компьютером с доступом в Интернет как индивидуально, так и по 2-3 обучающихся за каждым компьютером. Допускается проведение онлайн-пробы совместно с учителем через демонстрацию экрана (при наличии 1 компьютера), с рекомендацией повторить прохождение пробы самостоятельно в качестве домашнего задания.</p> <p>Для педагогов-навигаторов, принимающих участие в проекте «Билет в будущее», материалы для проведения занятия, а также вариативности в выборе проб доступны в</p>

№ п/п	Тема, раздел курса	Форма проведения занятия	Основное содержание	Основные виды деятельности обучающихся
				цифровом инструменте проекта «Конструктор будущего» (в личном кабинете на интернет-платформе https://bvbinform.ru/). Для педагогических работников, не принимающих участие в проекте «Билет в будущее», материалы доступны на цифровой платформе profmin.bvbinform.ru .
26.	Тема 23. Профориентационное занятие «Россия креативная: узнаю творческие профессии» (сфера культуры и искусства) (1 час)	профориентационное занятие	Популяризация и просвещение обучающихся на основе знакомства с достижениями страны в сфере культуры и искусства. Знакомство на основе видеосюжетов и интервью с экспертами и специалистами в области креативной экономики и творческих индустрий. Повышение информированности о достижениях и перспективах развития креативного сектора экономики, направленных на решение важнейших задач развития общества и страны. Информирование о творческих профессиях, современном рынке труда в данной области и смежных отраслей.	Просмотр и обсуждение видео-интервью с экспертами в области творческой индустрии с использованием элементов форсайт-сессии: – обдумывание будущего (исследование и прогноз на основе видео-интервью и дополнительных материалов); – спорить о будущем (мозговой штурм); – очерчивать будущее (формирование профориентационной карты и др.). В рамках профориентационного занятия обучающиеся формируют «карту будущего» с учетом трендов, технологий, профессий, личностных и профессиональных качеств, необходимых знаний и др. – Для педагогов-навигаторов, принимающих участие в проекте «Билет в будущее», материалы для проведения занятия доступны в цифровом инструменте проекта «Конструктор будущего» (в личном кабинете на интернет-платформе https://bvbinform.ru/). – Для педагогических работников, не принимающих участие в проекте «Билет в будущее», материалы доступны на цифровой платформе profmin.bvbinform.ru .

№ п/п	Тема, раздел курса	Форма проведения занятия	Основное содержание	Основные виды деятельности обучающихся
27.	Тема 24. Профорientационное занятие «Пробую творческую профессию» (моделирующая онлайн-проба на платформе проекта «Билет в будущее» по профессиям на выбор: дизайнер, продюсер и др.) (1 час)	онлайн-проба (моделирующая профессиональная проба)	<p>Профессиональная проба как средство актуализации профессионального самоопределения обучающихся. Знакомство с ключевыми отраслевыми направлениями экономики Российской Федерации и решение онлайн-проб (моделирующая профессиональная проба) как практико-ориентированных задач с помощью цифровых интерактивных технологий (приложений-симуляторов на платформе проекта «Билет в будущее»: https://bvbinfo.ru/).</p> <p>Формирование представлений о компетенциях и особенностях профессий, необходимых для осуществления конкретной профессиональной деятельности.</p> <p>Профессиональная проба по профессии в сфере творчества, в рамках которой обучающимся необходимо пройти последовательность этапов:</p> <ul style="list-style-type: none"> – Знакомство с профессией и профессиональной областью. 	<p>Первая часть занятия построена на просмотре тематических видеороликов, интерактивном взаимодействии – игр, обсуждений и дискуссий.</p> <p>Вторая часть занятия – знакомство с профессией и профессиональной областью в сфере творчества. Обучающемуся предоставляется информация о профессии, цели и задачи задания (онлайн-пробы), а также предоставляется возможность пройти онлайн-пробу (моделирующая профессиональная проба), в рамках которой поэтапно выполняя задания обучающийся знакомится с профессией, функциональными обязанностями и особенностями ежедневной профессиональной деятельности данного специалиста. При прохождении заданий онлайн-пробы обучающийся может использовать дополнительные информационные материалы, которые находятся в разделе «Справочник» онлайн-пробы. После прохождения всех заданий онлайн-пробы обучающийся отвечает на вопросы, которые помогают определиться, понравилась ли данная профессия.</p> <p>Третья часть занятия – рефлексия в классе по заданным параметрам (вопросам).</p> <p>Рекомендовано прохождение онлайн-пробы за персональным компьютером с доступом в Интернет как индивидуально, так и по 2-3 обучающихся за каждым компьютером.</p>

№ п/п	Тема, раздел курса	Форма проведения занятия	Основное содержание	Основные виды деятельности обучающихся
			<ul style="list-style-type: none"> – Постановка задачи и подготовительно-обучающий этап. – Практическое выполнение задания. – Завершающий этап (закрепление полученных знаний, получение цифрового артефакта). 	<p>Допускается проведение онлайн-пробы совместно с учителем через демонстрацию экрана (при наличии 1 компьютера), с рекомендацией повторить прохождение пробы самостоятельно в качестве домашнего задания.</p> <ul style="list-style-type: none"> – Для педагогов-навигаторов, принимающих участие в проекте «Билет в будущее», материалы для проведения занятия, а также вариативности в выборе проб доступны в цифровом инструменте проекта «Конструктор будущего» (в личном кабинете на интернет-платформе https://bvbinfo.ru/). – Для педагогических работников, не принимающих участие в проекте «Билет в будущее», материалы доступны на цифровой платформе profmin.bvbinfo.ru.
28.	Тема 25. Профориентационное занятие «Один день в профессии» (часть 1) (учитель, актер, эколог) (1 час)	профориентационное занятие	Формирование познавательного интереса у обучающихся к вопросам профессионального самоопределения на основе видеосюжетов с известными для молодежи медийными личностями – популярными блогерами, артистами, ведущими, которые решили воплотить свои детские мечты. В формате реалити-шоу на занятии рассматриваются	<p>Погружение в профориентационную тематику на основе просмотра и обсуждения видеосюжетов в формате реалити-шоу. В рамках занятия предлагаются к изучению следующие профессии (на выбор):</p> <p>Учитель: Учитель — это призвание. Педагоги не только рассказывают общую или предметную информацию, они и наставники, психологи, способные раскрыть твой потенциал и направить тебя в нужное русло, готовые всегда подсказать и помочь.</p> <p>Актер: Творчество – основа профессии, которая часто воспринимается слишком играючи. Профессиональный актер</p>

№ п/п	Тема, раздел курса	Форма проведения занятия	Основное содержание	Основные виды деятельности обучающихся
			<p>следующие профессии (на выбор): учитель, актер, эколог.</p>	<p>многогранен, он должен не только вживаться в роль и запоминать текст, но и виртуозно управляться своим голосом и выражать эмоции без слов. Именно поэтому их называют универсалами – в работе есть необходимость не только в перевоплощении, но и в правильной подаче, использовании потенциала на полную.</p> <p>Эколог: Проблема экологии – одна из наиболее актуальных и болезненных тем на сегодняшний день. Как спасти планету от климатических изменений? Что сделать, чтобы многие виды животных перестали быть редкими? Возможно ли уменьшить углеродный след, которые оставляют большие компании? Решением этих вопросов занимается целый ряд самых разных профильных специалистов с приставкой «эко». Эко-активисты, эко-юристы, эко-предприниматели и, конечно, профессиональные экологи.</p> <p>– Для педагогов-навигаторов, принимающих участие в проекте «Билет в будущее», материалы для проведения занятия, а также вариативности в выборе проб доступны в цифровом инструменте проекта «Конструктор будущего» (в личном кабинете на интернет-платформе https://bvbinfo.ru/).</p> <p>– Для педагогических работников, не принимающих участие в проекте «Билет в</p>

№ п/п	Тема, раздел курса	Форма проведения занятия	Основное содержание	Основные виды деятельности обучающихся
				будущее», материалы доступны на цифровой платформе profmin.bvbinfo.ru .
29.	Тема 26. Профориентационное занятие «Один день в профессии» (часть 2) (пожарный, ветеринар, повар) (1 час)	профориентационное занятие	Формирование познавательного интереса у обучающихся к вопросам профессионального самоопределения на основе видеосюжетов с известными для молодежи медийными личностями – популярными блогерами, артистами, ведущими, которые решили воплотить свои детские мечты. В формате реалити-шоу на занятии рассматриваются следующие профессии (на выбор): пожарный, ветеринар, повар.	<p>Погружение в профориентационную тематику на основе просмотра и обсуждения видеосюжетов в формате реалити-шоу. В рамках занятия предлагаются к изучению следующие профессии (на выбор):</p> <p>Пожарный: несмотря на то, что основная задача пожарного — устранение очага возгорания, профессионал отвечает за большее, чем тушение огня. Пожарный должен уметь оказать первую помощь и психологически поддержать человека, если он в ней нуждается.</p> <p>Ветеринар: одна из самых сложных профессий, особенно когда твой пациент не может сказать, где и что у него болит. И речь сейчас не только о животных. Важно также чувствовать человека и найти правильный контакт с хозяином хвостатого друга, а последние тоже не всегда могут сказать, что случилось. Ветеринар должен обладать не только профессиональными навыками, но и эмпатией, способностью помогать другим. Но несмотря на все трудности, врачи каждый день сталкиваются с чем-то новым и интересным.</p> <p>Повар: Кулинария – это язык, с помощью которого можно передать гармонию, счастье, красоту, иронию, культуру – в общем, все, из чего складывается наша жизнь. Повара по</p>

№ п/п	Тема, раздел курса	Форма проведения занятия	Основное содержание	Основные виды деятельности обучающихся
				<p>праву считаются новыми «рок-звездами», именно от них зависит меню, впечатление от ресторана и многое другое. Профессия, безусловно, ответственная, но очень креативная и захватывающая.</p> <ul style="list-style-type: none"> – Для педагогов-навигаторов, принимающих участие в проекте «Билет в будущее», материалы для проведения занятия, а также вариативности в выборе проб доступны в цифровом инструменте проекта «Конструктор будущего» (в личном кабинете на интернет-платформе https://bvbinfo.ru/). – Для педагогических работников, не принимающих участие в проекте «Билет в будущее», материалы доступны на цифровой платформе profmin.bvbinfo.ru.
30.	Тема 27. Профориентационный сериал проекта «Билет в будущее» (часть 1) (1 час)	профориентационное занятие	<p>Знакомство с профессиями из разных профессиональных отраслей через интервью с реальными представителями профессий – героями первого профориентационного сериала для школьников.</p> <p>Формирование познавательного интереса к вопросам профориентации на основе знакомства с личной историей труда и успеха героев сериала, мотивация и практическая значимость на основе жизненных историй.</p>	<p>Просмотр профориентационного сериала, обсуждение историй героев, обмен мнением, марафон профориентационных вопросов: «Какая история вам была наиболее близка?», «Какие качества необходимы для этой профессии?», «Какие школьные предметы необходимы для данной специальности? И др.</p> <p>В рамках занятия рекомендовано к просмотру и обсуждению 1-4 серии (на выбор), посвященные следующим профессиям: начальник конструкторского отдела компании «ОДК-Авиадвигатели», владелец семейной фермы «Российские альпаки», шеф-повар ресторана «Peshi», мастер-пожарный специализированной пожарно-спасательной</p>

№ п/п	Тема, раздел курса	Форма проведения занятия	Основное содержание	Основные виды деятельности обучающихся
			<p>Каждая серия знакомит с представителями разных сфер: медицина, IT, медиа, бизнес, инженерное дело, различные производства, наука и искусство.</p> <p>В рамках занятия рекомендовано к просмотру и обсуждению 1-4 серии (на выбор), посвященные следующим профессиям:</p> <p>1 серия: начальник конструкторского отдела компании «ОДК-Авиадвигатели», владелец семейной фермы «Российские альпаки», шеф-повар ресторана «Peshi».</p> <p>2 серия: мастер-пожарный специализированной пожарно-спасательной части по тушению крупных пожаров, второй пилот авиакомпании «Аэрофлот – Российские авиалинии», полицейский-кинолог Отдельного батальона патрульно-постовой службы полиции на метрополитене.</p> <p>3 серия: инженер-технолог отдела анализа эффективности и сборки автомобилей</p>	<p>части по тушению крупных пожаров, второй пилот авиакомпании «Аэрофлот – Российские авиалинии», полицейский-кинолог Отдельного батальона патрульно-постовой службы полиции на метрополитене, инженер-технолог отдела анализа эффективности и сборки автомобилей компании «Камаз», архитектор и руководитель «Архитектурного бюро Маликова», нейробиолог, начальник лаборатории нейронаук Курчатковского комплекса НБИКС-природоподобных технологий (НИЦ «Курчатовский институт»), мастер участка компании «ОДК-Авиадвигатели», скульптор, руководитель Курчатковского комплекса синхротронно-нейтринных исследований (НИЦ «Курчатовский институт»).</p> <p>Для педагогов-навигаторов, принимающих участие в проекте «Билет в будущее» материалы для проведения занятия, доступны в цифровом инструменте проекта «Конструктор будущего» (в личном кабинете на интернет-платформе https://bvbinfo.ru/).</p> <p>– Для педагогических работников, не принимающих участие в проекте «Билет в будущее», материалы доступны на цифровой платформе profmin.bvbinfo.ru .</p>

№ п/п	Тема, раздел курса	Форма проведения занятия	Основное содержание	Основные виды деятельности обучающихся
			<p>компания «Камаз», архитектор и руководитель «Архитектурного бюро Маликова», нейробиолог, начальник лаборатории нейронаук Курчатовского комплекса НБИКС-природоподобных технологий (НИЦ «Курчатовский институт»).</p> <p>4 серия: мастер участка компании «ОДК-Авиадвигатели», скульптор, руководитель Курчатовского комплекса синхротронно-нейтринных исследований (НИЦ «Курчатовский институт»).</p>	
31.	Тема 28. Профориентационный сериал проекта «Билет в будущее» (часть 2) (1 час)	профориентационное занятие	<p>Знакомство с профессиями из разных профессиональных отраслей через интервью с реальными представителями профессий – героями первого профориентационного сериала для школьников. Каждая серия знакомит обучающихся с личной историей труда и успеха, мотивирует и несет в себе практическую значимость. Каждая серия знакомит с представителями разных сфер:</p>	<p>Просмотр профориентационного сериала, обсуждение историй героев, обмен мнением, марафон профориентационных вопросов: «Какая история вам была наиболее близка?», «Какие качества необходимы для этой профессии?», «Какие школьные предметы необходимы для данной специальности? И др. В рамках занятия рекомендовано к просмотру и обсуждению 5-8 серии (на выбор), посвященные следующим профессиям: сварщик, методист в Музее оптики, врач ЛФК и спортивной медицины, реабилитолог, врач-педиатр Псковской областной инфекционной</p>

№ п/п	Тема, раздел курса	Форма проведения занятия	Основное содержание	Основные виды деятельности обучающихся
			<p>медицина, IT, медиа, бизнес, инженерное дело, различные производства, наука и искусство.</p> <p>В рамках занятия рекомендовано к просмотру и обсуждению 5-8 серии (на выбор), посвященные следующим профессиям:</p> <ul style="list-style-type: none"> – 5 серия: сварщик, методист в Музее оптики, врач ЛФК и спортивной медицины, реабилитолог. – 6 серия: врач-педиатр Псковской областной инфекционной больницы, основательница концепт-стора «Палаты», основатель дома-музея «Этнодом». – 7 серия: сыровар на семейном предприятии, оператор ЧПУ в компании «Лобаев Армс», учитель физики, замдиректора школы «Экотех +». – 8 серия: краевед, технолог, начальник бюро окончательной сборки изделий машиностроительного завода «Тонар», травматолог-ортопед, клинический ординатор. 	<p>больницы, основательница концепт-стора «Палаты», основатель дома-музея «Этнодом», сыровар на семейном предприятии, оператор ЧПУ в «Лобаев Армс», учитель физики, замдиректора школы «Экотех +», краевед, технолог, начальник бюро окончательной сборки изделий машиностроительного завода «Тонар», травматолог-ортопед, клинический ординатор.</p> <ul style="list-style-type: none"> – Для педагогов-навигаторов, принимающих участие в проекте «Билет в будущее» материалы для проведения занятия, доступны в цифровом инструменте проекта «Конструктор будущего» (в личном кабинете на интернет-платформе https://bvbinfo.ru/). – Для педагогических работников, не принимающих участие в проекте «Билет в будущее», материалы доступны на цифровой платформе profmin.bvbinfo.ru.

№ п/п	Тема, раздел курса	Форма проведения занятия	Основное содержание	Основные виды деятельности обучающихся
32.	Тема 29. Профорientационное занятие «Пробую профессию в инженерной сфере» (моделирующая онлайн-проба на платформе проекта «Билет в будущее») (1 час)	онлайн-проба (моделирующая профессиональная проба)	Темы 29-33 – серия профорientационных занятий в формате марафона по профессиональным пробам: решение онлайн-проб (моделирующая профессиональная проба) как практико-ориентированных задач с помощью цифровых интерактивных технологий (приложений-симуляторов на платформе проекта «Билет в будущее» https://bvbinfo.ru/), направленных на погружение обучающихся в практико-ориентированную среду и знакомство с решением профессиональных задач специалистов из различных профессиональных сред. Профессиональная проба по профессии в сфере инженерного дела (инженерии), в рамках которой обучающимся необходимо пройти последовательность этапов: – Знакомство с профессией и профессиональной областью.	Первая часть занятия построена на просмотре тематических видеороликов, интерактивном взаимодействии – игр, обсуждений и дискуссий. Вторая часть занятия – знакомство с профессией и профессиональной областью в сфере инженерного дела (инженерии). Обучающемуся предоставляется информация о профессии, цели и задачи задания (онлайн-пробы), а также предоставляется возможность пройти онлайн-пробу (моделирующая профессиональная проба), в рамках которой поэтапно выполняя задания обучающийся знакомится с профессией, функциональными обязанностями и особенностями ежедневной профессиональной деятельности данного специалиста. При прохождении заданий онлайн-пробы обучающийся может использовать дополнительные информационные материалы, которые находятся в разделе «Справочник» онлайн-пробы. После прохождения всех заданий онлайн-пробы обучающийся отвечает на вопросы, которые помогают определиться, понравилась ли данная профессия. Третья часть занятия – рефлексия в классе по заданным параметрам (вопросам). Рекомендовано прохождение онлайн-пробы за персональным компьютером с доступом в Интернет как индивидуально, так и по 2-3 обучающихся за каждым компьютером.

№ п/п	Тема, раздел курса	Форма проведения занятия	Основное содержание	Основные виды деятельности обучающихся
			<ul style="list-style-type: none"> – Постановка задачи и подготовительно-обучающий этап. – Практическое выполнение задания. – Завершающий этап (закрепление полученных знаний, получение цифрового артефакта). 	<p>Допускается проведение онлайн-пробы совместно с учителем через демонстрацию экрана (при наличии 1 компьютера), с рекомендацией повторить прохождение пробы самостоятельно в качестве домашнего задания.</p> <ul style="list-style-type: none"> – Для педагогов-навигаторов, принимающих участие в проекте «Билет в будущее», материалы для проведения занятия, а также вариативности в выборе проб доступны в цифровом инструменте проекта «Конструктор будущего» (в личном кабинете на интернет-платформе https://bvbinfo.ru/). – Для педагогических работников, не принимающих участие в проекте «Билет в будущее», материалы доступны на цифровой платформе profmin.bvbinfo.ru.
33.	Тема 30. Профориентационное занятие «Пробую профессию в цифровой сфере» (моделирующая онлайн-проба на платформе проекта «Билет в будущее») (1 час)	онлайн-проба (моделирующая профессиональная проба)	<p>Погружение обучающихся в практико-ориентированную среду и знакомство с решением профессиональных задач специалистов из различных профессиональных сред. Профессиональная проба по профессии в цифровой сфере, в рамках которой обучающимся необходимо пройти последовательность этапов:</p> <ul style="list-style-type: none"> – Знакомство с профессией и профессиональной областью. 	<p>Первая часть занятия построена на просмотре тематических видеороликов, интерактивном взаимодействии – игр, обсуждений и дискуссий.</p> <p>Вторая часть занятия – знакомство с профессией и профессиональной областью в цифровой сфере. Обучающемуся предоставляется информация о профессии, цели и задачи задания (онлайн-пробы), а также предоставляется возможность пройти онлайн-пробу (моделирующая профессиональная проба), в рамках которой поэтапно выполняя задания обучающийся знакомится с профессией, функциональными</p>

№ п/п	Тема, раздел курса	Форма проведения занятия	Основное содержание	Основные виды деятельности обучающихся
			<ul style="list-style-type: none"> – Постановка задачи и подготовительно-обучающий этап. – Практическое выполнение задания. – Завершающий этап (закрепление полученных знаний, получение цифрового артефакта). 	<p>обязанностями и особенностями ежедневной профессиональной деятельности данного специалиста. При прохождении заданий онлайн-пробы обучающийся может использовать дополнительные информационные материалы, которые находятся в разделе «Справочник» онлайн-пробы. После прохождения всех заданий онлайн-пробы обучающийся отвечает на вопросы, которые помогают определиться, понравилась ли данная профессия.</p> <p>Третья часть занятия – рефлексия в классе по заданным параметрам (вопросам).</p> <p>Рекомендовано прохождение онлайн-пробы за персональным компьютером с доступом в Интернет как индивидуально, так и по 2-3 обучающихся за каждым компьютером.</p> <p>Допускается проведение онлайн-пробы совместно с учителем через демонстрацию экрана (при наличии 1 компьютера), с рекомендацией повторить прохождение пробы самостоятельно в качестве домашнего задания.</p> <ul style="list-style-type: none"> – Для педагогов-навигаторов, принимающих участие в проекте «Билет в будущее», материалы для проведения занятия, а также вариативности в выборе проб доступны в цифровом инструменте проекта «Конструктор будущего» (в личном кабинете на интернет-платформе https://bvbinfo.ru/).

№ п/п	Тема, раздел курса	Форма проведения занятия	Основное содержание	Основные виды деятельности обучающихся
				– Для педагогических работников, не принимающих участие в проекте «Билет в будущее», материалы доступны на цифровой платформе profmin.bvbinfo.ru.
34.	Тема 31. Профорientационное занятие «Пробую профессию в сфере промышленности» (моделирующая онлайн-проба на платформе проекта «Билет в будущее») (1 час)	онлайн-проба (моделирующая профессиональная проба)	<p>Погружение обучающихся в практико-ориентированную среду и знакомство с решением профессиональных задач специалистов из различных профессиональных сред. Профессиональная проба по профессии в сфере промышленности, в рамках которой обучающимся необходимо пройти последовательность этапов:</p> <ul style="list-style-type: none"> – Знакомство с профессией и профессиональной областью. – Постановка задачи и подготовительно-обучающий этап. – Практическое выполнение задания. – Завершающий этап (закрепление полученных знаний, получение цифрового артефакта). 	<p>Первая часть занятия построена на просмотре тематических видеороликов, интерактивном взаимодействии – игр, обсуждений и дискуссий.</p> <p>Вторая часть занятия – знакомство с профессией и профессиональной областью в сфере промышленности. Обучающемуся предоставляется информация о профессии, цели и задачи задания (онлайн-пробы), а также предоставляется возможность пройти онлайн-пробу (моделирующая профессиональная проба), в рамках которой поэтапно выполняя задания обучающийся знакомится с профессией, функциональными обязанностями и особенностями ежедневной профессиональной деятельности данного специалиста. При прохождении заданий онлайн-пробы обучающийся может использовать дополнительные информационные материалы, которые находятся в разделе «Справочник» онлайн-пробы. После прохождения всех заданий онлайн-пробы обучающийся отвечает на вопросы, которые помогают определиться, понравилась ли данная профессия.</p> <p>Третья часть занятия – рефлексия в классе по заданным параметрам (вопросам).</p>

№ п/п	Тема, раздел курса	Форма проведения занятия	Основное содержание	Основные виды деятельности обучающихся
				<p>Рекомендовано прохождение онлайн-пробы за персональным компьютером с доступом в Интернет как индивидуально, так и по 2-3 обучающихся за каждым компьютером. Допускается проведение онлайн-пробы совместно с учителем через демонстрацию экрана (при наличии 1 компьютера), с рекомендацией повторить прохождение пробы самостоятельно в качестве домашнего задания.</p> <ul style="list-style-type: none"> – Для педагогов-навигаторов, принимающих участие в проекте «Билет в будущее», материалы для проведения занятия, а также вариативности в выборе проб доступны в цифровом инструменте проекта «Конструктор будущего» (в личном кабинете на интернет-платформе https://bvbinfo.ru/). – Для педагогических работников, не принимающих участие в проекте «Билет в будущее», материалы доступны на цифровой платформе profmin.bvbinfo.ru.
35.	Тема 32. Профориентационное занятие «Пробую профессию в сфере медицины» (моделирующая онлайн-проба на платформе проекта «Билет в будущее») (1 час)	онлайн-проба (моделирующая профессиональная проба)	Погружение обучающихся в практико-ориентированную среду и знакомство с решением профессиональных задач специалистов из различных профессиональных сред. Профессиональная проба по профессии в сфере медицины, в рамках которой обучающимся	<p>Первая часть занятия построена на просмотре тематических видеороликов, интерактивном взаимодействии – игр, обсуждений и дискуссий.</p> <p>Вторая часть занятия – знакомство с профессией и профессиональной областью в сфере медицины. Обучающемуся предоставляется информация о профессии, цели и задачи задания (онлайн-пробы), а также предоставляется возможность пройти</p>

№ п/п	Тема, раздел курса	Форма проведения занятия	Основное содержание	Основные виды деятельности обучающихся
			<p>необходимо пройти последовательность этапов:</p> <ul style="list-style-type: none"> – Знакомство с профессией и профессиональной областью. – Постановка задачи и подготовительно-обучающий этап. – Практическое выполнение задания. – Завершающий этап (закрепление полученных знаний, получение цифрового артефакта). 	<p>онлайн-пробу (моделирующая профессиональная проба), в рамках которой поэтапно выполняя задания обучающийся знакомится с профессией, функциональными обязанностями и особенностями ежедневной профессиональной деятельности данного специалиста. При прохождении заданий онлайн-пробы обучающийся может использовать дополнительные информационные материалы, которые находятся в разделе «Справочник» онлайн-пробы. После прохождения всех заданий онлайн-пробы обучающийся отвечает на вопросы, которые помогают определиться, понравилась ли данная профессия.</p> <p>Третья часть занятия – рефлексия в классе по заданным параметрам (вопросам).</p> <p>Рекомендовано прохождение онлайн-пробы за персональным компьютером с доступом в Интернет как индивидуально, так и по 2-3 обучающихся за каждым компьютером. Допускается проведение онлайн-пробы совместно с учителем через демонстрацию экрана (при наличии 1 компьютера), с рекомендацией повторить прохождение пробы самостоятельно в качестве домашнего задания.</p> <ul style="list-style-type: none"> – Для педагогов-навигаторов, принимающих участие в проекте «Билет в будущее», материалы для проведения занятия, а также вариативности в выборе проб

№ п/п	Тема, раздел курса	Форма проведения занятия	Основное содержание	Основные виды деятельности обучающихся
				<p>доступны в цифровом инструменте проекта «Конструктор будущего» (в личном кабинете на интернет-платформе https://bvbinform.ru/).</p> <p>– Для педагогических работников, не принимающих участие в проекте «Билет в будущее», материалы доступны на цифровой платформе profmin.bvbinform.ru.</p>
36.	Тема 33. Профорientационное занятие «Пробую профессию в креативной сфере» (моделирующая онлайн-проба на платформе проекта «Билет в будущее») (1 час)	онлайн-проба (моделирующая профессиональная проба)	<p>Погружение обучающихся в практико-ориентированную среду и знакомство с решением профессиональных задач специалистов из различных профессиональных сред.</p> <p>Профессиональная проба по профессии в креативной сфере, в рамках которой обучающимся необходимо пройти последовательность этапов:</p> <ul style="list-style-type: none"> – Знакомство с профессией и профессиональной областью. – Постановка задачи и подготовительно-обучающий этап. – Практическое выполнение задания. – Завершающий этап (закрепление полученных знаний, получение цифрового артефакта). 	<p>Первая часть занятия построена на просмотре тематических видеороликов, интерактивном взаимодействии – игр, обсуждений и дискуссий.</p> <p>Вторая часть занятия – знакомство с профессией и профессиональной областью в креативной сфере. Обучающемуся предоставляется информация о профессии, цели и задачи задания (онлайн-пробы), а также предоставляется возможность пройти онлайн-пробу (моделирующая профессиональная проба), в рамках которой поэтапно выполняя задания обучающийся знакомится с профессией, функциональными обязанностями и особенностями ежедневной профессиональной деятельности данного специалиста. При прохождении заданий онлайн-пробы обучающийся может использовать дополнительные информационные материалы, которые находятся в разделе «Справочник» онлайн-пробы. После прохождения всех заданий онлайн-пробы обучающийся отвечает на</p>

№ п/п	Тема, раздел курса	Форма проведения занятия	Основное содержание	Основные виды деятельности обучающихся
				<p>вопросы, которые помогают определиться, понравилась ли данная профессия.</p> <p>Третья часть занятия – рефлексия в классе по заданным параметрам (вопросам).</p> <p>Рекомендовано прохождение онлайн-пробы за персональным компьютером с доступом в Интернет как индивидуально, так и по 2-3 обучающихся за каждым компьютером.</p> <p>Допускается проведение онлайн-пробы совместно с учителем через демонстрацию экрана (при наличии 1 компьютера), с рекомендацией повторить прохождение пробы самостоятельно в качестве домашнего задания.</p> <p>– Для педагогов-навигаторов, принимающих участие в проекте «Билет в будущее», материалы для проведения занятия, а также вариативности в выборе проб доступны в цифровом инструменте проекта «Конструктор будущего» (в личном кабинете на интернет-платформе https://bvbinfo.ru/).</p> <p>– Для педагогических работников, не принимающих участие в проекте «Билет в будущее», материалы доступны на цифровой платформе profmin.bvbinfo.ru.</p>
37.	Тема 34. Профориентационное занятие «Моё будущее – Моя страна» (1 час)	профориентационное занятие	Подведение итогов занятий по профориентации с учетом приобретенного опыта по профессиональным средам, знакомству с рынком труда и отраслями экономики,	Занятие завершающего цикла по профориентационной деятельности. Анализ и осознание полученного опыта, обсуждение ключевых форматов работы (просмотр видеосюжетов, игры, задания, онлайн-пробы, диагностика и др.). Оценка индивидуальных

№ п/п	Тема, раздел курса	Форма проведения занятия	Основное содержание	Основные виды деятельности обучающихся
			<p>профессиями и требованиями к ним. Развитие у обучающихся личностного смысла в приобретении познавательного опыта и интереса к профессиональной деятельности. Формирование представления о собственных интересах и возможностях, образа «Я» в будущем. Построение дальнейших шагов в области профессионального самоопределения.</p>	<p>достижений и проектирование карьерных траекторий развития: построение профессиональных планов, шагов для реализации, оценка готовности к избранной деятельности и др. Для педагогов-навигаторов, принимающих участие в проекте «Билет в будущее», материалы для проведения занятия, доступны в цифровом инструменте проекта «Конструктор будущего» (в личном кабинете на интернет-платформе https://bvbinfo.ru/). Для педагогических работников, не принимающих участие в проекте «Билет в будущее», материалы доступны на цифровой платформе profmin.bvbinfo.ru.</p>

Методические рекомендации
по разработке регионального компонента программы
курса внеурочной деятельности «Билет в будущее»
(также именуемого «Россия – мои горизонты»)

Часть занятий программы курса внеурочной деятельности «Билет в будущее» (также именуемой «Россия – мои горизонты») (не более 17 из 34 часов) может быть заменена региональным компонентом.

Содержание и методическое обеспечение занятий регионального компонента должно быть утверждено региональным органом исполнительной власти в сфере образования и согласовано с Фондом Гуманитарных Проектов (федеральным оператором реализации профориентационного минимума)¹¹ и размещено на цифровом ресурсе федерального оператора.

Полный комплект материалов, определяющих содержание и методическое обеспечение занятий, включает следующие документы:

- календарно-тематический план (по форме, приведенной в Приложении 2);
- планы занятий (сценарии);
- дидактический и раздаточный материал (при наличии);
- презентации, видеоролики и другие материалы (при наличии).

Согласование материалов с Фондом Гуманитарных Проектов происходит итерационно:

1) В срок до 10 октября 2023 года (при этом не позднее, чем за 15 рабочих дней до плановой даты проведения первого занятия регионального компонента) на согласование направляется календарно-тематический план (по форме, приведенной в Приложении 2).

2) После получения официального ответа Фонда Гуманитарных Проектов о согласовании календарно-тематического плана, не позднее, чем за 10 рабочих дней

¹¹ Электронная почта Фонда Гуманитарных Проектов: profmin@bvbinfo.ru

до плановой даты проведения занятия регионального компонента, на согласование направляются планы занятий (сценарии) и, при необходимости использования таких материалов в ходе проведения занятий, – дидактические, раздаточные, презентационные материалы и видеоролики.

Занятия регионального компонента должны быть разработаны в соответствии с темами, указанными в столбце 3 таблицы 1, а также отвечать целям и задачам программы курса внеурочной деятельности «Билет в будущее» и обеспечивать достижение обучающимися планируемых результатов освоения курса. При этом замене подлежат только 17 занятий из 25 предлагаемых к замене согласно таблице 1.

Занятия регионального компонента рекомендуется реализовывать в рамках социального партнерства с организациями высшего образования и профессиональными образовательными организациями, компаниями-работодателями и др.

Таблица 1 – Таблица соответствия

№ занятия (темы)	Тема занятия программы курса внеурочной деятельности (федеральная)	Тема занятия регионального компонента
1	2	3
Тема 7	Профориентационное занятие «Россия промышленная: узнаю достижения страны в сфере промышленности и производства» (тяжелая промышленность, добыча и переработка сырья)	Профориентационное занятие «Промышленность в моем регионе»
Тема 8	Профориентационное занятие «Пробую профессию в сфере промышленности» (моделирующая онлайн-проба на платформе проекта «Билет в будущее» по профессиям на выбор: металлург, специалист по аддитивным технологиям и др.)	Если занятие по теме 7 проводилось как федеральное: «Профориентационное занятие «Промышленность в моем регионе». Если занятие по теме 7 проводилось как региональное: «Профориентационное занятие «Промышленность в моем регионе» (продолжение)» ИЛИ тема на выбор из таблицы 2.
Тема 9	Профориентационное занятие «Россия цифровая: узнаю достижения страны в области цифровых технологий» (информационные технологии, искусственный интеллект, робототехника)	Профориентационное занятие «Цифровые технологии в моем регионе»

№ занятия (темы)	Тема занятия программы курса внеурочной деятельности (федеральная)	Тема занятия регионального компонента
1	2	3
Тема 10	Профориентационное занятие «Пробую профессию в области цифровых технологий» (моделирующая онлайн-проба на платформе проекта «Билет в будущее» по профессиям на выбор: программист, робототехник и др.)	<p>Если занятие по теме 9 проводилось как федеральное: «Профориентационное занятие «Цифровые технологии в моем регионе».</p> <p>Если занятие по теме 9 проводилось как региональное: «Профориентационное занятие «Цифровые технологии в моем регионе» (продолжение)» ИЛИ тема на выбор из таблицы 2.</p>
Тема 12	Профориентационное занятие «Россия инженерная: узнаю достижения страны в области инженерного дела» (машиностроение, транспорт, строительство)	Профориентационное занятие «Инженерное дело в моем регионе»
Тема 13	Профориентационное занятие «Пробую профессию в инженерной сфере» (моделирующая онлайн-проба на платформе проекта «Билет в будущее» по профессиям на выбор: инженер-конструктор, электромонтер и др.)	<p>Если занятие по теме 12 проводилось как федеральное: «Профориентационное занятие «Инженерное дело в моем регионе».</p> <p>Если занятие по теме 12 проводилось как региональное: «Профориентационное занятие «Инженерное дело в моем регионе» (продолжение)» ИЛИ тема на выбор из таблицы 2.</p>
Тема 14	Профориентационное занятие «Государственное управление и общественная безопасность» (федеральная государственная, военная и правоохранительная службы, особенности работы и профессии в этих службах)	Профориентационное занятие «Государственная служба в моем регионе»
Тема 15	Профориентационное занятие «Пробую профессию в сфере управления и безопасности» (моделирующая онлайн-проба на платформе проекта «Билет в будущее» по профессиям на выбор: специалист по кибербезопасности, юрист и др.)	<p>Если занятие по теме 14 проводилось как федеральное: «Профориентационное занятие «Государственная служба в моем регионе».</p> <p>Если занятие по теме 14 проводилось как региональное: «Профориентационное занятие «Государственная служба в моем регионе» (продолжение)» ИЛИ тема на выбор из таблицы 2.</p>

№ занятия (темы)	Тема занятия программы курса внеурочной деятельности (федеральная)	Тема занятия регионального компонента
1	2	3
Тема 17	Профориентационное занятие «Россия плодородная: узнаю о достижениях агропромышленного комплекса страны» (агропромышленный комплекс)	Профориентационное занятие «Агропромышленность в моем регионе»
Тема 18	Профориентационное занятие «Пробую профессию в аграрной сфере» (моделирующая онлайн-проба на платформе проекта «Билет в будущее» по профессиям на выбор: агроном, зоотехник и др.)	Если занятие по теме 17 проводилось как федеральное: «Профориентационное занятие «Агропромышленность в моем регионе». Если занятие по теме 17 проводилось как региональное: «Профориентационное занятие «Агропромышленность в моем регионе» (продолжение)» ИЛИ тема на выбор из таблицы 2.
Тема 19	Профориентационное занятие «Россия здоровая: узнаю достижения страны в области медицины и здравоохранения» (сфера здравоохранения, фармацевтика и биотехнологии)	Профориентационное занятие «Здравоохранение и медицина в моем регионе»
Тема 20	Профориентационное занятие «Пробую профессию в области медицины» (моделирующая онлайн-проба на платформе проекта «Билет в будущее» по профессиям на выбор: врач телемедицины, биотехнолог и др.)	Если занятие по теме 19 проводилось как федеральное: «Профориентационное занятие «Здравоохранение и медицина в моем регионе». Если занятие по теме 19 проводилось как региональное: «Профориентационное занятие «Здравоохранение и медицина в моем регионе» (продолжение)» ИЛИ тема на выбор из таблицы 2.
Тема 21	Профориентационное занятие «Россия добрая: узнаю о профессиях на благо общества» (сфера социального развития, туризма и гостеприимства)	Профориентационное занятие «Сфера услуг в моем регионе»
Тема 22	Профориентационное занятие «Пробую профессию на благо общества» (моделирующая онлайн-проба на платформе проекта «Билет в будущее» по профессиям на выбор: менеджер по туризму, организатор благотворительных мероприятий и др.)	Если занятие по теме 21 проводилось как федеральное: «Профориентационное занятие «Сфера услуг в моем регионе». Если занятие по теме 21 проводилось как региональное: «Профориентационное занятие «Сфера услуг в моем регионе» (продолжение)» ИЛИ тема на выбор из таблицы 2.

№ занятия (темы)	Тема занятия программы курса внеурочной деятельности (федеральная)	Тема занятия регионального компонента
1	2	3
Тема 23	Профориентационное занятие «Россия креативная: узнаю творческие профессии» (сфера культуры и искусства)	Профориентационное занятие «Творческие отрасли в моем регионе»
Тема 24	Профориентационное занятие «Пробую творческую профессию» (моделирующая онлайн-проба на платформе проекта «Билет в будущее» по профессиям на выбор: дизайнер, продюсер и др.)	Если занятие по теме 23 проводилось как федеральное: «Профориентационное занятие «Творческие отрасли в моем регионе». Если занятие по теме 23 проводилось как региональное: «Профориентационное занятие «Творческие отрасли в моем регионе» (продолжение)» ИЛИ тема на выбор из таблицы 2.
Тема 25	Профориентационное занятие «Один день в профессии» (часть 1) (учитель, актер, эколог)	тема на выбор из таблицы 2
Тема 26	Профориентационное занятие «Один день в профессии» (часть 2) (пожарный, ветеринар, повар)	тема на выбор из таблицы 2
Тема 27	Профориентационный сериал проекта «Билет в будущее» (часть 1)	тема на выбор из таблицы 2
Тема 28	Профориентационный сериал проекта «Билет в будущее» (часть 2)	тема на выбор из таблицы 2
Тема 29	Профориентационное занятие «Пробую профессию в инженерной сфере» (моделирующая онлайн-проба на платформе проекта «Билет в будущее»)	тема на выбор из таблицы 2
Тема 30	Профориентационное занятие «Пробую профессию в цифровой сфере» (моделирующая онлайн-проба на платформе проекта «Билет в будущее»)	тема на выбор из таблицы 2
Тема 31	Профориентационное занятие «Пробую профессию в сфере промышленности» (моделирующая онлайн-проба на платформе проекта «Билет в будущее»)	тема на выбор из таблицы 2
Тема 32	Профориентационное занятие «Пробую профессию в сфере медицины» (моделирующая онлайн-проба на платформе проекта «Билет в будущее»)	тема на выбор из таблицы 2
Тема 33	Профориентационное занятие «Пробую профессию в креативной сфере» (моделирующая онлайн-проба на платформе проекта «Билет в будущее»)	тема на выбор из таблицы 2

Таблица 2 – Темы занятий по выбору субъекта РФ

Тема занятия регионального компонента	Описание содержания занятия по возрастным группам
Профориентационное занятие «Высшее и среднее профессиональное образование в моем регионе»	<p>для 6–7 класса – информация об учебе в профессиональных образовательных организациях (СПО) или организациях высшего образования региона; об особенностях учебы в профессиональных образовательных организациях или организациях высшего образования в сравнении со школой;</p> <p>для 8-9 класса – образовательные траектории и профессиональные образовательные организации в регионе, отраслевая направленность профессиональных образовательных организаций региона, востребованные профессии и специальности, по которым они ведут подготовку;</p> <p>для 10-11 класса – организации высшего образования региона и их особенности, востребованные в регионе специальности и направления, по которым вузы ведут подготовку.</p>
Профориентационное занятие «Стратегии поступления в моем регионе»	<p>для 6–7 класса – информация о порядке подготовки к учебе в профессиональных образовательных организациях (СПО) или организациях высшего образования региона, в том числе о профильных классах и дополнительном образовании; общее представление о стратегиях поступления в колледжи/вузы;</p> <p>для 8-9 класса – условия поступления в профессиональные образовательные организации; возможные образовательные траектории получения среднего профессионального образования на примере историй героев; факторы, которые важно учитывать при выборе профессионального образовательного учреждения;</p> <p>для 10-11 класса – условия поступления в организации высшего образования; возможные образовательные траектории получения высшего образования на примере историй героев; факторы, которые важно учитывать при выборе организации высшего образования.</p>
Профориентационное занятие «Чем заняться на каникулах?» (Возможности труда и волонтерской деятельности в регионе)	<p>для 6-7 класса – обучающиеся знакомятся с понятиями волонтерской и благотворительной деятельности, узнают о всероссийских и региональных волонтерских движениях, разбирают в чем заключается волонтерская деятельность и какое значение она имеет для региона, общества и каждого отдельно взятого школьника, составляют список направлений волонтерской деятельности для дальнейшего самостоятельного изучения.</p> <p>для 8-9 класса – обучающиеся разбирают отличия подработки от работы, знакомятся с возможными вариантами подработки для школьников в регионе, узнают, как можно найти подработку, а также разбирают основные сложности при поиске подработки.</p> <p>для 10-11 класса – обучающиеся знакомятся с устройством рынка труда, процессами, характеризующими рынок труда и основными сторонами, взаимодействующими на рынке труда. Получают общее представление об инструментах трудоустройства и их применении для поиска работы и подработки в регионе.</p>

Тема занятия регионального компонента	Описание содержания занятия по возрастным группам
Профориентационное занятие «Выбор профессии в моем регионе»	для 6-7 класса – общее представление о рынке труда региона как динамической системе, основные роли и процессы на рынке труда региона; для 8-9 класса – представление о карьерных возможностях моего региона и стратегии построения индивидуальных образовательных и профессиональных траекторий в регионе; для 10-11 класса – представление о перспективах развития рынка труда региона, возможностях, предоставляемых службами занятости и социальной защиты; успешные примеры построения карьеры в регионе.
Профориентационное занятие «Регион - территория профессионального выбора и развития»	для 6-7 класса – общее представление о рынке труда региона как динамической системе, основные роли и процессы на рынке труда региона; для 8-9 класса – представление о карьерных возможностях моего региона и стратегии построения индивидуальных образовательных и профессиональных траекторий в регионе; для 10-11 класса – представление о перспективах развития рынка труда региона, возможностях, предоставляемых службами занятости и социальной защиты; успешные примеры построения карьеры в регионе.
Профориентационное занятие «Социальная поддержка в моем регионе»	для 6-7 класса – общее представление о рынке труда региона как динамической системе, основные роли и процессы на рынке труда региона; для 8-9 класса – представление о карьерных возможностях моего региона и стратегии построения индивидуальных образовательных и профессиональных траекторий в регионе; для 10-11 класса – представление о перспективах развития рынка труда региона, возможностях, предоставляемых службами занятости и социальной защиты; успешные примеры построения карьеры в регионе.
Профориентационное занятие «Архитектура и строительство в моем регионе»	для 6-7 класса – особенности отрасли и ее значение для экономики и развития региона, основные профессии в ней, основные стереотипы и предубеждения о работе в отрасли; для 8-9 класса – отрасль с точки зрения трудоустройства, ключевые (государственные и частные) работодатели региона и наиболее востребованные и перспективные профессии в отрасли; для 10-11 класса – представление о возможностях профессионального образования в регионе по профессиям и специальностям, соответствующим отрасли, современное состояние и перспективы развития отрасли в регионе.
Профориентационное занятие «Транспорт и логистика в моем регионе»	для 6-7 класса – особенности отрасли и ее значение для экономики и развития региона, основные профессии в ней, основные стереотипы и предубеждения о работе в отрасли; для 8-9 класса – отрасль с точки зрения трудоустройства, ключевые (государственные и частные) работодатели региона и наиболее востребованные и перспективные профессии в отрасли;

Тема занятия регионального компонента	Описание содержания занятия по возрастным группам
	для 10-11 класса – представление о возможностях профессионального образования в регионе по профессиям и специальностям, соответствующим отрасли, современное состояние и перспективы развития отрасли в регионе.
Профориентационное занятие «Топливо-энергетический комплекс в моем регионе»	для 6-7 класса – особенности отрасли и ее значение для экономики и развития региона, основные профессии в ней, основные стереотипы и предубеждения о работе в отрасли; для 8-9 класса – отрасль с точки зрения трудоустройства, ключевые (государственные и частные) работодатели региона и наиболее востребованные и перспективные профессии в отрасли; для 10-11 класса – представление о возможностях профессионального образования в регионе по профессиям и специальностям, соответствующим отрасли, современное состояние и перспективы развития отрасли в регионе.
Профориентационное занятие «Добывающая промышленность в моем регионе»	для 6-7 класса – особенности отрасли и ее значение для экономики и развития региона, основные профессии в ней, основные стереотипы и предубеждения о работе в отрасли; для 8-9 класса – отрасль с точки зрения трудоустройства, ключевые (государственные и частные) работодатели региона и наиболее востребованные и перспективные профессии в отрасли; для 10-11 класса – представление о возможностях профессионального образования в регионе по профессиям и специальностям, соответствующим отрасли, современное состояние и перспективы развития отрасли в регионе.
Профориентационное занятие «Предпринимательство и управление бизнесом в моем регионе»	для 6-7 класса – особенности отрасли и ее значение для экономики и развития региона, основные профессии в ней, основные стереотипы и предубеждения о работе в отрасли; для 8-9 класса – отрасль с точки зрения трудоустройства, ключевые (государственные и частные) работодатели региона и наиболее востребованные и перспективные профессии в отрасли; для 10-11 класса – представление о возможностях профессионального образования в регионе по профессиям и специальностям, соответствующим отрасли, современное состояние и перспективы развития отрасли в регионе.
Профориентационное занятие «Образование и наука в моем регионе»	для 6-7 класса – особенности отрасли и ее значение для экономики и развития региона, основные профессии в ней, основные стереотипы и предубеждения о работе в отрасли; для 8-9 класса – отрасль с точки зрения трудоустройства, ключевые (государственные и частные) работодатели региона и наиболее востребованные и перспективные профессии в отрасли; для 10-11 класса – представление о возможностях профессионального образования в регионе по профессиям и специальностям, соответствующим отрасли, современное состояние и перспективы развития отрасли в регионе.

Тема занятия регионального компонента	Описание содержания занятия по возрастным группам
Профориентационное занятие «Финансы в моем регионе»	для 6-7 класса – особенности отрасли и ее значение для экономики и развития региона, основные профессии в ней, основные стереотипы и предубеждения о работе в отрасли; для 8-9 класса – отрасль с точки зрения трудоустройства, ключевые (государственные и частные) работодатели региона и наиболее востребованные и перспективные профессии в отрасли; для 10-11 класса – представление о возможностях профессионального образования в регионе по профессиям и специальностям, соответствующим отрасли, современное состояние и перспективы развития отрасли в регионе.
Профориентационное занятие «Торговля в моем регионе»	для 6-7 класса – особенности отрасли и ее значение для экономики и развития региона, основные профессии в ней, основные стереотипы и предубеждения о работе в отрасли; для 8-9 класса – отрасль с точки зрения трудоустройства, ключевые (государственные и частные) работодатели региона и наиболее востребованные и перспективные профессии в отрасли; для 10-11 класса – представление о возможностях профессионального образования в регионе по профессиям и специальностям, соответствующим отрасли, современное состояние и перспективы развития отрасли в регионе.
Профориентационное занятие «Лесная промышленность и деревообработка в моей регионе»	для 6-7 класса – особенности отрасли и ее значение для экономики и развития региона, основные профессии в ней, основные стереотипы и предубеждения о работе в отрасли; для 8-9 класса – отрасль с точки зрения трудоустройства, ключевые (государственные и частные) работодатели региона и наиболее востребованные и перспективные профессии в отрасли; для 10-11 класса – представление о возможностях профессионального образования в регионе по профессиям и специальностям, соответствующим отрасли, современное состояние и перспективы развития отрасли в регионе.
Профориентационное занятие «Туризм, ресторанный и гостиничный бизнес в моем регионе»	для 6-7 класса – особенности отрасли и ее значение для экономики и развития региона, основные профессии в ней, основные стереотипы и предубеждения о работе в отрасли; для 8-9 класса – отрасль с точки зрения трудоустройства, ключевые (государственные и частные) работодатели региона и наиболее востребованные и перспективные профессии в отрасли; для 10-11 класса – представление о возможностях профессионального образования в регионе по профессиям и специальностям, соответствующим отрасли, современное состояние и перспективы развития отрасли в регионе.

**Шаблон календарно-тематического плана занятий регионального компонента
с примером заполнения**

УТВЕРЖДЕНО

Приказ № _____
от «__» _____ 2023 г.

СОГЛАСОВАНО

Фонд Гуманитарных Проектов

от «__» _____ 2023 г.

**Календарно-тематический план
занятий регионального компонента
в рамках курса внеурочной деятельности «Россия – мои горизонты»**

Разработчик программы занятий регионального компонента: _____
(наименование организации)

Календарно-тематический план занятий регионального компонента в рамках курса внеурочной деятельности «Россия – мои горизонты»

№ занятия (темы)	Плановая дата проведения	Тема занятия регионального компонента
Тема 7	19.10.2023	Профориентационное занятие «Промышленность в моем регионе»
Тема 8	26.10.2023	Профориентационное занятие «Промышленность в моем регионе» (продолжение)
Тема 13	30.11.2023	Профориентационное занятие «Предпринимательство и управление бизнесом в моем регионе»
...

Тематическое планирование занятий регионального компонента¹²

№ занятия (темы)	Тема занятия	Форма проведения занятия	Основное содержание
Тема 7	Профориентационное занятие «Промышленность в моем регионе»	профориентационное занятие	для 6-7 класса – особенности отраслей промышленности и их значение для экономики и развития региона, основные профессии в промышленности, основные стереотипы и предубеждения о работе в промышленности; для 8-9 класса – отрасли промышленности с точки зрения трудоустройства, ключевые (государственные и частные) работодатели региона и наиболее востребованные и перспективные профессии в промышленности; для 10-11 класса – представление о возможностях профессионального образования в регионе по профессиям и специальностям в сфере промышленности, современное состояние и перспективы развития промышленности в регионе.
...


¹² Содержит описание только занятий регионального компонента.

МИНИСТЕРСТВО ПРОСВЕЩЕНИЯ РОССИЙСКОЙ ФЕДЕРАЦИИ

Министерство образования и науки Удмуртской Республики
Администрация муниципального образования "Муниципальный округ Игринский район"

Муниципальное бюджетное общеобразовательное учреждение «Игринская средняя
общеобразовательная школа №1

РАССМОТРЕНО
на заседании ШМО ФМИ

 Ткачева Е.В.

Протокол № 1
от « 29 » августа 2023 г.

УТВЕРЖДЕНО

директор

 Корепанов А.А.

Приказ № 73
от « 31 » августа 2023 г.



РАБОЧАЯ ПРОГРАММА

учебного курса внеурочной деятельности

«Проектная деятельность»

для обучающихся 5б, в классов

п. Игра, 2023 г.

Пояснительная записка

Рабочая программа курса «Проектная деятельность» составлена на основе:

- Федерального государственного образовательного стандарта основного общего образования.

- Примерных программ внеурочной деятельности для обучающихся 5-7 классов: общеинтеллектуального направления (Примерные программы внеурочной деятельности для обучающихся 5-7 классов: общеинтеллектуальное направление / Бюджетное образовательное учреждение доп. проф. образования "Ин-т развития образования Омской обл.", Региональный инновационный комплекс в сфере образования "Образовательные стандарты нового поколения"; [отв. ред. О. П. Сухарева]. - 2-е изд., доп. - Омск: БОУДПО "ИРООО", 2013).

Категория участников: обучающиеся 5 класса (возраст 11-12 лет).

Количество часов: программа рассчитана на 34 часа (1 час в неделю).

Продолжительность занятия - 40 минут.

Программа состоит из разделов, каждый из которых предполагает организацию определенного вида деятельности пятиклассников и направлен на решение разных педагогических задач и достижение личностных и метапредметных результатов.

Цель: Трансформировать процесс развития интеллектуально-творческого потенциала личности ребенка в процесс саморазвития путем совершенствования его исследовательских способностей.

Задачи:

- Развитие познавательных потребностей школьников.
- Обучение школьников специальным знаниям, необходимым для проведения самостоятельных исследований и проектирования.
- Формирование и развитие у школьников умений и навыков исследовательского поиска и творческого проектирования.
- Формирование у школьников и педагогов представлений об исследовательском обучении как ведущем способе учебной деятельности.

Проблема развития исследовательских способностей ребенка относится к числу приоритетных задач современного образования.

Исследовательская деятельность школьников способствует развитию ключевых компетенций:

- социальных: умение работать в группе, сотрудничать, умение принимать и выполнять определённую роль: быть лидером или исполнителем, умение выстраивать свои отношения с людьми, которые тебя окружают.

- коммуникативных: умение не только говорить, но слушать, принимать другое мнение и спокойно отстаивать своё.

- учебно-познавательных: умение анализировать, обобщать, сравнивать, классифицировать, проводить исследование, наблюдать, выявлять, соотносить.

Содержание учебного курса внеурочной деятельности

Раздел 1. Познавательная деятельность

1.1. Основные виды творческих работ в области гуманитарных наук

На материале гуманитарных наук, где объектом исследования являются, как правило, тексты, могут быть выполнены следующие виды работ:

- информационно-реферативные – работы, написанные на основе нескольких литературных источников с целью наиболее полного освещения какой-либо проблемы;
- проблемно-реферативные – работы, написанные на основе нескольких литературных источников, предполагающих сопоставление данных различных источников и на основе этого собственную трактовку поставленной проблемы;
- экспериментальные – работы, в основе которых лежит выполнение эксперимента, описанного в науке и имеющего известный результат. Носят скорее иллюстративный характер, предполагают самостоятельную трактовку особенностей результата в зависимости от изменения исходных условий;
- натуралистические и описательные – работы, направленные на наблюдение и качественное описание какого-либо явления; Могут иметь элемент научной новизны. Отличительной особенностью является отсутствие корректной методики исследования. Наиболее характерный вид для общественно-экологической направленности. Часто грешат отсутствием научного подхода.
- исследовательские – работы, выполненные с помощью корректной с научной точки зрения методики.

1.2 Особенности ведения исследовательской работы

Исследовательская работа предполагает использование корректной с научной точки зрения методики и получение с помощью этой методики собственного экспериментального материала, на основании которого делается анализ и выводы о характере исследовательского явления. Особенностью этих работ является неопределенность результата.

1.3. Основные приемы творческих работ

Все виды работ имеют общие элементы. Это, прежде всего, компиляции литературных данных. В случае реферативных работ она является основным содержанием работы, а в случае трех последних – выступает в качестве литературного обзора данных об исследуемом явлении.

В методическом плане все виды работ структурированы на постановку проблемы (зачем выполняется работа), на собственно материал, на выводы (к чему пришли в результате выполнения работы).

Данные требования являются принципиальными с точки зрения обучения учащихся основным приемам творческой работы. При этом каждый из видов обладает своей спецификой и атрибутикой.

Таким образом, под исследовательской деятельностью понимается деятельность учащихся под руководством педагога, связанная с решением учащимися творческой, исследовательской задачи с заранее неизвестным решением и предполагающая наличие основных этапов.

1.4. Этапы исследовательской деятельности

Исследовательская деятельность состоит из нескольких взаимосвязанных этапов: постановка проблемы, изучение литературы, посвященной данной проблематике, определение методов исследования и овладение методикой, сбор материала по проблеме, его анализ и обобщение, собственные выводы и обобщение.

1.5. Постановка проблемы. Изучение теории, посвященной данной проблематике

Этот этап включает в себя выбор проблемы и темы, определение и подготовку объекта и предмета исследования, разработку целей и задач, гипотезы исследования, подготовку инструментария, обучение участников исследования.

Проблема исследования, как категория, предлагает исследование неизвестного в науке, что предстоит открыть, доказать, изучить с новых позиций. Проблема – это затруднение, неопределенность. Чтобы устранить проблему, требуются действия, в первую очередь – это действия, направленные на исследование всего, что связано с данной проблемной ситуацией, в первую очередь - изучение литературы по данной теме. Тема отражает проблему в её характерных чертах. Удачная, точная в смысловом отношении формулировка темы уточняет проблему, очерчивает рамки исследования, конкретизирует основной замысел, создавая тем самым предпосылки успеха работы в целом.

1.6. Методика исследования

Основным отличительным признаком исследовательской деятельности является наличие таких элементов, как практическая методика исследования выбранного явления, собственный экспериментальный материал (у нас это могут быть сведения первоисточников), анализ данных и вытекающие из него выводы.

1.7. Сбор материала по теме исследования, его анализ и обобщение

При реализации творческой деятельности главным является подход, а не состав источников, на основании которого выполняется работа. На одних и тех же источниках можно выполнить и реферативную, и исследовательскую работу.

Суть исследовательской работы в сопоставлении данных первоисточников, в творческом анализе и произведенных на его основании выводах. А суть реферативной – в подборе материала из первоисточников, наиболее полно освещающих избранную проблему.

1.8. Оформление выводов по теме

В конце работы обобщаются результаты исследования, описываются оригинальные находки, собственные суждения, интересные моменты; личная значимость проделанной работы; перспективы продолжения исследования.

Раздел 2. Творческая и исследовательская деятельность

2.1. Выбор темы и обоснование ее актуальности

Учащимся предлагается примерный перечень тем для обсуждения и дальнейшей работы.

2.2. Диагностический этап исследования

Определение и анализ противоречия, формулировка проблемы, вытекающей из него. Умение видеть проблемы – интегральное свойство, характеризующее мышление человека. Одно из самых важных свойств в деле выявления проблем – способность изменять собственную точку зрения, смотреть на объект исследования с разных сторон. Ведь если смотреть на один и тот же объект с разных точек зрения, то обязательно увидишь то, что ускользает от традиционного взгляда и часто не замечается другими.

2.3. Прогностический этап исследования

Определение объекта исследования, т. е. области действительности, на которую направлена деятельность учащихся.

Установление предмета исследования, наиболее существенной части объекта, которая будет изучаться учащимися.

Формулирование цели исследования, т. е. того, что может быть достигнуто в результате.

Выдвижение гипотезы по типу: «Если... то...» или «Чем..., тем...».

2.4. Организационный этап исследования

Постановка задач исследования, направленных на достижение цели и проверку гипотезы. Определение этапов и сроков проведения исследовательской работы.

2.5. Выявление проблемы. Изучение литературы по данной проблеме

Изучение литературных источников, предполагающее сопоставление данных разных источников и на основе этого собственную трактовку поставленной проблемы.

2.6. Методика исследования по данной проблеме

Планирование методов и средств исследования, их оптимальное сочетание и эффективное применение.

2.7. Сбор собственного материала, его анализ и обобщение

Составление плана экспериментальной работы. Отбор материала, его систематизация, анализ, формулирование выводов.

2.8. Оформление собственных выводов по теме

Обобщение результатов исследования, описание оригинальных находок, собственных суждений, интересных моментов; личной значимости проделанной работы; перспектив продолжения исследования.

2.9. Требования к оформлению исследовательских работ

Знакомство с требованиями оформления исследовательских работ. Структура исследовательской работы содержит в себе: титульный лист, оглавление, введение, основную часть, заключение, список литературы, приложения. Основная часть работы может состоять из одного или двух разделов. Первый, как правило, содержит теоретический материал, а второй -экспериментальный (практический). В заключении формулируются выводы, описывается, достигнуты ли поставленные цели, решены ли задачи. Объем текста исследовательской работы, включая формулы и список литературы, не должен превышать 15 машинописных страниц. Для приложений может быть отведено дополнительно не более 10 стандартных страниц. Перечень использованной литературы оформляется в соответствии с требованиями ГОСТа.

Общие требования к оформлению проектно-исследовательских работ.

2.10. Оценка предложенных исследовательских работ по критериям

Тип работы, использование известных результатов, полнота цитирования литературы, степень новизны полученных результатов, практическая значимость, структура работы, оригинальность подхода.

2.11 Защита исследовательских работ

Модели защиты исследовательской работы. Подготовка устного выступления и презентации или другого иллюстративного материала.

2.12 Парад творческих достижений

Первый опыт выступления на мини-конференции, защита

собственных исследовательских работ.

Планируемые результаты освоения учебного курса внеурочной деятельности

Личностные и метапредметные результаты

Результаты	Формируемые умения	Средства формирования
Личностные результаты		
Личностные	<ul style="list-style-type: none"> • Формирование у обучающихся учебно-познавательного интереса к новому учебному материалу и способам решения новой задачи • Формирование у обучающихся мотивации к обучению, готовности к самоорганизации и саморазвитию • Развитие познавательных навыков у обучающихся, умения самостоятельно конструировать свои знания, ориентироваться в информационном пространстве • Развитие критического и творческого мышления • Формирование навыков самооценки на основе критериев успешности внеурочной деятельности • Развитие у учащихся навыков сотрудничества со взрослыми и сверстниками в учебном процессе, этических чувств доброжелательности, эмоционально-нравственной отзывчивости 	<ul style="list-style-type: none"> • Организация учащихся на занятии • Использование занимательного материала • Организация парной и групповой работы
Метапредметные результаты		
Регулятивные	<ul style="list-style-type: none"> • Принимать учебную задачу, находить средства ее решения • Планировать, контролировать и оценивать свои 	<ul style="list-style-type: none"> • В сотрудничестве с учителем ставить новые учебные задачи • Преобразовывать

	<p>действия в соответствии с поставленной задачей и условиями ее реализации</p> <ul style="list-style-type: none"> • Учитывать установленные правила в планировании и контроле способа решения • Осуществлять итоговый и пошаговый контроль по результату • Использовать различные справочные издания (словари, энциклопедии, включая компьютерные) и детскую литературу с целью поиска нужной информации, ответов на вопросы, объяснений, для создания собственных устных или письменных высказываний • Осваивать начальные формы познавательной и личностной рефлексии • Вносить необходимые коррективы на основе учета характера сделанных ошибок 	<p>практическую задачу в познавательную</p> <ul style="list-style-type: none"> • Проявлять познавательную инициативу в учебном сотрудничестве
Познавательные	<ul style="list-style-type: none"> • Развивать навыки решения исследовательских и творческих задач и навыков поиска, анализа и интерпретации информации • Добывать необходимые знания и с их помощью проделывать необходимую работу • Развивать навыки смыслового чтения художественных, научно-популярных, научных текстов, выделения существенной информации из текстов разных видов, осуществлять анализ объектов с выделением существенных и несущественных признаков • Строить сообщения в устной и письменной форме 	<ul style="list-style-type: none"> • Ведение расширенного поиска информации • Работа с библиотечным фондом • Использование ресурсов Интернета
Коммуникативные	<ul style="list-style-type: none"> • Выполнять различные роли 	<ul style="list-style-type: none"> • Учитывать разные

вные	<p>в группе (руководителя, исполнителя, критика)</p> <ul style="list-style-type: none"> • Допускать возможность существования у людей различных точек зрения, учитывать разные мнения и стремиться к сотрудничеству • Формировать собственное мнение и позицию в совместной деятельности, договариваться и приходить к общему решению • Адекватно использовать речевые средства для решения различных коммуникативных задач • Строить монологическое высказывание, владеть диалогической речью, создавать собственный текст на основе проведенного исследования и личного опыта • Задавать вопросы • Осуществлять взаимный контроль и оказывать в сотрудничестве необходимую взаимопомощь 	<p>мнения и интересы, обосновывать собственную позицию</p> <ul style="list-style-type: none"> • Аргументировать свою позицию и координировать ее с позициями партнеров при выработке общего решения в совместной деятельности • Продуктивно разрешать конфликты с учетом интересов и позиций всех его участников • С учетом целей коммуникации достаточно точно, полно и последовательно передавать необходимую информацию
------	---	---

Предметные результаты:

1) формирование представления об основных функциях языка, о роли родного языка в жизни человека и общества;

2) понимание места родного языка в образовании в целом; понимание взаимосвязи его уровней и единиц;

3) освоение базовых понятий лингвистики: язык и речь, речевое общение, речь устная и письменная; научный, публицистический, официально-деловой стили, язык художественной литературы; функционально-смысловые типы речи (повествование, описание, рассуждение); текст, типы текста; основные единицы языка, их признаки и особенности употребления в речи;

4) проведение различных видов анализа слова, многоаспектного анализа текста с точки зрения его основных признаков и структуры, принадлежности к определенным функциональным разновидностям языка, особенностей языкового оформления, использования выразительных средств языка;

5) осознание эстетической функции родного языка, формирование способности оценивать эстетическую сторону речевого высказывания при анализе текстов художественной литературы.

Требования к уровню знаний, умений и навыков по окончанию реализации программы:

- иметь представление об исследовательском обучении, сборе и обработке информации, составлении доклада, публичной защите исследовательской работы;
- знать, как выбрать тему исследования, структуру исследования;
- уметь видеть проблему, выдвигать гипотезы, планировать ход исследования, давать определения понятиям, работать с литературой по проблеме исследования, делать выводы;
- уметь работать в группе, прислушиваться к мнению членов группы, отстаивать собственную точку зрения;
- владеть планированием и постановкой эксперимента;
- уметь оформлять исследовательскую работу в соответствии с требованиями;
- владеть навыками публичной защиты своей исследовательской работы.

Предполагаемые результаты реализации программы и критерии их оценки:

Ученик научится	Ученик получит возможность научиться
<ul style="list-style-type: none"> • видеть проблемы • ставить вопросы • выдвигать гипотезы • давать определения понятиям • наблюдать • отбирать материал • классифицировать и систематизировать его • проводить эксперименты • делать умозаключения и выводы • структурировать материал • оформлять исследовательскую работу в соответствии с требованиями • готовить тексты собственных докладов 	<ul style="list-style-type: none"> • в сотрудничестве с учителем ставить новые учебные задачи • проявлять познавательную инициативу в учебном сотрудничестве • осваивать способы решения проблем творческого и поискового характера • самостоятельно адекватно оценивать правильность выполнения действия и вносить необходимые коррективы в ход его реализации, так и в конце действия • овладевать логическими действиями сравнения, анализа, обобщения, классификации по видовым признакам, строить

<ul style="list-style-type: none"> • защищать, объяснять и доказывать свои идеи 	<p>рассуждения</p> <ul style="list-style-type: none"> • осуществлять расширенный поиск информации с использованием ресурсов библиотек и сети Интернет • строить логическое рассуждение, включающее установление причинноследственных связей
--	---

Результаты первого уровня (приобретение школьником социальных знаний): приобретение знаний о процессе исследования, о правилах конструктивной групповой работы, о способах самостоятельного поиска и нахождения информации в справочной литературе; пополнение словарного запаса и усвоение грамматических средств для свободного выражения мыслей и чувств в процессе речевого общения; развитие исследовательских учебных действий, включая навыки работы с информацией.

Результаты второго уровня (формирование ценностного отношения к социальной реальности): развитие ценностных отношений к языку и речевому общению, к интеллектуальному труду и внутреннему миру человека.

Результаты третьего уровня (получение опыта самостоятельного общественного действия): развитие способности к самооценке на основе наблюдения за собственной речью; развитие смыслового чтения; осуществление регулятивных действий самонаблюдения, самооценки в процессе коммуникативной деятельности; развитие творческой активности и самостоятельности; адаптация к будущему учебно-научному процессу в старшей школе и вузе.

Результаты внеурочной деятельности не являются предметом контрольно-оценочных процедур. Полученные в ходе изучения курса знания, умения и навыки учащиеся смогут продемонстрировать на выставках творческих работ, при защите исследовательских работ, а также участвуя в школьных и муниципальных НПК, телекоммуникационных проектах и др. Результаты участия будут отражены в личных портфолио обучающихся.

Тематическое планирование

№ п/п	Наименование разделов и тем программы	Формы проведения занятий	Электронные (цифровые) образовательные ресурсы
	Раздел 1. Познавательная деятельность		
1.1	Основные виды творческих работ в области гуманитарных наук	беседа	https://obuchonok.ru/
1.2	Особенности ведения исследовательской работы	беседа, практическая работа по этимологическому словарю	https://obuchonok.ru/ https://dic.academic.ru/
1.3	Основные приемы творческой работы	беседа, практические задания на развитие наблюдательности	
1.4	Этапы исследовательской деятельности	беседа, практическая работа	
1.5	Постановка проблемы. Изучение теории, посвященной данной проблематике	беседа, дискуссия, мозговой штурм	https://24centre.ru/uploads/files/Texts/Metodicheskie/Metod_mozgovogo_shturma.pdf https://practicum.yandex.ru/blog/cto-takoe-metod-mozgovogo-shturma/
1.6	Методика исследования	лекция, знакомство с методиками исследования	
1.7	Сбор материала по теме исследования, его анализ и обобщение	беседа, индивидуальное консультирование	
1.8	Оформление	беседа, практические	https://obuchonok.ru/

	выводов по теме	задания по развитию умений высказывать суждения и делать умозаключения	
	Итого по разделу	12 ч	
	Раздел 2. Творческая и исследовательская деятельность		
2.1	Выбор темы и обоснование ее актуальности	беседа, коллективное обсуждение задачи выбора собственного исследования, консультации	https://obuchonok.ru/ https://multiurok.ru/files/konkursnaia-nominatsiia-3-luchshaia-metodicheskaiia.html
2.2	Диагностический этап исследования	беседа, индивидуальные консультации	
2.3	Прогностический этап исследования	беседа, практические задания по теме «Конструирование гипотез»	
2.4	Организационный этап исследования	беседа, практическая работа «Алгоритм работы над проектом»	
2.5	Выявление проблемы. Изучение литературы по данной проблеме	беседа, практическая работа «Мозговой штурм»	https://centrideia.ru/node/luchshie-raboty-vserossiyskogo-konkursa-issledovatel'skih-rabot-i-referatov-ya-issledovatel
2.6	Методика исследования по данной проблеме	лекция, знакомство с методиками исследования, коллективная игра-исследование	
2.7	Сбор собственного материала, его анализ и обобщение	Беседа, практическая работа «Реализация плана исследования»	

2.8	Оформление собственных выводов по теме	беседа, практические задания по развитию умений высказывать суждения и делать умозаключения	
2.9	Требования к оформлению исследовательских работ	лекция, практическая работа «Оформление письменной части исследования»	
2.10	Оценка предложенных исследовательских работ по критериям	лекция, практическая работа «Оценивание собственного или группового исследования»	
2.11	Защита исследовательских работ	лекция, практическая работа «Публичные пробы»	
2.12	Парад творческих достижений	мини - конференция, презентация: защита собственных исследовательских работ	https://project.1sept.ru/subjects/23
	Итого по разделу		22 ч
	Всего по курсу		34 ч

Поурочное планирование

№ п/п	Тема урока	Количество часов
1	Основные виды творческих работ в области гуманитарных наук	1
2	Особенности ведения исследовательской работы	1
3	Основные приемы творческой работы	1
4	Этапы исследовательской деятельности	1
5	Этапы исследовательской деятельности	1
6	Постановка проблемы	1
7	Изучение теории, посвященной данной проблематике	1
8	Методика исследования	1
9	Методика исследования	1
10	Сбор материала по теме исследования	1
11	Анализ и обобщение собранного материала	1
12	Оформление выводов по теме	1
13	Выбор темы и обоснование ее актуальности	1
14	Диагностический этап исследования	1
15	Прогностический этап исследования	1
16	Организационный этап исследования	1
17	Выявление проблемы	1
18	Изучение литературы по данной проблеме	1
19	Методика исследования по данной проблеме	1
20	Методика исследования по данной проблеме	1
21	Сбор собственного материала, его анализ и обобщение	1
22	Сбор собственного материала, его анализ и обобщение	1
23	Сбор собственного материала, его анализ и обобщение	1
24	Сбор собственного материала, его анализ и обобщение	1
25	Оформление собственных выводов по теме	1
26	Оформление собственных выводов по теме	1

27	Оформление собственных выводов по теме	1
28	Оформление собственных выводов по теме	1
29	Требования к оформлению исследовательских работ	1
30	Оценка предложенных исследовательских работ по критериям	1
31	Защита исследовательских работ	1
32	Защита исследовательских работ	1
33	Защита исследовательских работ	1
34	Парад творческих достижений	1

Учебно-методическое обеспечение образовательного процесса

1. Громова Л. А. Организация проектной и исследовательской деятельности школьников: биология: 5–9 классы: методическое пособие / Л.А. Громова. — Москва: Вентана-Граф, 2016.
2. Организация проектной и учебно-исследовательской деятельности учащихся в соответствии с требованиями ФГОС основного общего образования. – Москва: Перспектива, 2015.
3. Александр Савенков: Стань исследователем. 5-7 класс. Рабочая тетрадь.
4. Е. Ерохина: Рабочая тетрадь учащегося-исследователя. Основная школа.

Целевые ориентиры рабочей программы воспитания, формируемые в рамках учебного курса внеурочной деятельности

Гражданское воспитание
<p>Знающий и принимающий свою российскую гражданскую принадлежность (идентичность) в поликультурном, многонациональном и многоконфессиональном российском обществе, в мировом сообществе.</p> <p>Понимающий сопричастность к прошлому, настоящему и будущему народа России, тысячелетней истории российской государственности на основе исторического просвещения, российского национального исторического сознания.</p> <p>Проявляющий уважение к государственным символам России, праздникам.</p> <p>Проявляющий готовность к выполнению обязанностей гражданина России, реализации своих гражданских прав и свобод при уважении прав и свобод, законных интересов других людей.</p> <p>Выражающий неприятие любой дискриминации граждан, проявлений экстремизма, терроризма, коррупции в обществе.</p> <p>Принимающий участие в жизни класса, общеобразовательной организации, в том числе самоуправления, ориентированный на участие в социально значимой деятельности.</p>
Патриотическое воспитание
<p>Сознающий свою национальную, этническую принадлежность, любящий свой народ, его традиции, культуру.</p> <p>Проявляющий уважение к историческому и культурному наследию своего и других народов России, символам, праздникам, памятникам, традициям народов, проживающих в родной стране.</p> <p>Проявляющий интерес к познанию родного языка, истории и культуры своего края, своего народа, других народов России.</p> <p>Знающий и уважающий достижения нашей Родины — России в науке, искусстве, спорте, технологиях, боевые подвиги и трудовые достижения, героев и защитников Отечества в прошлом и современности.</p> <p>Принимающий участие в мероприятиях патриотической направленности.</p>
Духовно-нравственное воспитание
<p>Знающий и уважающий духовно-нравственную культуру своего народа, ориентированный на духовные ценности и нравственные нормы народов России, российского общества в ситуациях нравственного выбора (с учётом национальной, религиозной принадлежности).</p> <p>Выражающий готовность оценивать своё поведение и поступки, поведение и</p>

поступки других людей с позиций традиционных российских духовно-нравственных ценностей и норм с учётом осознания последствий поступков. Выражающий неприятие антигуманных и асоциальных поступков, поведения, противоречащих традиционным в России духовно-нравственным нормам и ценностям.

Сознающий соотношение свободы и ответственности личности в условиях индивидуального и общественного пространства, значение и ценность межнационального, межрелигиозного согласия людей, народов в России, умеющий общаться с людьми разных народов, вероисповеданий.

Проявляющий уважение к старшим, к российским традиционным семейным ценностям, институту брака как союзу мужчины и женщины для создания семьи, рождения и воспитания детей.

Проявляющий интерес к чтению, к родному языку, русскому языку и литературе как части духовной культуры своего народа, российского общества.

Эстетическое воспитание

Выражающий понимание ценности отечественного и мирового искусства, народных традиций и народного творчества в искусстве.

Проявляющий эмоционально-чувственную восприимчивость к разным видам искусства, традициям и творчеству своего и других народов, понимание их влияния на поведение людей.

Сознающий роль художественной культуры как средства коммуникации и самовыражения в современном обществе, значение нравственных норм, ценностей, традиций в искусстве.

Ориентированный на самовыражение в разных видах искусства, в художественном творчестве.

Физическое воспитание, формирование культуры здоровья и эмоционального благополучия

Понимающий ценность жизни, здоровья и безопасности, значение личных усилий в сохранении здоровья, знающий и соблюдающий правила безопасности, безопасного поведения, в том числе в информационной среде.

Выражающий установку на здоровый образ жизни (здоровое питание, соблюдение гигиенических правил, сбалансированный режим занятий и отдыха, регулярную физическую активность).

Проявляющий неприятие вредных привычек (курения, употребления алкоголя, наркотиков, игровой и иных форм зависимостей), понимание их последствий, вреда для физического и психического здоровья.

Умеющий осознавать физическое и эмоциональное состояние (своё и других людей), стремящийся управлять собственным эмоциональным состоянием.

Способный адаптироваться к меняющимся социальным, информационным и природным условиям, стрессовым ситуациям.

Трудовое воспитание

Уважающий труд, результаты своего труда, труда других людей.

Проявляющий интерес к практическому изучению профессий и труда различного рода, в том числе на основе применения предметных знаний.

Сознающий важность трудолюбия, обучения труду, накопления навыков трудовой деятельности на протяжении жизни для успешной профессиональной самореализации в российском обществе.

Участвующий в решении практических трудовых дел, задач (в семье, общеобразовательной организации, своей местности) технологической и социальной направленности, способный инициировать, планировать и самостоятельно выполнять такого рода деятельность.

Выражающий готовность к осознанному выбору и построению индивидуальной траектории образования и жизненных планов с учётом личных и общественных интересов, потребностей.

Экологическое воспитание

Понимающий значение и глобальный характер экологических проблем, путей их решения, значение экологической культуры человека, общества.

Сознающий свою ответственность как гражданина и потребителя в условиях взаимосвязи природной, технологической и социальной сред.

Выражающий активное неприятие действий, приносящих вред природе.

Ориентированный на применение знаний естественных и социальных наук для решения задач в области охраны природы, планирования своих поступков и оценки их возможных последствий для окружающей среды.

Участвующий в практической деятельности экологической, природоохранной направленности.

Ценности научного познания

Выражающий познавательные интересы в разных предметных областях с учётом индивидуальных интересов, способностей, достижений.

Ориентированный в деятельности на научные знания о природе и обществе, взаимосвязях человека с природной и социальной средой.

Развивающий навыки использования различных средств познания, накопления знаний о мире (языковая, читательская культура, деятельность в информационной, цифровой среде).

Демонстрирующий навыки наблюдений, накопления фактов, осмысления опыта в естественнонаучной и гуманитарной областях познания, исследовательской деятельности.

МИНИСТЕРСТВО ПРОСВЕЩЕНИЯ РОССИЙСКОЙ ФЕДЕРАЦИИ

Министерство образования и науки Удмуртской Республики
Администрация муниципального образования "Муниципальный округ Игринский район"

Муниципальное бюджетное общеобразовательное учреждение «Игринская средняя
общеобразовательная школа №1

РАСМОТРЕНО
на заседании ШМО
иностранных языков

Корепанова О.Д.
Протокол №1
от «29» августа 2023г.

УТВЕРЖДЕНО
директор

(Корепанов А.А.)
Приказ № 73
от «31» августа 2023г.


РАБОЧАЯ ПРОГРАММА

учебного курса внеурочной деятельности

«Разговорный английский»

для обучающихся 8б,в классов

Пояснительная записка

Программа учебного курса «Разговорный английский» определяется, с одной стороны, требованиями программы по иностранным языкам, а с другой стороны, необходимостью углубления знаний учащихся о правилах устной и письменной речи.

Программа учебного курса авторская. Учитель взяла за основу программу по английскому языку к учебному курсу Кузовлева В.П. «Английский язык. 8 класс» М., Просвещение, 2004г. с учетом положений Федерального государственного образовательного стандарта второго поколения.

Цель курса: создание условий для формирования коммуникативной компетенции учащихся.

Задачи: обучение логичности построения письменного и устного высказывания на английском языке; обогащение словарного запаса вводными фразами и словами, клише, выходящей за рамки программного материала; повышение интереса к языку.

Реализация этой цели связана с формированием у учащихся следующих коммуникативных умений:

- а) понимать и порождать иноязычные высказывания в соответствии с конкретной ситуацией общения, речевой задачей и коммуникативным намерением;
- б) осуществлять свое речевое и неречевое поведение, принимая во внимание правила общения и национально-культурные особенности страны изучаемого языка;
- в) пользоваться рациональными приемами овладения иностранным языком, самостоятельно совершенствоваться в нем.

Данный курс рассчитан на учащихся 8 класса, желающих освоить правила построения устных и письменных высказываний. Курс внеурочной деятельности рассчитан на 34 учебных часа по 1 часу в неделю. Весь курс является практико-ориентированным с элементами анализа и самоанализа учебной деятельности учащихся. Критерии отбора содержания учебного материала обусловлены спецификой формата ОГЭ по английскому языку в 9-м классе, требующего обобщения и систематизации полученных знаний и умений.

Содержание учебного курса внеурочной деятельности

Исходя из поставленных целей и задач и ориентируясь на конечный результат обучения, в содержание обучения курса включаются следующие компоненты: – лингвострановедческий: знание, понимание реалий, слов, обозначающих предметы национальной культуры, и умение их употреблять, знание страноведческих тем, связанных с общими знаниями об англоговорящих странах, текстовый материал; – общеучебный компонент: учебно-организационные, учебноинтеллектуальные и учебно-коммуникативные умения. Таким образом, в содержание программы входят темы по географическому положению, истории, культуре англоговорящих стран, сведения об образе жизни, традициях и обычаях, особенности речевого и неречевого поведения жителей англоговорящих стран, социокультурные различия, лингвострановедение. А так же содержание страноведческого курса позволяет:

– учащимся выявить свои способности в изучаемой области знаний и подготовить себя к осознанному выбору профессии

– учителю использовать межпредметные связи (английский язык-география, английский язык-история, английский язык– информатика, английский язык-литература, английский язык– МХК) и поможет учащимся приобрести целостную картину окружающего мира, ликвидировать односторонность и примитивность мышления, неумение сравнивать, анализировать, обобщать, переносить полученные знания и опыт на решение новых задач.

Коммуникативные умения

Формирование умения общаться в устной и письменной форме, используя рецептивные и продуктивные виды речевой деятельности в рамках тематического содержания речи.

Взаимоотношения в семье и с друзьями.

Внешность и характер человека (литературного персонажа).

Досуг и увлечения (хобби) современного подростка (чтение, кино, театр, музей, спорт, музыка).

Здоровый образ жизни: режим труда и отдыха, фитнес, сбалансированное питание.

Посещение врача.

Покупки: одежда, обувь и продукты питания. Карманные деньги.

Школа, школьная жизнь, школьная форма, изучаемые предметы и отношение к ним.

Посещение школьной библиотеки (ресурсного центра). Переписка с иностранными сверстниками.

Виды отдыха в различное время года. Путешествия по России и иностранным странам.

Природа: флора и фауна. Проблемы экологии. Климат, погода. Стихийные бедствия.

Условия проживания в городской (сельской) местности. Транспорт.

Средства массовой информации (телевидение, радио, пресса, Интернет). Родная страна и страна (страны) изучаемого языка. Их географическое положение, столицы, население, официальные языки, достопримечательности, культурные особенности (национальные праздники, традиции, обычаи).

Выдающиеся люди родной страны и страны (стран) изучаемого языка: учёные, писатели, поэты, художники, музыканты, спортсмены.

Говорение

Развитие коммуникативных умений диалогической речи, а именно умений вести разные виды диалогов (диалог этикетного характера, диалог-побуждение к действию, диалог-расспрос, комбинированный диалог, включающий различные виды диалогов):

диалог этикетного характера: начинать, поддерживать и заканчивать разговор, вежливо переспрашивать, поздравлять с праздником, выражать пожелания и вежливо реагировать на

поздравление, выразить благодарность, вежливо соглашаться на предложение и отказываться от предложения собеседника;

диалог-побуждение к действию: обращаться с просьбой, вежливо соглашаться (не соглашаться) выполнить просьбу, приглашать собеседника к совместной деятельности, вежливо соглашаться (не соглашаться) на предложение собеседника, объясняя причину своего решения;

диалог-расспрос: сообщать фактическую информацию, отвечая на вопросы разных видов, выражать своё отношение к обсуждаемым фактам и событиям, запрашивать интересующую информацию, переходить с позиции спрашивающего на позицию отвечающего и наоборот.

Данные умения диалогической речи развиваются в стандартных ситуациях неофициального общения в рамках тематического содержания речи с использованием ключевых слов, речевых ситуаций и (или) иллюстраций, фотографий с соблюдением нормы речевого этикета, принятых в стране (странах) изучаемого языка.

Объём диалога – до 7 реплик со стороны каждого собеседника.

Развитие коммуникативных умений монологической речи:

создание устных связных монологических высказываний с использованием основных коммуникативных типов речи:

описание (предмета, местности, внешности и одежды человека), в том числе характеристика (черты характера реального человека или литературного персонажа);

повествование (сообщение);

выражение и аргументирование своего мнения по отношению к услышанному (прочитанному);

изложение (пересказ) основного содержания, прочитанного (прослушанного) текста;

составление рассказа по картинкам;

изложение результатов выполненной проектной работы.

Данные умения монологической речи развиваются в стандартных ситуациях неофициального общения в рамках тематического содержания речи с использованием вопросов, ключевых слов, планов и (или) иллюстраций, фотографий, таблиц.

Объём монологического высказывания – 9–10 фраз.

Аудирование

При непосредственном общении: понимание на слух речи учителя и одноклассников и вербальная (невербальная) реакция на услышанное, использование переспрос или просьбу повторить для уточнения отдельных деталей.

При опосредованном общении: дальнейшее развитие восприятия и понимания на слух несложных аутентичных текстов, содержащих отдельные неизученные языковые явления, с разной глубиной проникновения в их содержание в зависимости от поставленной коммуникативной задачи: с пониманием основного содержания, с пониманием нужной (интересующей, запрашиваемой) информации.

Аудирование с пониманием основного содержания текста предполагает умение определять основную тему (идею) и главные факты (события) в воспринимаемом на слух тексте, отделять главную информацию от второстепенной, прогнозировать содержание текста по началу аудирования, игнорировать незнакомые слова, не существенные для понимания основного содержания.

Аудирование с пониманием нужной (интересующей, запрашиваемой) информации предполагает умение выделять нужную (интересующую, запрашиваемую) информацию, представленную в эксплицитной (явной) форме, в воспринимаемом на слух тексте.

Тексты для аудирования: диалог (беседа), высказывания собеседников в ситуациях повседневного общения, рассказ, сообщение информационного характера.

Время звучания текста (текстов) для аудирования – до 2 минут.

Смысловое чтение

Развитие умения читать про себя и понимать несложные аутентичные тексты разных жанров и стилей, содержащие отдельные неизученные языковые явления, с различной глубиной проникновения в их содержание в зависимости от поставленной коммуникативной задачи: с пониманием основного содержания, с пониманием нужной (интересующей, запрашиваемой) информации, с полным пониманием содержания.

Чтение с пониманием основного содержания текста предполагает умения: определять тему (основную мысль), выделять главные факты (события) (опуская второстепенные), прогнозировать содержание текста по заголовку (началу текста), определять логическую последовательность главных фактов, событий, игнорировать незнакомые слова, несущественные для понимания основного содержания, понимать интернациональные слова.

Чтение с пониманием нужной (интересующей, запрашиваемой) информации предполагает умение находить прочитанном тексте и понимать запрашиваемую информацию, представленную в эксплицитной (явной) форме, оценивать найденную информацию с точки зрения её значимости для решения коммуникативной задачи.

Чтение несплошных текстов (таблиц, диаграмм, схем) и понимание представленной в них информации.

Чтение с полным пониманием содержания несложных аутентичных текстов, содержащих отдельные неизученные языковые явления. В ходе чтения с полным пониманием формируются и развиваются умения полно и точно понимать текст на основе его информационной переработки (смыслового и структурного анализа отдельных частей текста, выборочного перевода), устанавливать причинно-следственную взаимосвязь изложенных в тексте фактов и событий, восстанавливать текст из разрозненных абзацев.

Тексты для чтения: интервью, диалог (беседа), рассказ, отрывок из художественного произведения, отрывок из статьи научно-популярного характера, сообщение информационного характера, объявление, кулинарный рецепт, меню, электронное сообщение личного характера, стихотворение.

Объём текста (текстов) для чтения – 350–500 слов.

Письменная речь

Развитие умений письменной речи:

составление плана (тезисов) устного или письменного сообщения;

заполнение анкет и формуляров: сообщение о себе основных сведений в соответствии с нормами, принятыми в стране (странах) изучаемого языка;

написание электронного сообщения личного характера в соответствии с нормами неофициального общения, принятыми в стране (странах) изучаемого языка. Объём письма – до 110 слов;

создание небольшого письменного высказывания с использованием образца, плана, таблицы и (или) прочитанного (прослушанного) текста. Объём письменного высказывания – до 110 слов.

Языковые знания и умения

Фонетическая сторона речи

Различение на слух, без фонематических ошибок, ведущих к сбою в коммуникации, произнесение слов с соблюдением правильного ударения и фраз с соблюдением их ритмико-интонационных особенностей, в том числе отсутствия фразового ударения на служебных словах, чтение новых слов согласно основным правилам чтения.

Чтение вслух небольших аутентичных текстов, построенных на изученном языковом материале, с соблюдением правил чтения и соответствующей интонации, демонстрирующее понимание текста.

Тексты для чтения вслух: сообщение информационного характера, отрывок из статьи научно-популярного характера, рассказ, диалог (беседа).

Объём текста для чтения вслух – до 110 слов.

Графика, орфография и пунктуация

Правильное написание изученных слов.

Правильное использование знаков препинания: точки, вопросительного и восклицательного знаков в конце предложения, запятой при перечислении и обращении, при вводных словах, обозначающих порядок мыслей и их связь (например, в английском языке: firstly/first of all, secondly, finally; on the one hand, on the other hand), апострофа.

Пунктуационно правильно в соответствии с нормами речевого этикета, принятыми в стране (странах) изучаемого языка, оформлять электронное сообщение личного характера.

Лексическая сторона речи

Распознавание и употребление в устной и письменной речи лексических единиц (слов, словосочетаний, речевых клише), обслуживающих ситуации общения в рамках тематического содержания речи, с соблюдением существующей в английском языке нормы лексической сочетаемости.

Объём – 1050 лексических единиц для продуктивного использования (включая лексические единицы, изученные ранее) и 1250 лексических единиц для рецептивного усвоения (включая 1050 лексических единиц продуктивного минимума).

Основные способы словообразования:

аффиксация:

образование имен существительных при помощи суффиксов: -ance/-ence (performance/residence), -ity (activity); -ship (friendship);

образование имен прилагательных при помощи префикса inter- (international);

образование имен прилагательных при помощи -ed и -ing (interested/interesting);

конверсия:

образование имени существительного от неопределённой формы глагола (to walk – a walk);

образование глагола от имени существительного (a present – to present);

образование имени существительного от прилагательного (rich – the rich);

Многочисленные лексические единицы. Синонимы. Антонимы. Интернациональные слова.

Наиболее частотные фразовые глаголы. Сокращения и аббревиатуры.

Различные средства связи в тексте для обеспечения его целостности (firstly, however, finally, at last, etc.).

Грамматическая сторона речи

Распознавание и употребление в устной и письменной речи изученных морфологических форм и синтаксических конструкций английского языка.

Предложения со сложным дополнением (Complex Object) (I saw her cross/crossing the road.).

Повествовательные (утвердительные и отрицательные), вопросительные и побудительные предложения в косвенной речи в настоящем и прошедшем времени.

Все типы вопросительных предложений в Past Perfect Tense. Согласование времен в рамках сложного предложения.

Согласование подлежащего, выраженного собирательным существительным (family, police) со сказуемым.

Конструкции с глаголами на -ing: to love/hate doing something.

Конструкции, содержащие глаголы-связки to be/to look/to feel/to seem.

Конструкции be/get used to + инфинитив глагола, be/get used to + инфинитив глагол, be/get used to doing something, be/get used to something.

Конструкция both ... and

Конструкции с глаголами to stop, to remember, to forget (разница в значении to stop doing smth и to stop to do smth).

Глаголы в видо-временных формах действительного залога в изъявительном наклонении (Past Perfect Tense, Present Perfect Continuous Tense, Future-in-the-Past).

Модальные глаголы в косвенной речи в настоящем и прошедшем времени.

Неличные формы глагола (инфинитив, герундий, причастия настоящего и прошедшего времени).

Наречия too – enough.

Отрицательные местоимения по (и его производные nobody, nothing и другие), none.

Социокультурные знания и умения

Осуществление межличностного и межкультурного общения с использованием знаний о национально-культурных особенностях своей страны и страны (стран) изучаемого языка, основных социокультурных элементов речевого поведенческого этикета в англоязычной среде, знание и использование в устной и письменной речи наиболее употребительной тематической фоновой лексики в рамках тематического содержания.

Понимание речевых различий в ситуациях официального и неофициального общения в рамках отобранного тематического содержания и использование лексико-грамматических средств с их учётом.

Социокультурный портрет родной страны и страны (стран) изучаемого языка: знакомство с традициями проведения основных национальных праздников (Рождества, Нового года, Дня матери, Дня благодарения и других праздников), с особенностями образа жизни и культуры страны (стран) изучаемого языка (достопримечательностями; некоторыми выдающимися людьми), с доступными в языковом отношении образцами поэзии и прозы для подростков на английском языке.

Осуществление межличностного и межкультурного общения с использованием знаний о национально-культурных особенностях своей страны и страны (стран) изучаемого языка.

Соблюдение нормы вежливости в межкультурном общении.

Знание социокультурного портрета родной страны и страны (стран) изучаемого языка: символики, достопримечательностей, культурных особенностей (национальные праздники, традиции), образцов поэзии и прозы, доступных в языковом отношении.

Развитие умений:

кратко представлять Россию и страну (страны) изучаемого языка (культурные явления, события, достопримечательности);

кратко рассказывать о некоторых выдающихся людях родной страны и страны (стран) изучаемого языка (учёных, писателях, поэтах, художниках, музыкантах, спортсменах и других людях);

оказывать помощь иностранным гостям в ситуациях повседневного общения (объяснить местонахождение объекта, сообщить возможный маршрут и другие ситуации).

Компенсаторные умения

Использование при чтении и аудировании языковой, в том числе контекстуальной, догадки, использование при говорении и письме перифраз (толкование), синонимические средства, описание предмета вместо его названия, при непосредственном общении догадываться о значении незнакомых слов с помощью используемых собеседником жестов и мимики.

Переспрашивать, просить повторить, уточняя значение незнакомых слов.

Использование при формулировании собственных высказываний, ключевых слов, плана.

Игнорирование информации, не являющейся необходимой для понимания основного содержания прочитанного (прослушанного) текста или для нахождения в тексте запрашиваемой информации.

Сравнение (в том числе установление основания для сравнения) объектов, явлений, процессов, их элементов и основных функций в рамках изученной тематики.

Планируемые результаты освоения учебного курса внеурочной деятельности

Планируемые результаты освоения учебного курса внеурочной деятельности (далее – курса) соответствуют современным целям основного общего образования, представленным во ФГОС ООО как система личностных, метапредметных и предметных достижений обучающегося.

Требования к личностным результатам освоения обучающимися курса включают осознание российской гражданской идентичности; готовность обучающихся к саморазвитию, самостоятельности и личностному самоопределению; ценность самостоятельности и инициативы; наличие мотивации к целенаправленной социально значимой деятельности; сформированность внутренней позиции личности как особого ценностного отношения к себе, окружающим людям и жизни в целом.

Личностные результаты освоения курса достигаются в единстве учебной и воспитательной деятельности образовательной организации в соответствии с традиционными российскими социокультурными и духовно-нравственными ценностями, принятыми в обществе правилами и нормами поведения и способствуют процессам самопознания, самовоспитания и саморазвития, формирования внутренней позиции личности.

Личностные результаты освоения курса отражают готовность обучающихся руководствоваться системой позитивных ценностных ориентаций и расширение опыта деятельности на ее основе и в процессе реализации основных направлений воспитательной деятельности, в том числе в части: гражданского воспитания, патриотического воспитания, духовно-нравственного воспитания, эстетического воспитания, физического воспитания, формирования культуры здоровья и эмоционального благополучия, трудового воспитания, экологического воспитания, осознание ценности научного познания, а также результаты, обеспечивающие адаптацию обучающегося к изменяющимся условиям социальной и природной среды.

Метапредметные результаты включают:

освоение обучающимися межпредметных понятий (используются в нескольких предметных областях и позволяют связывать знания из различных учебных предметов, учебных курсов, модулей в целостную научную картину мира) и универсальных учебных действий (познавательные, коммуникативные, регулятивные);

способность их использовать в учебной, познавательной и социальной практике;

готовность к самостоятельному планированию и осуществлению учебной деятельности и организации учебного сотрудничества с педагогическими работниками и сверстниками, к участию в построении индивидуальной образовательной траектории;

овладение навыками работы с информацией: восприятие и создание информационных текстов в различных форматах, в том числе цифровых, с учетом назначения информации и ее целевой аудитории.

Метапредметные результаты сгруппированы по трем направлениям и отражают способность обучающихся использовать на практике универсальные учебные действия, составляющие умение овладевать:

- познавательными универсальными учебными действиями;
- коммуникативными универсальными учебными действиями;
- регулятивными универсальными учебными действиями.

Овладение познавательными универсальными учебными действиями предполагает умение использовать базовые логические действия, базовые исследовательские действия, работать с информацией.

Овладение системой коммуникативных универсальных учебных действий обеспечивает сформированность социальных навыков общения, совместной деятельности.

Овладение регулятивными универсальными учебными действиями включает умения самоорганизации, самоконтроля, развитие эмоционального интеллекта.

Предметные результаты включают:

освоение обучающимися в ходе изучения учебного предмета научных знаний, умений и способов действий, специфических для соответствующей предметной области; предпосылки научного типа мышления;

виды деятельности по получению нового знания, его интерпретации, преобразованию и применению в различных учебных ситуациях, в том числе при создании учебных и социальных проектов.

Требования к предметным результатам:

сформулированы в деятельностной форме с усилением акцента на применение знаний и конкретные умения;

определяют минимум содержания гарантированного государством основного общего образования, построенного в логике изучения каждого учебного предмета;

определяют требования к результатам освоения программ основного общего образования по учебным предметам;

усиливают акценты на изучение явлений и процессов современной России и мира в целом, современного состояния науки.

Тематическое планирование для учебного курса внеурочной деятельности

№ п/п	Наименование разделов и тем программы	Формы проведения занятий	Электронные (цифровые) образовательные ресурсы
1	Раздел 1. Teens' fashion (Подростковая мода)	конференция, встречи, практика	http://www.englishforkids.ru http://www.mystudy.ru

1.1	Актуальность школьной формы;	встреча, практика	http://school-collection.edu.ru
1.2	Приоритеты в модных течениях	практика, конференция	www.titul.ru
1.3	Повседневная одежда	экскурсии, практика	https://englishinn.ru/stranovedenie/
1.4	Что предпочитают носить в твоей школе?	конференция	https://vse-kontrolnye.pf/anglijskij-jazyk-vse-kontrolnye/
1.5	Использование сравнительной и превосходной степеней для сравнения выбора одежды - в твоей школе - в англоязычных странах	соревнование, практика	
	Итого по разделу: 5		
2	Раздел 2. In city (В городе)		http://www.englishforkids.ru
2.1	Умение ориентироваться в городе	экскурсии, практика	http://www.mystudy.ru
2.2	Умение запросить и дать информацию о нахождении достопримечательностей	экскурсии, практика	http://school-collection.edu.ru
2.3	Предлоги места, модальные глаголы	экскурсии, практика	www.titul.ru
	Итого по разделу: 3		https://englishinn.ru/stranovedenie/
3.	Раздел 3. Internet (Интернет)		https://vse-kontrolnye.pf/anglijskij-jazyk-vse-kontrolnye/
3.1	live journal	практика	http://www.englishforkids.ru
3.2	blog	практика	http://www.mystudy.ru
3.3	home page	практика	http://school-collection.edu.ru
3.4	forum	практика	www.titul.ru
3.5	chat	практика	https://englishinn.ru/stranovedenie/
	Итого по разделу:5		https://vse-kontrolnye.pf/anglijskij-jazyk-vse-kontrolnye/
4	Раздел 4. Free time (Свободное время)		http://www.englishforkids.ru
4.1	Занятие подростков в свободное время;	практика, встреча	http://www.mystudy.ru
4.2	У какого процента подростков есть хобби?	практика	http://school-collection.edu.ru
4.3	Какие виды досуга популярны среди подростков	практика	www.titul.ru
4.4	Сколько времени уделяется хобби?	практика	https://englishinn.ru/stranovedenie/
4.5	Время для составления распорядка дня	практика	https://vse-kontrolnye.pf/anglijskij-jazyk-vse-kontrolnye/
	Итого по рпзделу:5		
5	Раздел 5. Travelling (Путешествие)		http://www.englishforkids.ru
5.1	Выбор посещаемой страны	практика	http://www.mystudy.ru

5.2	Достопримечательности	практика, экскурсия	http://school-collection.edu.ru
5.3	Культурные памятники	практика	www.titul.ru
5.4	Национальные праздники, еда	практика, встречи	https://englishinn.ru/stranove-denie/
5.5	Определенный артикль the	практика	https://все-контрольные.рф/anglijskij-jazyk-vse-kontrolnye/
	Итого по разделу:5		
6	Раздел 6. My future job (Моя будущая профессия)		http://www.englishforkids.ru http://www.mystudy.ru
6.1	Умения и навыки для разных видов профессии;	практика, экскурсия	http://school-collection.edu.ru
6.2	Каким профессиям отдают предпочтение подростки	практика	www.titul.ru https://englishinn.ru/stranove-denie/
6.3	Какие профессии наиболее востребованы	практика	https://все-контрольные.рф/anglijskij-jazyk-vse-kontrolnye/
6.4	Приоритеты в выборе профессий в твоей стране; в англоязычных странах	практика	
6.5	Использование различных способов выражения будущих действий	практика	
	Итого по разделу:5		
7	Раздел 7. Cinema. Theatre (Кино. Театр)	практика	http://www.englishforkids.ru http://www.mystudy.ru
7.1	Что наиболее предпочтительней в наши дни кино или театр?	практика	http://school-collection.edu.ru
7.2	Выбор кино (какие жанры фильмов популярны среди подростков)	практика	www.titul.ru https://englishinn.ru/stranove-denie/
7.3	Выбор театра (постановки каких авторов популярны среди подростков)	практика, спектакль	https://все-контрольные.рф/anglijskij-jazyk-vse-kontrolnye/
7.4	Наречия меры и степени с прилагательными	практика	
7.5	Эмфатические и восклицательные предложения	практика	
	Итого по разделу:5		
8	Заключительное занятие	квест	
	Итого по разделу:1		

Поурочное планирование

№ п/п	Тема урока	Количество часов
1	Подростковая мода. Актуальность школьной формы;	1
2	Приоритеты в модных течениях	2

3	Повседневная одежда	3
4	Что предпочитают носить в твоей школе?	4
5	Использование сравнительной и превосходной степеней для сравнения выбора одежды - в твоей школе - в англоязычных странах	5
6	В городе. Умение ориентироваться в городе	6
7	Умение запросить и дать информацию о нахождении достопримечательностей	7
8	Предлоги места, модальные глаголы	8
9	Интернет. live journal	9
10	blog	10
11	home page	11
12	forum	12
13	chat	13
14	Свободное время. Занятие подростков в свободное время;	14
15	У какого процента подростков есть хобби?	15
16	Какие виды досуга популярны среди подростков	16
17	Сколько времени уделяется хобби?	17
18	Время для составления распорядка дня	18
19	Путешествие. Выбор посещаемой страны	19
20	Достопримечательности	20
21	Культурные памятники	21
22	Национальные праздники, еда	22
23	Определенный артикль the	23
24	Моя будущая профессия. Умения и навыки для разных видов профессии;	24
25	Каким профессиям отдают предпочтение подростки	25
26	Какие профессии наиболее востребованы	26
27	Приоритеты в выборе профессий в твоей стране; в англоязычных странах	27
28	Использование различных способов выражения будущих действий	28
29	Кино. Театр. Что наиболее предпочтительней в наши дни кино или театр?	29
30	Выбор кино (какие жанры фильмов популярны среди подростков)	30

31	Выбор театра (постановки каких авторов популярны среди подростков)	31
32	Наречия меры и степени с прилагательными	32
33	Эмфатические и восклицательные предложения	33
34	Заключительное занятие	34

Учебно-методическое обеспечение образовательного процесса

1. Английский язык, 8 класс/ Кузовлев В.П., Лапа Н.М., Перегудова Э.Ш. и другие, Акционерное общество «Издательство «Просвещение», 2021 г.
2. Кузовлев В.П. и др. Английский язык. Контрольные задания. 8 класс: учеб. пособие для общеобразоват. организаций, - М.: Просвещение, 2019 г
3. <http://www.englishforkids.ru>
4. <http://www.mystudy.ru>
5. <http://school-collection.edu.ru>
6. www.titul.ru
7. <https://englishinn.ru/stranovedenie/>
8. <https://vse-kontrolnye.pf/anglijskij-jazyk-vse-kontrolnye/>
9. Журнал для изучающих английский язык «Speak out»

Целевые ориентиры рабочей программы воспитания, формируемые в рамках учебного курса внеурочной деятельности

Гражданское воспитание
<p>Знающий и принимающий свою российскую гражданскую принадлежность (идентичность) в поликультурном, многонациональном и многоконфессиональном российском обществе, в мировом сообществе.</p> <p>Понимающий сопричастность к прошлому, настоящему и будущему народа России, тысячелетней истории российской государственности на основе исторического просвещения, российского национального исторического сознания.</p> <p>Проявляющий уважение к государственным символам России, праздникам.</p> <p>Проявляющий готовность к выполнению обязанностей гражданина России, реализации своих гражданских прав и свобод при уважении прав и свобод, законных интересов других людей.</p>

Выражающий неприятие любой дискриминации граждан, проявлений экстремизма, терроризма, коррупции в обществе.

Принимающий участие в жизни класса, общеобразовательной организации, в том числе самоуправления, ориентированный на участие в социально значимой деятельности.

Патриотическое воспитание

Сознающий свою национальную, этническую принадлежность, любящий свой народ, его традиции, культуру.

Проявляющий уважение к историческому и культурному наследию своего и других народов России, символам, праздникам, памятникам, традициям народов, проживающих в родной стране.

Проявляющий интерес к познанию родного языка, истории и культуры своего края, своего народа, других народов России.

Знающий и уважающий достижения нашей Родины — России в науке, искусстве, спорте, технологиях, боевые подвиги и трудовые достижения, героев и защитников Отечества в прошлом и современности.

Принимающий участие в мероприятиях патриотической направленности.

Духовно-нравственное воспитание

Знающий и уважающий духовно-нравственную культуру своего народа, ориентированный на духовные ценности и нравственные нормы народов России, российского общества в ситуациях нравственного выбора (с учётом национальной, религиозной принадлежности).

Выражающий готовность оценивать своё поведение и поступки, поведение и поступки других людей с позиций традиционных российских духовно-нравственных ценностей и норм с учётом осознания последствий поступков.

Выражающий неприятие антигуманных и асоциальных поступков, поведения, противоречащих традиционным в России духовно-нравственным нормам и ценностям.

Сознающий соотношение свободы и ответственности личности в условиях индивидуального и общественного пространства, значение и ценность межнационального, межрелигиозного согласия людей, народов в России, умеющий общаться с людьми разных народов, вероисповеданий.

Проявляющий уважение к старшим, к российским традиционным семейным ценностям, институту брака как союзу мужчины и женщины для создания семьи, рождения и воспитания детей.

Проявляющий интерес к чтению, к родному языку, русскому языку и литературе как части духовной культуры своего народа, российского общества.

Эстетическое воспитание

Выражающий понимание ценности отечественного и мирового искусства, народных традиций и народного творчества в искусстве.

Проявляющий эмоционально-чувственную восприимчивость к разным видам искусства, традициям и творчеству своего и других народов, понимание их влияния на поведение людей.

Сознающий роль художественной культуры как средства коммуникации и самовыражения в современном обществе, значение нравственных норм, ценностей, традиций в искусстве.

Ориентированный на самовыражение в разных видах искусства, в художественном творчестве.

Физическое воспитание, формирование культуры здоровья и эмоционального благополучия

Понимающий ценность жизни, здоровья и безопасности, значение личных усилий в сохранении здоровья, знающий и соблюдающий правила безопасности, безопасного поведения, в том числе в информационной среде.

Выражающий установку на здоровый образ жизни (здоровое питание, соблюдение гигиенических правил, сбалансированный режим занятий и отдыха, регулярную физическую активность).

Проявляющий неприятие вредных привычек (курения, употребления алкоголя, наркотиков, игровой и иных форм зависимостей), понимание их последствий, вреда для физического и психического здоровья.

Умеющий осознавать физическое и эмоциональное состояние (свое и других людей), стремящийся управлять собственным эмоциональным состоянием.

Способный адаптироваться к меняющимся социальным, информационным и природным условиям, стрессовым ситуациям.

Трудовое воспитание

Уважающий труд, результаты своего труда, труда других людей.

Проявляющий интерес к практическому изучению профессий и труда различного рода, в том числе на основе применения предметных знаний.

Сознающий важность трудолюбия, обучения труду, накопления навыков трудовой деятельности на протяжении жизни для успешной профессиональной самореализации в российском обществе.

Участвующий в решении практических трудовых дел, задач (в семье, общеобразовательной организации, своей местности) технологической и социальной

направленности, способный инициировать, планировать и самостоятельно выполнять такого рода деятельность.

Выражающий готовность к осознанному выбору и построению индивидуальной траектории образования и жизненных планов с учётом личных и общественных интересов, потребностей.

Экологическое воспитание

Понимающий значение и глобальный характер экологических проблем, путей их решения, значение экологической культуры человека, общества.

Сознающий свою ответственность как гражданина и потребителя в условиях взаимосвязи природной, технологической и социальной сред.

Выражающий активное неприятие действий, приносящих вред природе.

Ориентированный на применение знаний естественных и социальных наук для решения задач в области охраны природы, планирования своих поступков и оценки их возможных последствий для окружающей среды.

Участвующий в практической деятельности экологической, природоохранной направленности.

Ценности научного познания

Выражающий познавательные интересы в разных предметных областях с учётом индивидуальных интересов, способностей, достижений.

Ориентированный в деятельности на научные знания о природе и обществе, взаимосвязях человека с природной и социальной средой.

Развивающий навыки использования различных средств познания, накопления знаний о мире (языковая, читательская культура, деятельность в информационной, цифровой среде).

Демонстрирующий навыки наблюдений, накопления фактов, осмысления опыта в естественнонаучной и гуманитарной областях познания, исследовательской деятельности.



ИНСТИТУТ СТРАТЕГИИ
РАЗВИТИЯ ОБРАЗОВАНИЯ

федеральное государственное
бюджетное научное учреждение

**РАБОЧАЯ ПРОГРАММА
КУРСА ВНЕУРОЧНОЙ ДЕЯТЕЛЬНОСТИ**

«РАЗГОВОРЫ О ВАЖНОМ»

(НАЧАЛЬНОЕ ОБЩЕЕ ОБРАЗОВАНИЕ
ОСНОВНОЕ ОБЩЕЕ ОБРАЗОВАНИЕ
СРЕДНЕЕ ОБЩЕЕ ОБРАЗОВАНИЕ)

Москва

2023

СОДЕРЖАНИЕ

ПОЯСНИТЕЛЬНАЯ ЗАПИСКА.....	3
Ценностное наполнение внеурочных занятий	6
НАЧАЛЬНОЕ ОБЩЕЕ ОБРАЗОВАНИЕ	12
Содержание программы внеурочной деятельности	12
«Разговоры о важном».....	12
Планируемые результаты освоения программы внеурочных занятий.....	17
«Разговоры о важном»	17
ОСНОВНОЕ ОБЩЕЕ ОБРАЗОВАНИЕ	79
Содержание программы внеурочной деятельности	79
Планируемые результаты освоения курса внеурочной деятельности	83
Тематическое планирование	92
СРЕДНЕЕ ОБЩЕЕ ОБРАЗОВАНИЕ.....	106
Содержание программы внеурочной деятельности	106
Планируемые результаты освоения курса внеурочной деятельности	111
Тематическое планирование	119
ПОДГОТОВКА УЧИТЕЛЯ К РЕАЛИЗАЦИИ ПРОГРАММЫ	133

ПОЯСНИТЕЛЬНАЯ ЗАПИСКА

Актуальность и назначение программы

Программа разработана в соответствии с требованиями федеральных государственных образовательных стандартов начального общего, основного общего и среднего общего образования, федеральных образовательных программ начального общего, основного общего и среднего общего образования. Это позволяет обеспечить единство обязательных требований ФГОС во всем пространстве школьного образования в урочной и внеурочной деятельности.

Задачей педагога, реализующего программу, является развитие у обучающегося ценностного отношения к Родине, природе, человеку, культуре, знаниям, здоровью.

Программа направлена на:

- формирование российской гражданской идентичности обучающихся;
- формирование интереса к познанию;
- формирование осознанного отношения к своим правам и свободам и уважительного отношения к правам и свободам других;
- выстраивание собственного поведения с позиции нравственных и правовых норм;
- создание мотивации для участия в социально-значимой деятельности;
- развитие у школьников общекультурной компетентности;
- развитие умения принимать осознанные решения и делать выбор;
- осознание своего места в обществе;
- познание себя, своих мотивов, устремлений, склонностей;
- формирование готовности к личностному самоопределению.

Нормативную правовую основу настоящей рабочей программы курса внеурочной деятельности «Разговоры о важном» составляют следующие документы.

1. Федеральный закон "Об образовании в Российской Федерации" от 29.12.2012 № 273-ФЗ

2. Стратегия национальной безопасности Российской Федерации, Указ Президента Российской Федерации от 2 июля 2021 г. № 400 «О Стратегии национальной безопасности Российской Федерации».

3. Приказ Министерства просвещения Российской Федерации от 31.05.2021 № 286 «Об утверждении федерального государственного образовательного стандарта начального общего образования» (Зарегистрирован Минюстом России 05.07.2021 № 64100).

4. Приказ Министерства просвещения Российской Федерации от 31.05.2021 № 287 «Об утверждении федерального государственного образовательного стандарта основного общего образования» (Зарегистрирован Минюстом России 05.07.2021 № 64101).

5. Приказ Министерства просвещения Российской Федерации от 18.07.2022 № 569 «О внесении изменений в федеральный государственный образовательный стандарт начального общего образования» (Зарегистрирован Минюстом России 17.08.2022 № 69676).

6. Приказ Министерства просвещения Российской Федерации от 18.07.2022 № 568 «О внесении изменений в федеральный государственный образовательный стандарт основного общего образования» (Зарегистрирован Минюстом России 17.08.2022 № 69675).

7. Приказ Министерства образования и науки Российской Федерации от 17 мая 2012 г. №413 «Об утверждении федерального государственного образовательного стандарта среднего общего образования» (Зарегистрирован Минюстом России 7 июня 2012 г. № 24480)

8. Приказ Министерства просвещения Российской Федерации от 12.08.2022 № 732 «О внесении изменений в федеральный государственный образовательный стандарт среднего общего образования, утвержденный приказом Министерства образования и науки Российской Федерации от 17 мая 2012 г. № 413» (Зарегистрирован Минюстом России 12.09.2022 № 70034).

9. Письмо Министерства просвещения Российской Федерации «О направлении методических рекомендаций по проведению цикла внеурочных занятий «Разговоры о важном»» от 15.08.2022 № 03–1190.

10. Приказ Министерства просвещения Российской Федерации от 18.05.2023 № 372 «Об утверждении федеральной образовательной программы начального общего образования» (Зарегистрирован Минюстом России 12.07.2023 № 74229).

11. Приказ Министерства просвещения Российской Федерации от 18.05.2023 № 370 «Об утверждении федеральной образовательной программы основного общего образования» (Зарегистрирован Минюстом России 12.07.2023 № 74223).

12. Приказ Министерства просвещения Российской Федерации от 18.05.2023 № 371 «Об утверждении федеральной образовательной программы среднего общего образования» (Зарегистрирован Минюстом России 12.07.2023 № 74228).

Варианты реализации программы и формы проведения занятий

Программа реализуется в работе с обучающимися 1–2, 3–4, 5–7, 8–9 и 10–11 классов. В 2023–2024 учебном году запланировано проведение 36 внеурочных занятий. Занятия проводятся 1 раз в неделю по понедельникам, первым уроком.

Внеурочные занятия «Разговоры о важном» направлены на развитие ценностного отношения обучающихся к своей родине – России, населяющим ее людям, ее уникальной истории, богатой природе и великой культуре. Внеурочные занятия «Разговоры о важном» должны быть направлены на формирование соответствующей внутренней позиции личности обучающегося, необходимой ему для конструктивного и ответственного поведения в обществе.

Основной формат внеурочных занятий «Разговоры о важном» – разговор и (или) беседа с обучающимися. Занятия позволяют обучающемуся вырабатывать собственную мировоззренческую позицию по обсуждаемым темам.

Основные темы занятий связаны с важнейшими аспектами жизни человека в современной России: знанием родной истории и пониманием сложностей современного мира, техническим прогрессом и сохранением природы, ориентацией в мировой художественной культуре и повседневной культуре поведения, доброжелательным отношением к окружающим и ответственным отношением к собственным поступкам.

Взаимосвязь с программой воспитания

Программа курса внеурочной деятельности разработана с учётом федеральных образовательных программ начального общего, основного общего и среднего общего образования. Это позволяет на практике соединить обучающую и воспитательную деятельность педагога, ориентировать её не только на интеллектуальное, но и на нравственное, социальное развитие ребёнка. Это проявляется:

- в выделении в цели программы ценностных приоритетов;
- в приоритете личностных результатов реализации программы внеурочной деятельности, нашедших свое отражение и конкретизацию в программе воспитания;
- в интерактивных формах занятий для обучающихся, обеспечивающих их вовлеченность в совместную с педагогом и сверстниками деятельность.

Ценностное наполнение внеурочных занятий

В основе определения тематики внеурочных занятий лежат два принципа:

- 1) соответствие датам календаря;
- 2) значимость для обучающегося события (даты), которое отмечается в календаре в текущем году.

Даты календаря можно объединить в две группы:

1. Даты, связанные с событиями, которые отмечаются в постоянные числа ежегодно (государственные и профессиональные праздники, даты исторических событий). Например, «День народного единства», «День защитника Отечества», «Новогодние семейные традиции разных народов России», «День учителя (советники по воспитанию)», «День российской науки» и т. д.

2. Юбилейные даты выдающихся деятелей науки, литературы, искусства. Например, «190-летие со дня рождения Д. Менделеева. День российской науки», «215-летие со дня рождения Н. В. Гоголя», «Русский язык. Великий и могучий. 225 лет со дня рождения А. С. Пушкина».

В программе предлагается несколько тем внеурочных занятий, которые не связаны с текущими датами календаря, но являющиеся важными в воспитании

школьника. К примеру: «Мы вместе», «О взаимоотношениях в коллективе (Всемирный день психического здоровья, профилактика буллинга)» и др.

Следует отметить, что внеурочные занятия входят в общую систему воспитательной работы образовательной организации, поэтому тематика и содержание должны обеспечить реализацию их назначения и целей: становление у обучающихся гражданско-патриотических чувств. Исходя из этого, в планируемых результатах каждого сценария внеурочного занятия выделяются *нравственные ценности*, которые являются предметом обсуждения. Основные ценности характеризуются следующим образом.

1. Историческая память

– историческая память – обязательная часть культуры народа и каждого гражданина;

– историческая память соединяет прошлое, настоящее, позволяя сохранить и продолжить достижения, мудрость, опыт, традиции прошлых поколений;

– историческая память есть культура целого народа, которая складывается из объединения индивидуальных переживаний, и включает важнейшие нравственные качества: благодарность, уважение, гордость потомков за жизнь и подвиги предков.

Осознание этой нравственной ценности базируется на конкретном содержании занятия. Например, тема «День народного единства» рассматривается на известных исторических фактах – единение людей, когда Родина нуждается в защите в 1612 г.

2. Преемственность поколений

– каждое следующее поколение учится у предыдущего: осваивает, воссоздаёт, продолжает его достижения, традиции;

– семья построена на сохранении преемственности поколений. Память о предыдущих поколениях бережно хранится в предметах, фото, вещах, а также в гуманном отношении к старшим поколениям.

Например, тема: «О взаимоотношениях в семье (День матери)». Обсуждается проблема: каждое поколение связано с предыдущими и последующими общей культурой, историей, средой обитания, языком общения. Каждый человек должен

воспитывать в себе качества, которые были характерны для наших предков, людей далёких поколений: любовь к родной земле, малой родине, Отечеству.

3. Патриотизм — любовь к Родине

- патриотизм (любовь к Родине) – самое главное качества гражданина;
- любовь к своему Отечеству начинается с малого — с привязанности к родному дому, малой родине;
- патриотизм строится на ответственности за судьбу своей родной земли; чувстве гордости за историю, культуру своего народа и народов России.

Эта высшая нравственная ценность является приоритетной во всех сценариях «Разговоров о важном». В каждом сценарии, в соответствии с содержанием, раскрывается многогранность чувства патриотизма и его проявления в разных сферах человеческой жизни.

4. Доброта, добрые дела

- доброта — это способность (желание и умение) быть милосердным, поддержать, помочь без ожидания благодарности;
- благотворительность — проявление добрых чувств; благотворительность была распространена в России в прошлые века, что стало сегодня примером для подражания.

Например, тема «Мы вместе». Разговор о добрых делах граждан России в прошлые времена и в настоящее время, тема волонтерства.

5. Семья и семейные ценности

- семья связана не только общим местом проживания, общим хозяйством, общими делами, но и значимыми ценностями — взаимопониманием, взаимоподдержкой, традициями и т. д.;
- каждый член семьи имеет свои обязанности, но всегда готовы прийти на помощь другому: взять на себя его дела, проявить внимание, оказать помощь друг другу;
- обучающийся должен ответственно относиться к своей семье, участвовать во всех ее делах, помогать родителям;
- семейные ценности всегда были значимы для народов России; семейные ценности представлены в традиционных религиях России.

Тема семьи, семейных взаимоотношений и ценностей является предметом обсуждения на занятиях, посвященных темам: «О взаимоотношениях в семье (День матери)», «Новогодние семейные традиции разных народов России» и др.

6. Культура России

– культура общества — это достижения человеческого общества, созданные на протяжении его истории;

– российская культура богата и разнообразна, она известна и уважаема во всем мире;

– культура представлена достижениями в материальной сфере (строительство, техника, предметы быта и др.), в духовной сфере (народное творчество, литература, изобразительное искусство, музыка, театр и др.), а также в этике, культуре взаимоотношений людей.

Темы, связанные с осознанием обучающимися этой социальной ценности, подробно и разносторонне представлены в «Разговорах о важном». Поэтому многие сценарии построены на чтении поэзии, обсуждении видеофильмов, произведений живописи и музыки: «По ту сторону экрана. 115 лет кино в России», «Цирк! Цирк! Цирк! (к Международному дню цирка)».

7. Наука на службе Родины

– наука обеспечивает прогресс общества и улучшает жизнь человека;

– в науке работают талантливые, творческие люди, бесконечно любящие свою деятельность;

– в России совершено много научных открытий, без которых невозможно представить современный мир.

О такой ценности общества и отдельно взятого человека учащиеся узнают в процессе обсуждения тем: «190-лет со дня рождения Д. Менделеева. День российской науки», «Я вижу Землю! Это так красиво».

Следует отметить, что многие темы внеурочных занятий выходят за рамки содержания, изучаемого на уроках, но это не означает, что учитель будет обязательно добиваться точного усвоения нового знания, запоминания и четкого воспроизведения нового термина или понятия. Необходимо понимать, что на внеурочных занятиях как *неучебных* формируются определенные ценности:

высшие нравственные чувства и социальные отношения. В течение года учащиеся много раз будут возвращаться к обсуждению одних и тех же понятий, что послужит постепенному осознанному их принятию.

Наличие сценариев внеурочных занятий не означает формального следования им. При анализе содержания занятия, которое предлагается в сценарии, педагог учитывает региональные, национальные, этнокультурные особенности территории, где функционирует данная образовательная организация. Обязательно учитывается и уровень развития учащихся, их интересы и потребности. При необходимости, исходя из статуса семей обучающихся, целесообразно уточнить (изменить, скорректировать) и творческие задания, выполнение которых предлагается вместе с родителями, другими членами семьи.

Особенности реализации программы

Личностное развитие ребёнка – главная цель педагога. Личностных результатов обучающихся педагог может достичь, увлекая школьников совместной и интересной многообразной деятельностью, позволяющей раскрыть потенциал каждого; используя разные формы работы; устанавливая во время занятий доброжелательную, поддерживающую атмосферу; насыщая занятия ценностным содержанием.

Задача педагога, транслируя собственные убеждения и жизненный опыт, дать возможность школьнику анализировать, сравнивать и выбирать.

В приложениях к программе содержатся методические рекомендации, помогающие педагогу грамотно организовать деятельность школьников на занятиях в рамках реализации программы курса внеурочной деятельности «Разговоры о важном».

НАЧАЛЬНОЕ ОБЩЕЕ ОБРАЗОВАНИЕ

Содержание программы внеурочной деятельности

«Разговоры о важном»

С чего начинается Родина? Колыбельная песня мамы, первая игрушка, первая книга. Малая Родина: родная природа, школа, друзья, культура и история родного края. Ответственность гражданина за судьбу своей Отчизны. Историческая память народа и каждого человека. Связь (преемственность) поколений – основа развития общества и каждого человека. Историческая память – это стремление поколения, живущего в настоящее время, принять и воспитывать в себе качества, которые отражают нравственные ценности предыдущих поколений («Там, где Россия», «Что такое Родина? (региональный и местный компонент)», «День народного единства», «Урок памяти»).

Любовь к Родине, патриотизм — качества гражданина России. Любовь к родному краю, способность любоваться природой, беречь её — часть любви к Отчизне. Преемственность поколений в готовности защищать родную землю. Великая Отечественная война: герои, подвиги, самопожертвование. Непокоренный Ленинград: страницы истории блокады города («Зоя. К 100-летию со дня рождения Зои Космодемьянской», «Непокоренные. 80 лет со дня полного освобождения Ленинграда от фашистской блокады», «День защитника Отечества. 280 лет со дня рождения Ф. Ушакова», «Союзники России», «Урок памяти»).

Конституция Российской Федерации — главный закон государства. Что такое права и обязанности гражданина. Права ребёнка в России. Примеры выполнения обязанностей членами общества. Избирательная система в России (общее представление) («Главный закон страны», «Избирательная система России (30 лет ЦИК)», «Налоговая грамотность»).

Любовь к родной природе, ее охрана и защита – проявление патриотических чувств. Россия от края и до края: разнообразие природы, объекты природы, вошедшие в список мирового достояния ЮНЕСКО. Природа малой Родины. Природные достопримечательности Поволжья, Севера, Сибири, Дальнего Востока. Крым – природная жемчужина. Симферополь — столица

Республики Крым, «ворота Крыма» («Крым. Путь домой», «Я вижу Землю! Это так красиво», «Экологичное потребление»).

Нравственные ценности российского общества. Трудовая деятельность россиян, созидательный труд на благо Отчизны. Многообразие профессий, люди особых профессий (спецназ, МЧС, полиция, гражданская авиация) («День спецназа», ««Первым делом самолеты». О гражданской авиации»).

Герои нашего времени. Профессии прошлого и профессии будущего — что будет нужно стране, когда я вырасту? Профессии моих родителей, бабушек и дедушек. Профессиональные династии. Зачем нужно учиться всё время, пока работаешь? («Труд крут!», «Как найти свое место в обществе», «Герои нашего времени»).

Гуманизм, доброта, волонтерская деятельность — качество настоящего человека, способность оказать помощь, поддержку, проявить заботу и милосердие. Доброе дело: кому оно необходимо и для кого предназначено. Добрые дела граждан России в прошлые времена: благотворительность граждан; пожертвование как одна из заповедей в традиционных религиях.

Деятельность добровольцев как социальное служение в военное и мирное время: примеры из истории и современной жизни. Качества людей, которых называют добровольцами: милосердие, гуманность, сопереживание.

Как младший школьник может проявить добрые чувства к другим людям? («Мы вместе», «О взаимоотношениях в коллективе (Всемирный день психического здоровья, профилактика буллинга)»).

Детские общественные организации в России и их деятельность – мы вместе, и мы делаем добрые дела. Наша помощь нужна тем, кто в ней нуждается: больным, старым, слабым («Будь готов! Ко дню детских общественных организаций»). Всемирный фестиваль молодежи

Учебный коллектив. Правила взаимодействия в учебной деятельности. Взаимоответственность членов учебного коллектива за успехи одноклассников, помощь, поддержка в коллективе – залог его благополучия и отсутствия конфликтов. Противостояние отрицательным влияниям («Всемирный день психического здоровья, профилактика буллинга»), «Россия – здоровая держава»).

Государственные праздники Российской Федерации:

– Новый год, — замечательный общенародный праздник. Традиции празднования Нового года в разных странах. История возникновения новогоднего праздника в России. Рождество (7 января). История праздника Рождества Христова. Рождественские традиции в России. История создания новогодних игрушек («Новогодние семейные традиции разных народов России»).

– День российской науки (8 февраля). Наука и научные открытия в России. Значение научных открытий для прогресса общества и развития человека. Преемственность поколений в научных достижениях. Выдающиеся ученые прошлых веков: М.В. Ломоносов, Д.И. Менделеев, К. Э. Циолковский. Научные открытия российских учёных, без которых невозможно представить современный мир: телеграф, цветная фотография, радиоприёмник, ранцевый парашют, наркоз, искусственное сердце. Качества ученого: талант, вдохновение, упорство, увлеченность. Проявление интереса к научным знаниям и деятельности российских ученых. Желание расширять свои знания, участвовать в школьной опытно-исследовательской деятельности. Что такое виртуальный мир и кто его создаёт? «Плюсы» и «минусы» виртуального мира. Правила безопасного пользования Интернет-ресурсами. («Россия: взгляд в будущее», «Технологический суверенитет/цифровая экономика/новые профессии», «190 лет со дня рождения Д. Менделеева. День российской науки»).

– День защитника Отечества (23 февраля). История рождения праздника. Защита Отечества — обязанность гражданина Российской Федерации, проявление любви к родной земле, Родине. Армия в годы войны и мирное время: всегда есть место подвигу. Качество российского воина: смелость, героизм, самопожертвование («День защитника Отечества. 280 лет со дня рождения Ф. Ушакова»).

– Международный женский день (8 марта) — праздник благодарности и любви к женщине. Женщина в современном обществе — труженица, мать, воспитатель детей. Великие женщины в истории России, прославившие свою Отчизну («О взаимоотношениях в семье (День матери)»).

– День космонавтики (12 апреля). Страницы истории российской космонавтики. Первый искусственный спутник Земли; Луноход-1; первый полёт человека в космос – Ю. А. Гагарин; первый выход в открытый космос — А. А. Леонов; самый длительный полёт в космосе — Валерий Поляков. Гордость россиян за успехи страны в освоении космоса («Я вижу Землю! Это так красиво»).

– Праздник Весны и Труда (1 мая). Истории праздника – 100 лет. Последний весенний месяц связан с разнообразными работами в поле, в саду, в огороде. С давних времен люди желали друг другу хорошего урожая, удачного лета. Традиция изменилась, когда женщины-работницы выступили на митинге с требованиями прекратить эксплуатировать детский труд и повысить заработную плату женщинам («Труд крут!»).

– День Победы (9 мая). Великая победа советской армии в Великой Отечественной войне. Какое чувство вело советских людей на борьбу за свободу своей Родины? Вклад в победу советских воинов, тыла, партизанского движения. Кто такие фашисты? Почему они хотели сделать все народы своими рабами? Преступления нацистов: концлагерь как места принудительной жестокой изоляции. Дети Освенцима. 11 апреля — день освобождения узников концлагерей. Связь (преемственность) поколений: бессмертный полк — помним, любим, гордимся («День памяти»).

– День России (12 июня) – праздник всех, кто любит свою страну, заботиться о ее процветании. Этот праздник – символ свободы, гражданского мира, согласия всех народов Российской Федерации. В это день каждый еще раз вспомнит о том, что Россия – это мы, живущие в больших и малых городах, на берегах Северного Ледовитого океана и на склонах Кавказских гор, в Поволжье и за Уралом.... В этот день мы еще раз убеждаемся, что все народы нашей страны – едины («Там, где Россия»).

– День знаний (1 сентября). Наша страна предоставляет любому ребёнку возможность с 6,5 лет учиться в школе. Знания — ценность, которая необходима не только каждому человеку, но и всему обществу. Знания — основа успешного развития человека и общества. Каждый должен стремиться к обогащению и расширению своих знаний («День Знаний»).

– День учителя (5 октября). Учитель — важнейшая в обществе профессия. Назначение учителя – социальное служение, образование и воспитание подрастающего поколения. Учитель — советчик, помощник, участник познавательной деятельности школьников. Оценка учительского труда. Страницы истории развития образования. Первые школы, первые учителя-монахи. Влияние книгопечатания на развитие образования. И. Федоров. Великие педагоги прошлого. Учебники К.Д. Ушинского для обучения грамоте детей. Яснополянская школа Л. Н. Толстого («День учителя (советники по воспитанию)»).

– День народного единства (4 ноября). Этот праздник – проявление гордости и поклонения предшествующим поколениям, которые не раз проявляли патриотические чувства, объединялись в те времена, когда Родина нуждалась в защите. Так было в 1612 году, когда Минин и Пожарский собрали народное ополчение для борьбы с иноземными захватчиками. Так было в 1941-1945 годах во время Великой Отечественной войны с фашистами. («День народного единства»).

Различные праздники, посвященные истории и культуре России:

Историческая память: Пётр и Феврония Муромские – символ любви и взаимопонимания в семейной жизни. Ценности российской семьи: любовь, взаимопонимание, участие в семейном хозяйстве, воспитании детей). Семья – первый в жизни ребенка коллектив. Традиции, обычаи, трудовая и досуговая деятельность; взаимоотношения в семьях разных народов РФ. Поколения в семье. Семейное «древо». Особое отношение к старшему поколению, проявление действенного уважения, внимания к бабушкам и дедушкам, забота о них. Роль отца в семье, участие в хозяйственной деятельности, досуге семьи, укреплении традиционных семейных ценностей. Понимание роли отца как родителя, участие в воспитании детей, отцовское влияние на сына и/или дочь. Мать, мама — главные в жизни человека слова. Мать — хозяйка в доме, хранительница семейного очага, воспитательница детей. С первых дней жизни рядом с ребёнком всё время присутствует мама — человек, чьё сердце бьётся чаще и сильнее, чем у других людей («О взаимоотношениях в семье (День матери)»).

Культура России. Что такое творчество? Люди творческих профессий: поэты, художники, композиторы, артисты, создатели игрушек. Примеры народных

промыслов. Искусство в жизни человека. Страницы истории становления искусства в России: от Древней Руси до современности (скоморохи, первые театры опера и балета, драматические театры в России). Музыкальное, изобразительное, театральное, цирковое искусства и его выдающиеся представители. К. С. Станиславский — великий деятель театрального искусства: яркие страницы жизни и деятельности. Значение российской культуры для всего мира («По ту сторону экрана. 115 лет кино в России», «Цирк! Цирк! Цирк! (К Международному дню цирка)», «От «А» до «Я», 450 лет «Азбуке» Ивана Федорова»).

Великая российская литература. Великие поэты России: А. С. Пушкин – создатель нового русского языка поэзии. Памятные даты календаря: дни памяти российских писателей и поэтов прошлых веков. Николай Васильевич Гоголь – русский писатель, внесший вклад в развитие отечественной литературы («215-летие со дня рождения Н. В. Гоголя», «Русский язык. Великий и могучий. 225 лет со дня рождения А. С. Пушкина»).

Планируемые результаты освоения программы внеурочных занятий «Разговоры о важном»

Занятия в рамках программы направлены на обеспечение достижений школьниками следующих личностных, метапредметных и предметных образовательных результатов.

Личностные результаты

Гражданско-патриотическое воспитание: осознание своей этнокультурной и российской гражданской идентичности; сопричастность к прошлому, настоящему и будущему своей страны и родного края; уважение к своему и другим народам; первоначальные представления о человеке как члене общества, о правах и обязанности гражданина, качествах патриота своей страны.

Духовно-нравственное воспитание: понимание связи человека с окружающим миром; бережное отношение к среде обитания; проявление заботы о природе; неприятие действий, приносящих ей вред. Признание индивидуальности каждого человека; проявление сопереживания, уважения и доброжелательности; неприятие любых форм поведения, направленных на причинение физического и

морального вреда другим людям; выполнение нравственно-этических норм поведения и правил межличностных отношений.

Эстетическое воспитание: уважительное отношение и интерес к художественной культуре, восприимчивость к разным видам искусства, традициям и творчеству своего и других народов; стремление к самовыражению в разных видах художественной деятельности.

Физическое воспитание, культура здоровья и эмоционального благополучия: соблюдение правил здорового и безопасного (для себя и других людей) образа жизни в окружающей среде (в том числе информационной); бережное отношение к физическому и психическому здоровью.

Трудовое воспитание: осознание ценности труда в жизни человека и общества, ответственное потребление и бережное отношение к результатам труда, интерес к различным профессиям.

Ценности научного познания: первоначальные представления о научной картине мира; познавательные интересы, активность, инициативность, любознательность и самостоятельность в познании. Проявление желания обогащать свои знания, способность к поисково-исследовательской деятельности.

Метапредметные результаты

Универсальные учебные познавательные действия: для решения предложенных учебных задач использовать интеллектуальные операции (сравнение, анализ, классификацию), оценивать ситуации нравственного и безнравственного поведения, приводить примеры событий, фактов, демонстрирующих отношение человека к окружающему миру, проявление нравственно-этических качеств. Работать с информацией, представленной в текстовом, иллюстративном, графическом виде.

Универсальные учебные коммуникативные действия: проявлять активность в диалогах, дискуссиях, высказывать свое мнение по поводу обсуждаемых проблем; соблюдать правила ведения диалога и дискуссии; создавать устные и письменные высказывания, небольшие тексты (описание, рассуждение); проявлять желание готовить небольшие публичные выступления.

Универсальные учебные регулятивные действия: признавать возможность существования разных точек зрения; корректно и аргументированно высказывать свое мнение. Принимать участие в планировании действий и операций по решению учебной задачи, оценивать свое участие в общей беседе (дискуссии, учебном диалоге).

Занятия «Разговоры о важном» позволяют осуществить решение задач по освоению ***предметных планируемых результатов***.

Многие темы «Разговоров о важном» строятся на использовании содержания учебных предметов. Это позволяет совершенствовать функциональную грамотность младших школьников: развивать умения использовать полученные знания в нестандартных ситуациях; отбирать, анализировать и оценивать информацию в соответствии с учебной задачей; строить высказывания и тексты с учетом правил русского языка.

Предметные результаты освоения программы внеурочной деятельности «Разговоры о важном» представлены с учетом специфики содержания предметных областей, к которым имеет отношение содержание курса внеурочной деятельности:

Русский язык: первоначальное представление о многообразии языков и культур на территории Российской Федерации, о языке как одной из главных духовно-нравственных ценностей народа; понимание роли языка как основного средства общения; осознание значения русского языка как государственного языка Российской Федерации; понимание роли русского языка как языка межнационального общения; осознание правильной устной и письменной речи как показателя общей культуры человека; овладение основными видами речевой деятельности на основе первоначальных представлений о нормах современного русского литературного языка; использование в речевой деятельности норм современного русского литературного языка и речевого этикета.

Литературное чтение: осознание значимости художественной литературы и произведений устного народного творчества для всестороннего развития личности человека; *первоначальное* представление о многообразии жанров художественных произведений и произведений устного народного творчества; овладение элементарными умениями анализа и интерпретации текста.

Иностранный язык: знакомство представителей других стран с культурой своего народа.

Математика и информатика: развитие логического мышления; приобретение опыта работы с информацией, представленной в графической и текстовой форме, развитие умений извлекать, анализировать, использовать информацию и делать выводы.

Окружающий мир: сформированность уважительного отношения к своей семье и семейным традициям, Организации, родному краю, России, ее истории и культуре, природе; сформированность чувства гордости за национальные свершения, открытия, победы; первоначальные представления о природных и социальных объектах как компонентах единого мира, о многообразии объектов и явлений природы; о связи мира живой и неживой природы; сформированность основ рационального поведения и обоснованного принятия решений; первоначальные представления о традициях и обычаях, хозяйственных занятиях населения и массовых профессиях родного края, достопримечательностях столицы России и родного края, наиболее значимых объектах Всемирного культурного и природного наследия в России; важнейших для страны и личности событиях и фактах прошлого и настоящего России; основных правах и обязанностях гражданина Российской Федерации; развитие умений описывать, сравнивать и группировать изученные природные объекты и явления, выделяя их существенные признаки и отношения между объектами и явлениями; понимание простейших причинно-следственных связей в окружающем мире (в том числе на материале о природе и культуре родного края); приобретение базовых умений работы с доступной информацией (текстовой, графической, аудиовизуальной) о природе и обществе, безопасного использования электронных ресурсов организации и сети Интернет, получения информации из источников в современной информационной среде; формирование навыков здорового и безопасного образа жизни на основе выполнения правил безопасного поведения в окружающей среде, в том числе знаний о небезопасности разглашения личной и финансовой информации при общении с людьми вне семьи, в сети Интернет и опыта соблюдения правил безопасного поведения при использовании личных финансов; приобретение опыта

положительного эмоционально-ценностного отношения к природе; стремления действовать в окружающей среде в соответствии с экологическими нормами поведения.

Основы религиозных культур и светской этики: понимание необходимости нравственного совершенствования, духовного развития, роли в этом личных усилий человека; формирование умений анализировать и давать нравственную оценку поступкам, отвечать за них, проявлять готовность к сознательному самоограничению в поведении; построение суждений оценочного характера, раскрывающих значение нравственности, веры как регуляторов поведения человека в обществе и условий духовно-нравственного развития личности; понимание ценности семьи, умение приводить примеры положительного влияния религиозной традиции на отношения в семье, воспитание детей; овладение навыками общения с людьми разного вероисповедания; осознание, что оскорбление представителей другой веры есть нарушение нравственных норм поведения в обществе; понимание ценности человеческой жизни, человеческого достоинства, честного труда людей на благо человека, общества; формирование умений объяснять значение слов "милосердие", "сострадание", "прощение", "дружелюбие"; умение находить образы, приводить примеры проявлений любви к ближнему, милосердия и сострадания в религиозной культуре, истории России, современной жизни; открытость к сотрудничеству, готовность оказывать помощь; осуждение любых случаев унижения человеческого достоинства; знание общепринятых в российском обществе норм морали, отношений и поведения людей, основанных на российских традиционных духовных ценностях, конституционных правах, свободах и обязанностях гражданина.

Изобразительное искусство: выполнение творческих работ с использованием различных художественных материалов и средств художественной выразительности изобразительного искусства; умение характеризовать виды и жанры изобразительного искусства; умение характеризовать отличительные особенности художественных промыслов России.

Музыка: знание основных жанров народной и профессиональной музыки.

Технология: сформированность общих представлений о мире профессий, значении труда в жизни человека и общества, многообразии предметов материальной культуры.

Физическая культура: сформированность общих представлений о физической культуре и спорте, физической активности человека, физических качествах, жизненно важных прикладных умениях и навыках, основных физических упражнениях; умение взаимодействовать со сверстниками в игровых заданиях и игровой деятельности, соблюдая правила честной игры

Многие темы «Разговоров о важном» выходят за рамки программ учебных предметов и способствуют развитию кругозора младшего школьника, его возрастной эрудиции и общей культуры. Эта функция внеурочной деятельности особенно важна и является после решения воспитательных задач - существенной и приоритетной.

Тематическое планирование 1–2, 3–4 классы (1 час в неделю)

Тема	Основное содержание	Характеристика деятельности обучающихся
1. День знаний		
1–2 классы	<p>Знания – ценность, которая необходима не только каждому человеку, но и всему обществу.</p> <p>Наша страна предоставляет любому ребёнку возможность с 6,5 лет учиться в школе</p> <p>Знания – основа успешного развития человека и общества</p>	<p>Просмотр видеоролика о Дне знаний и о традициях этого праздника.</p> <p>Участие в эвристической беседе: традиции нашей школы, обсуждение вопросов: «Почему важно учиться? Как быть, если что-то не знаешь или не умеешь?» и др.</p> <p>Рассматривание репродукций картин о школе прошлых веков, сравнение с современной школой. Например: В. Маковский «В сельской школе»; Н. Богданов-Бельский «Сельская школа», «Устный счет. Народная школа»; Б. Кустодиев «Земская школа»; А. Максимов «Книжное научение»; А. Морозов «Сельская школа» (на выбор)</p> <p>Участие в коллективной игре-путешествии (игре-соревновании), разгадывании загадок</p>
3–4 классы	<p>Наша страна предоставляет возможность каждому получить достойное образование. Обязательное образование в РФ 9 лет.</p> <p>Каждый должен стремиться к обогащению и расширению своих знаний.</p>	<p>Участие в беседе: «Что дает образование человеку и обществу.</p> <p>Рассматривание репродукции картины Н. Богданова-Бельского «У дверей школы». Беседа по вопросам: «Что привело подростка к дверям школы? Что мешает ему учиться? Все ли дети в царское время были грамотными?</p> <p>Рассматривание репродукций картин о школе прошлых веков, сравнение с современной школой. Например: В. Маковский «В сельской школе»; Н. Богданов-Бельский «Сельская школа», «Устный счет. Народная школа»; Б. Кустодиев «Земская школа»; А. Максимов «Книжное научение»; А. Морозов «Сельская школа» (на выбор)</p> <p>Просмотр видеоматериалов о МГУ имени Ломоносова и о Смольном институте.</p> <p>Участие в викторине «Своя игра»: задай вопрос одноклассникам</p>

Тема	Основное содержание	Характеристика деятельности обучающихся
2. Там, где Россия		
1–2 классы	<p>Любовь к Родине, патриотизм – качества гражданина России.</p> <p>Любовь к родному краю, способность любоваться природой, беречь её – часть любви к Отчизне.</p>	<p>Просмотр и обсуждение видеоматериалов «Россия – от края до края»: природа разных уголков страны.</p> <p>Работа с иллюстрациями: узнавание по фотографиям городов России. Достопримечательности Москвы. Беседа: «В каких местах России тебе хотелось бы побывать?»</p> <p>Интерактивная игра-соревнование: «Знаем ли мы свой край» (с использованием иллюстраций)</p>
3–4 классы	<p>Историческая память народа и каждого человека</p> <p>Героическое прошлое России: преемственность поколений в проявлении любви к Родине, готовности защищать родную землю.</p>	<p>Просмотр видео: памятник советскому солдату в Берлине. Обсуждение: почему был поставлен этот памятник? О чем думал Н. Масалов, спасая немецкую девочку? Какое значение для жизни народов Европы имела победа Советского Союза над фашистской Германией?</p> <p>Дискуссия: С чего начинается понимание Родины, как проявляется любовь к Родине.</p> <p>Интерактивное задание: партизанское движение двух Отечественных войн: 1812 и 1941-45 гг. – преемственность поколений. Организаторы партизанского движения Д. Давыдов и С. Ковпак, Д. Медведев, П. Вершигора (на выбор).</p>

3. 100-летие со дня рождения Зои Космодемьянской

<p>1-2 классы</p>	<p>Героизм советских людей в годы Великой Отечественной войны. Участие молодежи в защите Родины от фашизма. Зоя Космодемьянская – первая женщина – Герой Советского Союза за подвиги во время ВОВ. Качества юной участницы диверсионной группы: бесстрашие, любовь к Родине, героизм.</p>	<p>Рассматривание и описание портрета Зои – московской школьницы. Восприятие рассказа учителя и фотографий из семейного альбома Космодемьянских</p> <p>Обсуждение рассказа учителя и видеоматериалов о событиях в деревне Петрищево.</p> <p>Обсуждение значения пословиц: «Родина – мать, умей за нее постоять», «Для родины своей ни сил, ни жизни не жалея», «С родной земли - умри, не сходи», «Чужой земли не хотим, а своей не отдадим» (на выбор)</p>
<p>3-4 классы</p>	<p>Проявление чувства любви к Родине советской молодежью. Юные защитники родной страны – герои Советского Союза. Зоя. Космодемьянская – первая женщина – герой Советского Союза. Качества героини: самопожертвование, готовность отдать жизнь за свободу Родины</p>	<p>Рассматривание и описание героини картины художника Дм. Мочальского «Портрет Зои».</p> <p>Воображаемая ситуация: кинотеатр «Колизей», призывной пункт, набора в диверсионную школу Обсуждение: зачем Зоя хотела поступить в диверсионную школу? Какими качествами должны были обладать люди, работавшие в тылу врага?</p> <p>Видео-экскурсия «Подвиг Зои» по материалам музея в Петрищеве.</p> <p>Интерактивное задание: События ВОВ – юные защитники Родины – герои Советского Союза – последователи Зои</p>

4. Избирательная система России (1 час)

1-2 классы	<p>Избирательная система в России: значение выборов в жизни общества; право гражданина избирать и быть избранным. Участие в выборах – проявление заботы гражданина о процветании общества.</p> <p>Важнейшие особенности избирательной системы в нашей стране: право гражданина на выбор; справедливость, всеобщность, личное участие гражданина</p>	<p>Просмотр и обсуждение отрывка из видеофильма «О выборах детям».</p> <p>Дискуссия: «Какое значение имеют выборы для жизни общества».</p> <p>Чтение четверостиший о Родине.</p> <p>Виртуальная экскурсия на избирательный участок. Коллективное составление сценария выступления детей на избирательном участке в день выборов</p>
------------	---	---

3-4 классы	<p>Что такое избирательная система, какое значение имеют выборы для жизни государства, общества и каждого его члена; право гражданина избирать и быть избранным</p> <p>Свободные выборы отражают демократизм и справедливость российского государства, обеспечивают достойное будущее общества и каждого его члена.</p> <p>Принципы избирательной системы в нашей стране: демократизм, справедливость, всеобщность, личное участие.</p>	<p>Рассматривание иллюстративного материала. Диалог: «О чем рассказывают фотографии? Для чего создаются избирательные участки?».</p> <p>Работа с иллюстративным материалом (детские рисунки о выборах): «Как мы понимаем суждение: «Голосуй за свое будущее!»».</p> <p>Диалог: «Кого избирают депутатом Государственной думы? Знаменитые депутаты Государственной Думы (спортсмены, учителя, космонавты, актеры и др.)». Рассказ учителя о деятельности Думы.</p> <p>Интерактивное задание. Воображаемая ситуация: «Если бы я был депутатом? О чем бы я заботился?». Рассказы-суждения, предложения участников занятия.</p> <p><i>Интерактивное задание 3.</i></p> <p>Воображаемая ситуация: представим, что мы - члены избирательной комиссии. Как мы готовим избирательный участок ко дню выборов? (работа с иллюстративным материалом и видео). Как мы встретим человека, который впервые пришел голосовать?</p>
5. День учителя (советники по воспитанию)		
1–2 классы	<p>Учитель – важная профессия в обществе</p> <p>Назначение учителя – социальное служение, образование и воспитание подрастающего поколения.</p> <p>Учитель – советчик, помощник, участник познавательной деятельности школьников.</p> <p>Оценка учительского труда.</p>	<p>Обсуждение ценности важнейшей профессии. Участие в разыгрывании сценок «Я – учитель», «Я и мои ученики».</p> <p>Участие в групповой, парной работе: создание рисунков «Наш класс», «Мой учитель» Работа с текстами (пословицами, стихотворениями), связанными с профессией учителя</p>

3–4 классы	<p>В разные исторические времена труд учителя уважаем, социально значим, оказывает влияние на развитие образования членов общества.</p> <p>Великие педагоги прошлого. Яснополянская школа Л. Н. Толстого. Почему великий писатель открыл для крестьянских детей школу. Особенности учения и общения школьников со своими учителями и между собой. Книги-учебники для обучения детей чтению</p>	<p>Народные школы в России - просмотр и обсуждение видеоматериалов.</p> <p>Виртуальная экскурсия в Ясную Поляну: дом Л.Н. Толстого, дерево бедных, колокол.</p> <p>Интерактивное задание: «Как Толстой проводил с учениками время, чем с ними занимался? (рассматривание фотоматериалов).</p> <p>Выставка рисунков «Буква для первого предложения сказки Л.Н. Толстого» (о своих рисунках рассказывают их авторы).</p>
6. О взаимоотношениях в коллективе		
1-2 классы	<p>Общая цель деятельности одноклассников.</p> <p>Взаимопомощь, поддержка, выручка – черты настоящего коллектива. Детский телефон доверия</p>	<p>Анализ рисунков «Рукавички»: умеем ли мы вместе работать? Умеем ли договариваться?». Чтение и обсуждение рассказа В. Осеевой «Три товарища?». Диалог: происходят ли в нашем классе похожие истории?</p> <p>Дискуссия: «Когда мы обижаемся: как не реагировать на обиду?</p> <p>Интерактивное задание: рассматривание фотографий нашего класса: «Мы вместе!»</p>

<p>3-4 классы</p>	<p>Школьный класс - учебный коллектив. Ответственность за успешность каждого ученика, помощь, поддержка и взаимовыручка – качества членов коллектива. Роли в коллективе: умение руководить и подчиняться. Воспитание в себе умения сдерживаться, справляться с обидами, снимать конфликты. Детский телефон доверия</p>	<p>Рассматривание выставки фотографий класса «Мы вместе: что мы умеем?»</p> <p>Интерактивное задание: работа с пословицами о ценности коллектива: восстановление пословицы, объяснение ее значения. Например: «В коллективе чужой работы не бывает», «Один и камень не поднимет, а миром – город передвинут»; «Согласие и лад – для общего дела – клад», «В одиночку не одолеешь и кочку».</p> <p>Дискуссия «Как справиться с обидой?»</p> <p>Ролевая игра: «Выбираем командира для предстоящей работы»</p>
-------------------	--	---

7. По ту сторону экрана

1-2 классы	<p>Российскому кинематографу – 115 лет. Может ли сегодня человек (общество) жить без кинематографа?</p> <p>«Великий немой» – фильмы без звука. 1908 год – рождение детского кино в России. Первые игровые фильмы:</p> <p>«Дедушка Мороз», «Царевна-лягушка», «Песнь о вещем Олеге». Создание студии «Союздетфильм». Известные первые игровые фильмы: «По щучьему велению», «Морозко», «Королевство кривых зеркал», (режиссера Александра Роу).</p>	<p>Слушание песни Буратино из фильма «Приключения Буратино» (композитор А. Рыбников).</p> <p>Просмотр видеоматериалов: кадры из немого кино. Беседа: Можно ли по мимике, жестам, поведению артистов понять сюжет картины?</p> <p>Интерактивное задание – викторина «Знаем ли мы эти известные детские фильмы?» (отгадывание по отдельным эпизодам и фото героев названия фильмов). Например, «По щучьему велению», «Королевство кривых зеркал», «Царевна-лягушка».</p> <p>Ролевая игра: «Мы снимаем кино» (разыгрывание эпизода из сказки «Царевна-лягушка», разговор царевича с лягушкой).</p> <p>Рассказы детей: «Мой любимый кинофильм»</p>
------------	--	--

<p>3-4 классы</p>	<p>Российскому кинематографу – 115 лет. Рождение «Великого немого» в России. Что такое киностудия? Кто и как снимает кинофильмы?</p> <p>Первые звуковые фильмы, которые знают и любят все: «Путевка в жизнь» (режиссер Н. Экк), «Чапаев» (режиссеры – братья Васильевы),</p> <p>Какие бывают кинофильмы: документальные, художественные. Любимые детские кинофильмы. Музыка в кино</p>	<p>Слушание песни «Веселые качели» из кинофильма «Приключения Электроника» (композитор Е. Крылатов).</p> <p>Виртуальная экскурсия по киностудии «Союзмультфильм». Ролевая игра: «Расскажи о себе. Чем ты занимаешься?» (ответы детей от первого лица на вопросы: «Чем занимается режиссер? А оператор? А костюмер? А звукооператор? А композитор?</p> <p>Интерактивное задание: просмотр отрывков из документальных фильмов, определение их темы, объяснение назначения: почему фильм называется документальным? Чем он отличается от художественного?</p> <p>Рассказы детей: «Мой любимый детский фильм»</p>
-------------------	--	---

8. День спецназа

1-2 классы	<p>28 октября – День подразделений специального назначения. Страна гордится важной работой бойцов спецназа. Легендарные подразделения: «Альфа», - борьба с террористами, освобождение заложников, поиск особо опасных преступников.</p> <p>«Вымпел» – охрана экологически важных объектов; борьба с террористами; ведение переговоров и проведение разведки.</p> <p>Качества бойцов спецназа, спортивные тренировки</p>	<p>Работа с иллюстративным материалом: описание внешнего вида бойцов спецподразделения, примеры деятельности подразделений спецназа: освобождение заложников, захват террористов.</p> <p>Просмотр видеоматериалов о физической подготовке бойцов спецназа.</p> <p>Интерактивное задание: восстановление пословиц о смелости (героизме), объяснение их значения. Например: «Тот герой, кто за Родину горой!», «Не тот герой кто награду ждет, а тот герой, что за народ встает!», «Один за всех, все – за одного», «Сам погибай, а товарища выручай» (по выбору)</p>
------------	---	---

<p>3-4 классы</p>	<p>28 октября – День подразделений специального назначения. Страна гордится важной работой бойцов спецназа. Деятельность подразделений спецназа: поимка особо опасных преступников, террористов, освобождение заложников, различные поисково-спасательные работы;</p> <p>Обеспечение международных мероприятий (олимпиад, соревнований, встреч руководителей</p> <p>Деятельность известных спецподразделений:</p> <p>«Альфа», - борьба с террористами, освобождение заложников, поиск особо опасных преступников</p> <p>«Дельфин» – спецотряды морской пехоты – борьба с подводными диверсантами</p> <p>«Град» – борьба с террористами, освобождение заложников</p> <p>Способности и особые качества бойцов спецназа: физические (сила, ловкость,</p>	<p>Видеоматериалы: будни подразделений спецназа». Беседа: «Важна ли работа спецназа?», «Почему нужно бороться с террористами, захватчиками заложников, охранять важные мероприятия или объекты?</p> <p>Интерактивное задание: соединить физкультурные упражнения с нормой его выполнения при поступлении в спецназ. Например, бег на 3 км (10 мин.30сек); подтягивание на перекладине (25 раз); отжимание от пола (90 раз).</p> <p>Ролевая игра: роли – боец «Альфы», боец «Дельфина», боец «Града». Они читают о своей деятельности, показывают иллюстрации.</p> <p>Интерактивное задание: выбери фото и расскажи, в каком подразделение спецназа ты хотел бы служить.</p> <p>Коллективное создание плаката - аппликации «День спецназа»</p>
-------------------	---	---

	<p>быстрота), волевые (выносливость, терпеливость, сдержанность, наблюдательность), умение пользоваться разными видами оружия</p>	
9. День народного единства		
1–2 классы	<p>Чему посвящен праздник «День народного единства»?</p> <p>Проявление любви к Родине: объединение людей в те времена, когда Родина нуждается в защите. Чувство гордости за подвиги граждан земли русской в 1612 году</p> <p>Минин и Пожарский – герои, создавшие народное ополчение для борьбы с иноземными захватчиками</p>	<p>Рассматривание плаката, посвященного Дню народного единства. Обсуждение: «Почему на плакате изображены эти два человека? Какие события связаны с Мининым и Пожарским?».</p> <p>Беседа с иллюстративным материалом: кем были Минин и Пожарский?</p> <p>Интерактивное задание: рассмотрите портреты Минина и Пожарского, опишите их внешний вид, одежду, выражение лица.</p> <p>Рассказ учителя о событиях 1612 года. Беседа: Что такое ополчение?</p> <p>Ополчение 1612 года и 1941 года (рассказ учителя с иллюстративным материалом)</p>

<p>3–4 классы</p>	<p>История рождения праздника. Минин и Пожарский – герои, создавшие народное ополчение для борьбы с иноземными захватчиками. Преемственность поколений: народ объединяется, когда Родине грозит опасность. Чувство гордости за подвиги граждан земли русской в 1612 году и в 1941-1945 г.</p>	<p>Рассматривание памятника Минину и Пожарскому на Красной площади в Москве. Оценка надписи на памятнике: «Гражданину Минину и князю Пожарскому – благодарная Россия».</p> <p>Диалог: вспомним значение слова «ополчение». Сравним две иллюстрации: ополчение 1612 года московское ополчение 1941 года.</p> <p>Беседа: «Кто шел в ополчение?»</p> <p>Обсуждение значения пословицы: «Если народ един, он непобедим».</p> <p>Беседа: почему люди откликнулись на призыв Минина?</p> <p>Рассматривание картины художника А. Кившенко «Воззвание Козьмы Минина к нижегородцам».</p> <p>Интерактивное задание: на основе рассматривания иллюстраций о подвигах А. Матросова (картина художника В. Памфилова «Подвиг Матросова»), Н. Гастелло (картина художника В. Шестакова «Подвиг Н. Гастелло») составить портрет героя.</p> <p>Творческое задание: закончите плакат-аппликацию «День народного единства»</p>
-------------------	---	--

10. Россия – взгляд в будущее

1-2 классы
«Цифровая экономика сегодня. «Умный дом»

Экономика как управление хозяйством страны: производство, распределение, обмен, потребление. Что сегодня делается для успешного развития экономики РФ? Можно ли управлять экономикой с помощью компьютера (что такое цифровая экономика – интернет-экономика, электронная экономика). «Умный дом»: «умное освещение», «команды электроприборам (кофеварка, чайник)», напоминания-сигналы жителям квартиры.

Просмотр и обсуждение видео: «Что такое экономика страны? Откуда произошло слово «экономика»?».

Интерактивное задание: Составление плаката-рисунка «Что такое экономическая деятельность: производство-распределение-обмен-потребление».

Воображаемая ситуация: мы попали в «умный дом». Что происходит в «умном доме»? Какие команды мы можем дать голосовому помощнику

<p>3-4 классы «Цифровая экономика. «Умный город»</p>	<p>Цифровая экономика – это деятельность, в основе которой лежит работа с цифровыми технологиями (интернет-экономика, электронная экономика). Что такое «умный город»: «умное освещение», «умный общественный транспорт», противопожарные датчики. Какое значение имеет использование цифровой экономики? Механизмы цифровой экономики: роботы (устройства, повторяющие действия человека по заданной программе); искусственный интеллект (способность компьютера учиться у человека выполнять предложенные задания)</p>	<p>Просмотр и обсуждение видео: «Компьютер в нашей жизни». Беседа: «Можно ли сегодня прожить без компьютера? Что умеет компьютер? Какие профессии заменил сегодня компьютер?» Интерактивное задание: сравнение фотографий с рисунками, который сделал искусственный интеллект. Обсуждение: чем похожи изображения, сделанные человеком и компьютером; в чем разница между ними. Воображаемая ситуация: путешествие по «умному городу». Интерактивное задание: разработать задания для робота, используя предложенные рисунки</p>
--	--	--

11. День матери

1–2 классы	<p>Мать, мама – главные в жизни человека слова. Мать – хозяйка в доме, хранительница семейного очага, воспитательница детей. Матери-героини.</p> <p>Как поздравить маму в ее праздник – День матери?</p>	<p>Слушание песни «О маме» из кинофильма «Мама».</p> <p>Интерактивное задание: расскажем о маме: Мама заботится о ребенке: рассматривание репродукции картины С. Ерошкина «У колыбели»; Б. Кустодиева «Утро».</p> <p>Мама помогает ребенку познать мир: рассматривание репродукции картины А. Аверина «Море»</p> <p>Воображаемая ситуации: для девочек – «Ты – мама. У тебя есть дочка. Она капризничает. Как ты ее успокоишь?». Для мальчиков – «Как ты думаешь, что будет делать мама».</p> <p>Беседа на основе рассматривания видео и иллюстративного материала: Матери-героини»</p> <p>Дискуссия: «Нам нужно поздравить маму с Днем матери. Как мы это сделаем». Рассматривание рисунков (плакатов) детей - ровесников учащихся 1-2 класса</p>
------------	--	--

3–4 классы	<p>Мать, мама – самый дорогой и близкий человек на свете. С давних времен мать и дитя – олицетворение нежности, любви, привязанности. Мадонна – мать Иисуса Христа – воплощение любви к своему ребенку. История создания картины Леонардо-да Винчи «Мадонна Литта».</p> <p>Нравственная истина и ценность: «У матери чужих детей не бывает»: защита, помощь, внимание со стороны матерей детям других матерей (примеры ВОВ)</p>	<p>Слушание песни «О маме» из кинофильма «Мама» (или другой по выбору). Беседа: «Почему мама для ребенка самый близкий человек?»</p> <p>Рассматривание репродукции картины Леонардо да Винчи «Мадонна Литта»: «Какие чувства испытывает Мадонна, глядя на своего Сына? Какими словами можно описать взгляд Матери на Иисуса?»</p> <p>Дискуссия «Верно ли суждение «У матери чужих детей не бывает?»</p> <p>Рассматривание репродукции художника Б. Неменского «Мать». Беседа по вопросам: «Что можно рассказать о женщине, которая охраняет сон солдат, освобождавших ее село? Можно предположить, что она думает о своих детях-солдатах?»</p> <p>Многодетные семьи с приемными детьми в ВОВ (например, семья Деревских усыновила 20 детей, в том числе 17 из блокадного Ленинграда), Наша выставка: поздравительные открытки и плакаты «Ко дню матери»</p>
12. Что такое Родина?		
1-2 классы	<p>Родина – это страна, где человек родился и живет, учится, работает, растит детей. Родина – это отчий дом, родная природа, люди, населенные пункты – все, что относится к стране, государству. Человек всегда проявляет чувства к своей Родине, патриот честно трудится, заботится о ее процветании, уважает ее историю и культуру</p>	<p>Слушание песни «То березка, то рябинка». Обсуждение: как понимает автор песни, что такое «Родина»?</p> <p>Интерактивное задание: соотнесение иллюстрации с названием территории России (тундра, тайга, Поволжье, Урал, Кавказ, Камчатка).</p> <p>Виртуальная экскурсия по городам России: Москва, Санкт-Петербург, Волгоград. Достопримечательного родного края.</p> <p>Выставка рисунков детей «Наша Родина, как я ее вижу». Дети рассказывают о своих рисунках</p>

<p>3-4 классы</p>	<p>Родина – это страна, государство, в котором живет человек, гражданин этого государства. Здесь прошло детство, юность, человек вступил в самостоятельную трудовую жизнь. Что значит «любить Родину, служить Родине»?</p> <p>Роль нашей страны в современном мире.</p> <p>Значение российской культуры для всего мира. Уникальные объекты природы и социума, вошедшие в список ЮНЕСКО</p>	<p>Слушание (исполнение) песни «С чего начинается Родина?».</p> <p>Дискуссия: «Что я Родиной зову?» (оценка высказываний великих людей о Родине и суждений детей).</p> <p>Интерактивное задание: «Узнай объект». Восприятие фото, узнавание, название: Уникальные объекты природы России, вошедшие в список ЮНЕСКО. Уникальные культурные объекты России, вошедшие в список ЮНЕСКО.</p> <p>Интерактивное задание: переведем названия книг наших великих поэтов и писателей, напечатанных за рубежом (Пушкина, Толстого, Чехова)</p> <p>Выставка рисунков детей «Наша Родина, как я ее вижу». Дети рассказывают о своих рисунках</p>
-------------------	--	---

13. Мы вместе.

1-2 классы

Память времен: каждое поколение связано с предыдущими и последующими общей культурой, историей, средой обитания. Связь (преемственность) поколений – основа развития общества и каждого человека. Семейное древо. Память о своих родных, которые представляют предшествующие поколения. Сохранение традиций семьей, народом. Создание традиций своего класса.

Рассматривание рисунков детей «Семейное древо». Краткий рассказ о традициях в семье, которые остались от бабушек-дедушек.

Традиции, связанные с проведением зимы и встречей весны у разных народов РФ: русский Веснянки, у татар и башкир праздник Каргатуй, у ханты и манси – День Вороны. работа с иллюстративным материалом.

Эвристическая беседа: «Какие традиции будут у нашего класса?». Выставка фотографий класса: «Мы вместе».

3–4 классы	<p>Историческая память проявляется в том, что новое поколение людей стремится воспитать в себе качества, которые отражают нравственные ценности предыдущих поколений. Например, ценности добра, заботы, ответственности за жизнь, здоровье и благополучие ближних: «накорми голодного, напои жаждущего, одеть нагого, навесить больного – будь милосерден».</p> <p>Благотворительные организации в современной России («Например, «Подари жизнь»)</p>	<p>Эвристическая беседа: «Что такое преемственность поколений? Что переходит из поколения в поколение? Что значит выражение «всем миром»?</p> <p>Интерактивное задание: «Обсуждение ситуаций по сюжетам картин К. Юона «Постройка дома», В. Бакшеева «За обедом», А. Корин «Трапеза»: «Что хотели художники рассказать зрителям этими сюжетами?</p> <p>Работа с иллюстрацией и видеоматериалами: «Традиции трудового воспитания детей у разных народов»: рассматривание и оценка сюжетов картин А. Пластова «Жатва», В. Маковского «Пастушки», И. Прянишникова «Ребятишки-рыбачки», И. Шишкин «Косцы», Н. Пиманенко «Вечереет», А. Чикачев «Охотники на привале», «Рыбалка» (на выбор).</p> <p>Просмотр и обсуждение видеофильма о благотворительном фонде «Подари жизнь». Беседа: «Как мы можем помочь больным детям?»</p>
14. Главный закон страны		
1–2 классы	<p>Конституция Российской Федерации – главный закон государства, который закрепляет права гражданина как отношение государства и его граждан. Права — это обязательство государства по созданию условий благополучной жизни каждого человека. Права ребенка в РФ</p>	<p>Рассматривание обложки и страницы Конституции РФ. Рассказ учителя: что записано в главном законе страны.</p> <p>Работа с иллюстрациями: описание прав гражданина РФ на свободное передвижение, выбор места проживания, право на свободный труд, отдых, образование, медицинскую помощь.</p> <p>Интерактивное задание: соотнесем иллюстрацию с правом ребенка РФ. Заполним таблицу: права ребенка РФ</p>

<p>3–4 классы</p>	<p>Конституция – главный закон страны.</p> <p>Права гражданина РФ: свобода вероисповедования, право на участие в управлении делами государства; право избирать и быть избранным; право на участие культурной жизни общества (доступ к культурным ценностям)</p> <p>Обязанность гражданина РФ как установленные законом правила, которые должен выполнять каждый гражданин</p> <p>Обязанности школьника.</p>	<p>Рассматривание обложки и страницы Конституции РФ. Беседа: «Почему Конституцию называют главным законом государства?»</p> <p>Дискуссия: «Может ли общество жить без правил, которые являются правами и обязанностями каждого человека?»</p> <p>Эвристическая беседа: вспомним, какие права гражданина записаны в главном законе РФ?</p> <p>Работа с иллюстративным материалом: познакомимся с другими правами гражданина РФ (в соответствии с программным содержанием)</p> <p>Эвристическая беседа: Что такое обязанность? «Когда возникли обязанности члена общества?». Рассматривание иллюстраций и обсуждение рассказа учителя «Как берегли огонь в первобытном обществе?»: Почему наказывали дежурного, если он ночью у костра засыпал?</p> <p>Интерактивное задание: выберем суждения, которые рассказывают об обязанностях школьника.</p>
-------------------	---	---

15. Герои нашего времени

1-2 классы

Герой – человек, совершающий поступки, необычные по своей смелости, отваге. Совершая подвиги, герой никогда не думает об опасности для себя, его действия направлены на спасение других. Героями в нашей стране являются не только взрослые, но и дети. Проявление уважения к героям, стремление воспитывать у себя волевые качества: смелость, решительность, стремление прийти на помощь. Памятники героям мирного времени

Просмотр видеоматериала «Герои мирного времени» о врачах г. Благовещенска. Беседа: «Можно ли назвать поступок врачей подвигом? О чем думали врачи, узнав о пожаре? Как они вели себя?»

Интерактивное задание: проанализировав поступок подростка, составить его портрет. Например, героические поступки Вани Макарова, Максима Кобычева, Лиды Пономарёвой, Марины Плотниковой.

Рассматривание фотографий орденов Героя России, Ордена мужества, медали «За отвагу».

Рассматривание и описание памятников героям мирного времени. Например, памятник пожарным и спасателям (Новосибирск); памятник героям, погибшим, спасая детей (Севастополь), памятник морякам-подводникам, погибшим в мирное время (Курск), памятник пожарным и спасателям МЧС (Тверь) – на выбор.

Воображаемая ситуация: представим, что мы находимся около памятника героям мирного времени. Какие цветы мы возложим к памятнику, что напишем на ленточке?

<p>3- 4 классы</p>	<p>Качества героя – человека, ценою собственной жизни и здоровья, спасающего других: смелость, самопожертвование, ответственность за судьбу других, отсутствие чувства страха. Герои военных времен. Герои мирного времени</p> <p>Проявление уважения к героям, стремление воспитывать у себя волевые качества: смелость, решительность, стремление прийти на помощь</p>	<p>Рассматривание памятников героям мирного времени. Например, памятник пожарным и спасателям (Новосибирск); памятник героям, погибшим, спасая детей (Севастополь), памятник морякам-подводникам, погибшим в мирное время (Курск), памятник пожарным и спасателям МЧС (Тверь) – на выбор. Беседа: Почему героям принято ставить памятники? О чем они должны напоминать?</p> <p>Составление классной книги памяти: чтение детьми кратких рассказов-напоминаний о героях Великой Отечественной войны. Например, И.А. Покрышкин (трижды герой Советского Союза), И. Кожедуб (трижды герой Советского Союза; К. Евстигнеев (дважды герой Советского Союза), А. Матросов, Т. Фрунзе, В. Гризодубова, В. Талалихин (на выбор).</p> <p>Интерактивное задание: на основе видеоматериалов составить список героев, совершавших подвиги при исполнении служебного долга (например, С. Солнечников, Д. Маковкин, М. Малинников, Ю. Ануфриева К. Парикожа А. Логвинов Д. Максудов – на выбор) и список героев – простых граждан, пришедшим на помощь (например, В. Грушин, А. Продовиков, К. Щеголев, Игорь Няч, Артем Потехин).</p> <p>Воображаемая ситуация: представим, что мы находимся около памятника героям мирного времени. Какие цветы мы возложим к памятнику, что напишем на ленточке?</p>
--------------------	--	---

16. «Новый год – традиции праздника разных народов России»

1-2 классы	<p>Новый год – любимый семейный праздник. История возникновения новогоднего праздника в России. Участие детей в подготовке и встрече Нового года. Подарки и пожелания на Новый год. История создания новогодних игрушек.</p> <p>Традиции Новогоднего праздника разных народов России: якутов (праздник "Ысыах"); бурятов День Белого Месяца); осетинский Новый Год Ногбон; татар («Навруз») – по выбору.</p>	<p>Просмотр и обсуждение видео: «Москва Новогодняя!». Беседа: как украшен к Новому году наш город (поселок, село). Как украшен ваш дом к встрече Нового года.</p> <p>Рассказы детей: «Моя любимая новогодняя игрушка».</p> <p>Виртуальная экскурсия в музей «фабрика елочных игрушек» (Москва)</p> <p>Интерактивное задание: составление коллективного рассказа «История Новогоднего праздника в России» (на основе иллюстративного материала)</p> <p>Чтение детьми (или рассказывание) коротких историй о традиции встречи Нового года народов России</p>
3-4 классы	<p>История возникновения новогоднего праздника в России. Участие детей в подготовке и встрече Нового года. Традиции Новогоднего праздника в разных странах мира: Швеции, Франции, Испания, Китай, Япония – (по выбору)</p>	<p>Эвристическая беседа: «Как мы украсим наш класс к Новому году? Что сделаем своими руками? Как поздравим детей детского сада (детского дома) с Новым годом?»</p> <p>Виртуальная экскурсия в музей новогодней игрушки (г. Клин).</p> <p>Интерактивное задание: составление коротких историй о традиции встречи Нового года в странах мира</p>

17. От «А» до «Я». 450 лет «Азбуке» Ивана Федорова

1-2 классы	Иван Федоров - выдающийся первопечатник в России, не только составитель и издатель первых книг, но и педагог, создатель методики обучения грамоте. Особенности построения «Азбуки»	Рассматривание страниц «Азбуки» И. Федорова. Сравнение иллюстраций, букв с современным «Букварем». Беседа: «Как вы думаете, был ли интересен детям того времени такой учебник? Мог ли создать такую книгу человек, который не понимал детей, не знал, как их учить грамоте?» Воображаемая ситуация: представим, что мы находимся в Москве, у памятника И. Федорову. Захотелось ли вам положить к памятнику цветы? Какие?
3-4 классы	Иван Федоров - выдающийся первопечатник России, создатель первого печатного учебника для обучения детей славянской письменности. Трудности, с которыми пришлось встретиться первопечатнику. Особенности построения «Азбуки», правила, которые изучали дети в 16 веке	Чтение и оценка слов Федорова, которыми он приветствует ученика: «...Если мои труды окажутся достойными вашей милости, примите их с любовью. А я готов трудиться и над другими угодными вам книгами, Интерактивное задание: используя высказывания И. Федорова, составить портрет первопечатника: каким он был, к чему стремился, какие желания были у него главными. «Помощи прося и поклоны творя, к коленям припадая и простираясь перед ними на земле; капающими из глубины сердца слезами моими ноги их я омывал»; «скорби и беды перенесу», лишь бы продолжать начатое дело. Рассматривание страниц «Азбуки», определение правил, которые изучали дети, чтобы овладеть грамотой. Беседа: «Можно ли назвать И. Федорова педагогом? Знал ли он, как нужно учить детей грамоте?» Воображаемая ситуация: если бы вы жили в XVI веке и встретили бы И. Федорова, чтобы вы ему сказали?

18. Налоговая грамотность

1-2 классы	<p>Налог – денежные отношения между организацией и любым работающим человеком, необходимая обязательная плата государству с любых доходов.</p> <p>Для чего взимаются налоги? Откуда государство берет деньги для содержания учреждений, армии, объектов культуры, строительства жилья, детских садов и школ, больниц, стадионов и др.?</p>	<p>Работа с иллюстрациями, которые демонстрируют примеры использования налогов.</p> <p>Беседа: «На какие деньги строятся больницы, детские сады, школы; благоустраиваются города, ремонтируются дороги?»</p> <p>Дискуссия: «Может ли человек отказаться платить налоги? Почему говорят, что уплата налогов - обязанность гражданина?»</p>
3-4 классы	<p>Появление налогов связано с возникновением государства: это были средства для содержания органов власти, армии, чиновников. Ни одно государство не может обойтись без налогов, это – основа бюджета страны, основной источник дохода. Коллективные потребности в государстве.</p>	<p>Интерактивное задание: на основе анализа иллюстративного материала сформулировать ответ на вопрос «Что такое коллективные потребности в государстве?»</p> <p>Дискуссия: «Может ли человек отказаться платить налоги? Почему говорят, что уплата налогов - обязанность гражданина?»</p> <p>Интерактивное задание: если человек получает зарплату 8 000 руб., а налог составляет восьмую часть, то сколько рублей будет его налог?</p> <p>Дискуссия: «Может ли человек отказаться платить налоги? Почему говорят, что уплата налогов - обязанность гражданина?»</p>

19. Непокоренные (блокада Ленинграда)

1-2 классы	<p>Что такое блокада? 900 дней жизни под обстрелом, без продовольствия и электричества. Как жили и о чём мечтали дети блокадного города: ленинградский ломтик хлеба; печь буржуйка; блокадная школа, как праздновали Новый год...</p> <p>Дорога жизни. Посильная помощь детей взрослым: уход за ранеными, дежурство на крыше.</p>	<p>Просмотр видеофильма «Салют в Ленинграде в честь прорыва блокады». Беседа: почему ленинградцы плачут во время салюта?</p> <p>Послушаем звук метронома. О чем он подавал сигналы?</p> <p>Интерактивное задание: рассматривание фото рисунков детей блокадного Ленинграда на тему «Ладога – дорога жизни». Беседа: о чем рассказывают рисунки детей? Можно ли сказать, что авторы рисунков вспоминают историю своей жизни?</p> <p>Работа с фотографиями: особенности учебного класса, чем он отличается от класса мирного времени?</p> <p>Воображаемая ситуация: представим, что мы подошли к памятнику, посвященному детям блокадного Ленинграда. Постоим около него тихо, поклонимся героям города, не сдавшихся врагу, положим цветы</p>
------------	---	--

<p>3-4 классы</p>	<p>Блокада Ленинграда: 900 страшных дней: холод, голод, отсутствие электричества, ежедневные обстрелы.</p> <p>Жизнь в Ленинграде продолжалась: работал военный завод, убирали снег с улиц; по радио шли передачи «Говорит Ленинград»; работали школы и дети учились.</p> <p>Дорога жизни, кабель жизни; эвакуация детей. Посильная помощь детей взрослым: уход за ранеными, дежурство на крыше.</p> <p>Под грохот канонады продолжалась культурная жизнь блокадного Ленинграда: работала филармония, блокадный театр, в музеях проводились экскурсии, печатались газеты и книги, работали выставки картин ленинградских художников.</p> <p>Январь 1944 г – снятие блокады</p>	<p>Просмотр видеофильма «Салют в Ленинграде в честь прорыва блокады». Беседа: почему ленинградцы плачут во время салюта?</p> <p>Работа с фотографиями: оценка эпизодов жизни в блокадном городе: дорога жизни, кабель жизни, наведение порядка на улице.</p> <p>Рассматривание репродукции картины художника С. Боим «Ладога – дорога жизни». Беседа по вопросам: Кто сидит в грузовике? Куда везут детей? Какая стоит погода? Чем занят солдат с красным флажком?</p> <p>Эвристическая беседа: оценка отрывков из дневника мальчика Саши (12 лет), что работал поваренком в заводской столовой.</p> <p>Рассказ учителя о радиопередаче «Говорит Ленинград», чтение стихов Ольги Берггольц.</p> <p>Рассматривание фотографий: как учились дети, чем примечателен учебный класс; помощь детей взрослым (работа в госпитале, дежурство на крышах).</p> <p>Интерактивное задание: о чем могут рассказать афиши? (описание фактов о культурной жизни блокадного Ленинграда)</p> <p>Просмотр видео (отрывка): операция «Искра». Прорыв блокады Ленинграда: как это было?</p>
-------------------	---	---

20. Союзники России

1-2 классы	<p>Кого называют союзником? Договор о коллективной безопасности – объединение государств, которые совместно борются с терроризмом.</p> <p>Экономическое сотрудничество государств с Россией: Китай, Белоруссия.</p> <p>Культурное сотрудничество государств с Россией: спортивные соревнования, художественные выставки, фестивали и конкурсы, выступления театров</p>	<p>Интерактивное задание: «Сравним две фотографии (на одной люди сложены на груди руками, на другой – пожимающие друг другу руки)». Какую из них можно назвать «союзники»?</p> <p>Рассказ учителя: страны, которые объединились (стали союзниками) в борьбе с международным терроризмом.</p> <p>Интерактивное задание: на основе иллюстраций описать товары, которые получает Россия из стран (Китай, Белоруссия, Турция, Сирия)</p> <p>Просмотр и оценка видео: выступления Большого театра за рубежом</p>
------------	--	---

<p>3-4 классы</p>	<p>Союзники современной России. Договор о коллективной безопасности – объединение государств, которые совместно борются с терроризмом.</p> <p>Научное сотрудничество России с Белоруссией, Китаем, Индией, Кубой.</p> <p>Экономическое сотрудничество государств с Россией: Китай, Турция, Белоруссия, Сирия.</p> <p>Культурное сотрудничество государств с Россией: спортивные соревнования, художественные выставки, фестивали и конкурсы, выступления театров</p>	<p>Просмотр видео: подписание главами государств договора о сотрудничестве (В.В. Путин и А.Г. Лукашенко)</p> <p>Интерактивное задание: подберем антонимы и синонимы к слову союзник. Сформулируем суждение: кто такой союзник.</p> <p>Рассказ учителя: что такое научное сотрудничество?</p> <p>Интерактивное задание: на основе иллюстраций описать товары, которые получает Россия из стран (Китай, Белоруссия, Турция, Сирия)</p> <p>Просмотр и оценка видео: параолимпийские соревнования; художественные выставки, выступления Большого театра за рубежом.</p> <p>Интерактивное задание: восстановим пословицу. Например, «В одиночку — слабы, вместе — сильны». «Где большинство, там и сила».</p>
-------------------	--	--

21. Менделеев. 190 лет со дня рождения

1-2 классы	<p>Наука и ученые: научные открытия позволили изменить жизнь человека и развивать общество.</p> <p>Лаборатория ученого. Что в ней происходит?</p> <p>Д.И. Менделеев - выдающийся ученый-химик и физик (изучал свойства веществ), создатель воздушного шара.</p> <p>Менделеев – педагог, профессор химии в университете, автор учебников по химии. Любимые занятия ученого в свободное время: «чемоданных дел мастер», шахматист.</p>	<p>Просмотр видео: открытия человека, которые позволили развивать общество (паровоз, радио, электричество, космическая ракета)</p> <p>Интерактивное задание: Нам нужно сравнить свойства каких-то веществ, например, воды и молока, чая и сока. Что нам нужно сделать? Зачем ученый проводит опыты, эксперименты?</p> <p>Рассказ учителя: Д.И. Менделеев проводит опыты с различными веществами, изучая их свойства и выделяя похожие свойства веществ.</p> <p>Работа с иллюстрациями и текстом: Менделеев – полет на воздушном шаре. Интерактивное задание: выбрать ответ на вопрос: «С какой целью создал Менделеев воздушный шар? Ответы: он хотел показать своим детям Землю из космоса; ему нравилось летать; он хотел изучать атмосферу.</p> <p>Рассматривание фото любимых занятий ученого: создание чемоданов, шахматы, рисование.</p> <p>Дискуссия: Почему Менделеева называли «чемоданных дел мастер»? Разве он не мог купить себе чемодан в магазине? Можно ли по свободным занятиям ученого сказать, что он был разносторонним, творческим и очень интересным человеком?</p>
------------	--	--

<p>3-4 классы</p>	<p>Роль научных открытий в жизни и развитии общества и человека. Д.И. Менделеев – великий химик, физик, метеоролог. Исследование ученых свойств веществ, атмосферы Земли, создание бездымного пороха.</p> <p>«Хобби» Менделеева: «чемоданных дел мастер», шахматист, художник (создатель новых красок)</p>	<p>Интерактивное задание: «Нужно проверить, потонет ли в воде данный предмет? С чего нужно начать?»</p> <p>Выберите правильный ответ: спросить у взрослых; высказать предположение; посмотреть ответ в Интернете.</p> <p>Дискуссия: объясним суждение, высказанное Менделеевым – «Знать – значит предсказывать»</p> <p>Работа с репродукциями картин: И. Репин «Д.И. Менделеев»; Н. Ярошенко «Д.И. Менделеев», В. Петров-Гринев «Портрет Д.И. Менделеева (по выбору)». Беседа: каким изображен Дмитрий Иванович? Какая обстановка его окружает? Можно ли представить, о чем думает ученый?</p> <p>Работа с иллюстрациями и текстом. Тема: «Менделеев – полет на воздушном шаре». Беседа: «С какой целью создал ученый воздушный шар (стратостат)?»</p> <p>Рассматривание фото любимых занятий ученого: создание чемоданов, шахматы, рисование.</p> <p>Дискуссия: почему Менделеева называли «чемоданных дел мастер»? Разве он не мог купить себе чемодан в магазине? Можно ли по свободным занятиям ученого сказать, что он был разносторонним, творческим и очень интересным человеком?</p>
-------------------	--	--

22. День первооткрывателя

<p>1-2 классы «Первооткрыватели: мореплаватели и космонавты»</p>	<p>Первооткрыватели первыми открывают новые земли, страны, изучают и описывают их особенности.</p> <p>Российские мореплаватели: открывшие Антарктиду (Ф. Беллинсгаузен и М. Лазарев). Первые открыватели космоса: Ю. Гагарин, В. Терешкова, А. Леонов.</p> <p>Проявление интереса и уважения к личности первооткрывателя, его чертам характера: целеустремленности, смелости, упорству</p>	<p>Просмотр видео «Антарктида – шестой континент» Рассказ учителя: «Восток» и «Мирный» история открытия Антарктиды. Рассматривание портретов Ф. Беллинсгаузена и М. Лазарева, а также парусных кораблей.</p> <p>Работа с иллюстрациями: рассматривание и описание станций, работающих в Антарктиде: «Мирный», «Лазаревская», «Прогресс». Беседа: С какой целью создаются станции в Антарктиде?</p> <p>Интерактивное задание: что ты знаешь о первых космонавтах. Рассказы детей на основе иллюстраций и картин о космосе А. Леонова.</p> <p>Интерактивное задание: сделаем первые странички нашей классной книги «Первопроходцы».</p>
--	--	---

<p>3-4 классы «Первооткрыватели – граждане России»</p>	<p>Первопроходцами называют людей, которые открывают, изучают и описывают новые территории Земли, а также космос; первыми делают важные научные открытия. Это – мореплаватели, землепроходцы, первооткрыватели космоса, изобретатели, ученые-медики</p> <p>Проявление интереса и уважения к личности первооткрывателя, его чертам характера: целеустремленности, смелости, упорству</p>	<p>Воображаемая ситуация: ролевая игра «Рассказывают моряки кораблей «Нева» и «Надежда» (дети читают или рассказывают об отдельных событиях кругосветного путешествия Ю. Лисянского и И. Крузенштерна). Например, когда проходило путешествие, сколько оно длилось; в каких странах побывали моряки; праздник Нептуна; встреча с аборигенами.</p> <p>Интерактивное задание: на основе иллюстраций и текста к ним составить рассказ о путешествии Миклухо-Маклая.</p> <p>Викторина (на основе иллюстраций): «Знаешь ли ты?»: Кто открыл радио? Кто первым вышел в открытый космос? Кем был Пирогов? Кем был Склифосовский?</p> <p>Рассматривание и описание героя картины художника М. Нестерова «Портрет хирурга С. Юдина». Вопросы для обсуждения: каким изображен хирург? Почему центром картины является рука врача? Какие качества героя отразил художник?</p> <p>Заполним таблицу: каких мы знаем первооткрывателей – мореплавателей, землепроходцев, космонавтов, ученых</p>
<p>23. День защитника Отечества</p>		
<p>1–2 классы</p>	<p>Благодарность армии за мирную жизнь, за проявление патриотических чувств, защиту Родины, охрану ее рубежей. Преемственность поколений.</p> <p>Армия в годы войны и мирное время: всегда есть место подвигу. Памятник советскому воину в Берлине. Качество российского воина: смелость, героизм, самопожертвование</p>	<p>Просмотр видео: парад Победы 1945 г. Беседа: с кем сражалась советская армия? Что принесла победа в ВОВ нашей стране и миру? Какие чувства испытывают люди разных поколений, освободившись от фашизма?</p> <p>Интерактивное задание: краткие суждения детей по иллюстрациям: «Вспомним героев Советского Союза». (Например, дважды Герои Советского Союза: летчики – В. Алексеев, Н. Степанян, А. Ефимов; танкисты – С. Хохряков, В. Архипов, С. Шутов; моряки – В. Леонов (по выбору)).</p> <p>Рассказ учителя об истории памятника советскому солдату в Берлине (о Н. Масалове).</p>

<p>3–4 классы</p>	<p>Благодарность армии за мирную жизнь, за проявление патриотических чувств, защиту Родины, охрану ее рубежей. Преемственность поколений.</p> <p>Страницы истории российской армии. «В жизни всегда есть место подвигу». Герои России мирного времени</p>	<p>Слушание песни из кинофильма «Офицеры» и просмотр соответствующего отрывка из фильма Комментарий детей: вызвало ли волнение эта песня и эти кинокадры?</p> <p>Беседа: о каких качествах солдат и офицеров советской армии говорится в песне?</p> <p>Просмотр видео (фотографий): оборона Москвы, Сталинградская битва, Курское танковое сражение, парад Победы на Красной площади (по выбору).</p> <p>Беседа: что принесла победа в ВОВ нашей стране и миру? Какие чувства испытывают люди разных поколений, освободившись от фашизма?</p> <p>Интерактивное задание: мини-рассказы детей на основе иллюстраций на тему «О героях мирного времени». Например: О. Федора, С. Бурнаев, А. Логвинов, С. Солнечников (по выбору). Дискуссия: «Думали ли герои, совершая подвиги, о каких-то наградах для себя? Назовем качества героев».</p> <p>Создадим плакат к Дню защитника Отечества. Какие слова напишем, как благодарность нашей армии за их службу?</p>
-------------------	---	---

24. Как найти свое место в обществе?

<p>1-2 классы «Я – в семейном и детском обществе»</p>	<p>Твое место в семейном коллективе. Твое равноправное участие в трудовой, досуговой жизни семьи. Проявление активности, инициативности в делах семейных.</p> <p>Классный коллектив – это твое детское общество. Твои интересы, обязанности, друзья в этом обществе.</p>	<p>Просмотр видео: коллективный труд семьи. Беседа: нравится ли детям работать вместе с родителями?</p> <p>Дискуссия: обсудим, в каком случае Ира поступает как равноправный член семейного коллектива: а) Она всегда откликается на просьбу бабушки помочь ей; б) Оля всегда предлагает бабушке свою помощь.</p> <p>Интерактивное задание: оцени ситуации. Ответь на вопрос: «Кто из этих детей нашел свое место в коллективе».</p> <p>1) Петя хорошо рисует. Но на предложение оформить классную газету ответил: «Я не могу, некогда мне. Пусть Мила рисует».</p> <p>2) Первоклассники готовят концерт к Дню учителя. Для выступления нужны одинаковые платочки-галстучки. Где их взять? Оля предлагает: «Меня мама научила вязать. Я свяжу платочки-галстучки, будет красиво».</p> <p>Интерактивное задание: проанализируй пословицы и поговорки. Какие качества характеризуют коллектив: соотнеси слово-качество с соответствующей пословицей.</p> <p>«Берись дружно – не будет грузно» (согласованность); «В коллективе чужой работы не бывает» (взаимопомощь); «В согласном стаде волк не страшен» (согласие, единство); «Без командира нет коллектива» (умение подчиняться)</p>
---	--	--

<p>3-4 классы «Как сегодня готовиться жить успешно во взрослом обществе?»</p>	<p>Школьная жизнь – подготовка к взрослой жизни в обществе. Качества члена детского общества, которые помогают найти свое место в жизни. Знаешь ли ты себя: что ты хочешь, о чем мечтаешь, к чему стремишься, что для этого делаешь</p>	<p>Просмотр видео: спортивные выступления детей (художественная гимнастика, спортивные танцы, синхронное плавание – по выбору) Беседа: какие качества членов спортивного коллектива помогают им достичь слаженности и красоты движений? Интерактивное задание: нужно написать на листочке свое желание, листочек не подписывать. Сложим желания в чудесный мешочек, все перемешаем, а теперь оценим, какие из желаний относятся наши ученики только к себе, а какие – ко всему классу. Много ли в нашем обществе эгоистов или большинство имеет желания, касающиеся благополучия других Работа с иллюстративным материалом: что главное в жизни этих детей – «я хочу, это - мне» или «я могу и должен, это – для всех»? Кто из этих детей проявляет эгоизм? Кто – равноправный член семейного коллектива? Интерактивное задание: проанализируй пословицы и поговорки. Какие качества характеризуют коллектив: соотнеси слово-качество с соответствующей пословицей. «С ремеслом спеши дружить — в коллективе легче жить» (трудовые умения); «Веника не переломишь, а по пруту весь веник переломашь» (согласованность, дружба); «Что одному трудно, то сообща легко» (взаимопомощь). «Без актива нет коллектива» (умение подчиняться). Сделаем памятку: какие качества нужно воспитывать в себе, чтобы в обществе жить в мире и согласии?</p>
---	---	---

25. Всемирный фестиваль молодежи

1-2 классы	<p>Фестиваль молодежи и студентов проходит под лозунгом «За мир, дружбу, солидарность и справедливость!». Фестиваль – это возможность молодых людей общаться: поделиться своими планами на будущее, рассказать о своей стране, о работе или учебе. На Фестивале проводятся различные мероприятия, собрания, диспуты, дружеские соревнования, концерты. Россия принимает гостей со всего мира дружелюбно и гостеприимно</p>	<p>Просмотр видео: открытие Международного фестиваля молодежи и студентов в 2017 г. Беседа: для чего проводятся Фестивали молодежи.</p> <p>Воображаемая ситуация: Представьте, что каждый из вас – участник Фестиваля. Вы изучили программу и хотите выбрать мероприятие, на которое вам хочется пойти. Поделитесь своими планами с одноклассниками.</p> <p>Программа Фестиваля: 1) Образовательная программа – «Россия в советское время», «День Африки», «День Азии и Океании», «День Европы», «Неграмотность в мире и борьба с ней». 2) Культурная программа – «Джазовый фестиваль», «Музыка будущего», «Танцевальная академия»</p> <p>Виртуальная экскурсия в образовательный центр «Сириус» (работа с иллюстративным материалом): что увидят здесь гости Фестиваля</p>
------------	--	---

<p>3-4 классы</p>	<p>Фестиваль молодежи и студентов проходит под лозунгом «За мир, дружбу, солидарность и справедливость!». История рождения Фестивалей.</p> <p>Фестиваль – это возможность молодых людей общаться: поделиться своими планами на будущее, рассказать о своей стране, о работе или учебе. На Фестивале проводятся различные мероприятия, собрания, диспуты, дружеские соревнования, концерты. Россия принимает гостей со всего мира дружелюбно и гостеприимно</p>	<p>Слушание гимна фестиваля молодежи и студентов 2017 года. Беседа: О каких идеях Фестиваля говорится в его гимне? (Мы открыты всему. Дружба, мир, солидарность. Молодежь – создатели новой истории).</p> <p>Рассказ учителя: история рождения Фестивалей: первый (1947, Прага), второй (1957, Москва, последний (2017, Сочи).</p> <p>Программа Фестиваля: 1) Образовательная программа – «Россия в советское время», «День Африки», «День Азии и Океании», «День Европы», «Неграмотность в мире и борьба с ней». 2) Культурная программа – «Джазовый фестиваль», «Музыка будущего», «Танцевальная академия»; 3) Спортивная программа – футбол, теннис, фигурное катание, шахматы.</p> <p>Виртуальная экскурсия в образовательный центр «Сириус» (работа с иллюстративным материалом): что увидят здесь гости Фестиваля. Беседа: Для каких ребят создана школа «Сириус»? Чем учатся дети. Если бы ты был учеником этой школы, какое бы выбрал направление образования: Спорт? Науку? Искусство?</p> <p>Просмотр и оценка видео: что говорят о России и россиянах зарубежные гости Фестиваля (2017 г)? Изменилось ли отношение молодых людей разных стран о России?</p>
-------------------	--	--

26. Первым делом самолеты.... О гражданской авиации

1-2 классы

Гражданской авиации России 100 лет. Значение авиации для жизни общества и каждого человека.

Мечта человека летать воплотилась в сказках, легендах. Первый самолет гражданской авиации в России. Типы современных самолетов.

Просмотр видео: взлет самолета.

Беседа: какое чувство у вас возникает, когда вы смотрите, как в воздух поднимается самолет? летали ли вы на самолете? Ваши ощущения (страшно, удивительно, радостно, удивительно).

Работа с иллюстрациями: на чем летают герои русских сказок (народных и авторских). Например, ступа бабы-Яги, ковер-самолет, Конек-Горбунок.

Рассматривание картины А. Дейнеко «Никитка – первый русский летун». Чтение учителем отрывка из легенды: «Смерд Никитка, боярского сына Лупатова холоп», якобы смастерил себе из дерева и кожи крылья и даже с успехом летал на них».

Интерактивное задание: сравните два числа. В начале XIX века дорога из Москвы в Санкт-Петербург на лошадях занимала 4-5 дней. Сегодня от Москвы до северной столицы – 1,5 часа полета.

Рассказ учителя: первый самолет гражданской авиации в России – АНТ-9.

Просмотр видео: новые самолеты сегодня.

3-4 классы	<p>Гражданской авиации России 100 лет. Значение авиации для жизни общества и каждого человека.</p> <p>Мечта человека летать воплотилась в сказках, легендах, летописях. Мечта стать летчиком, покорить воздушное пространство свойственно как мужчинам, так и женщинам разного возраста.</p> <p>Первый самолет гражданской авиации в России. Типы современных самолетов</p>	<p>Просмотр видео: взлет самолета.</p> <p>Беседа: какое чувство у вас возникает, когда вы смотрите, как в воздух поднимается самолет? летали ли вы на самолете? Ваши ощущения (страшно, удивительно, радостно, удивительно).</p> <p>Рассматривание репродукции картины А. Дейнеко «Полет сквозь время». Беседа: «Можно предположить, что на картине изображена семья – летчик и два его сына? Кем хотят стать мальчишки? Кто их «заразил» интересом к небу и полетам? Будут ли мальчишки летчиками?</p> <p>Рассматривание картины А. Дейнеко «Никитка – первый русский летун». Чтение учителем отрывка из легенды: «Смерд Никитка, боярского сына Лупатова холоп», якобы смастерил себе из дерева и кожи крылья и даже с успехом летал на них».</p> <p>Рассказ учителя: «Первый гражданский самолет АНТ-9 (руководитель А. Туполев).</p> <p>Просмотр видео: «Авиация XXI века» России»: знакомимся с новыми типами российских самолетов гражданской авиации. Задание: сравните современные самолеты с первыми гражданским самолетом АНТ-9</p>
27. Крым – дорога домой		
1-2 классы	<p>Вспомним, что такое Крым? Уникальные природные места Крыма. Города Крыма, его столица.</p> <p>Как живет сегодня Крым.</p>	<p>Видео: «Путешествие по Крыму». Работа с иллюстрациями: уникальные места природы Крыма, столица – Симферополь. Детский парк. Парк Салгирка, танк-памятник освободителям города от фашистов, Крымский театр кукол.</p> <p>Воображаемая ситуация: Представьте, что вы – жители Крыма. Что бы вы посоветовали посмотреть в Крыму ее гостям?</p> <p>Работа с иллюстрациями: чем занимаются младшие школьники после уроков? Фотографии, отражающие, к примеру, игру в пашки и шахматы, танцы, занятие лепкой или рисованием, театральной деятельностью.</p>

<p>3-4 классы</p>	<p>Крым на карте России. История присоединения Крыма к России. Крым – губерния России с 1783 года, когда у Белой скалы крымчане принесли присягу на верность России и ее императрице Екатерине Великой. Крым всегда оставался свободной частью России: было сохранено другое вероисповедание, знати присваивался титул дворянский титул. Россия построила Севастополь - крупнейший порт Крыма. Как живет сегодня Крым: Крымский мост, трасса Таврида, благоустройство городов, восстановление сельского хозяйства, народной культуры</p>	<p>Просмотр видео: Крым на карте России. Вид Крыма с высоты птичьего полета. Беседа: Опишите, как выглядит полуостров Крым с высоты птичьего полета. Рассматривание иллюстраций и обсуждение рассказа учителя: «Присоединение Крыма к России в 1783 году. Просмотр видео: Севастополь – крупнейший город Крыма, построенный при Екатерине Великой. Работа с иллюстрациями: достопримечательности Севастополя. Виртуальная экскурсия: проедем по Крымскому мосту. Воображаемая ситуация: мы на уроке в начальной школе – Урок безопасности. Беседа: чему учатся дети на уроке безопасности? Просмотр видео: музыка и танцы крымских татар. Беседа: подберем слова для оценки искусства татарского народа</p>
-------------------	--	---

28. Россия – здоровая держава

1-2 классы

Человек должен быть здоров, жизнерадостен, закален. Это помогает ему многое успевать, успешно заниматься трудом, учебой, домашними делами. Здоровые люди активно участвуют в жизни общества.

Что такое здоровый образ жизни, как человек должен его организовывать.

Россия – спортивная страна

Просмотр видео: гимн «Дети – в спорт». Беседа: «Как вы понимаете слова гимна: «Дети – будущее страны!»

Эвристическая беседа? «Почему человек должен быть здоров, жизнерадостен и активен?»

Интерактивное задание: сравните рисунки двух детей, оцените, как они одеты, чем они занимаются? Кто из них, по вашему мнению, чаще болеет?

Работа с текстами стихотворений о здоровье и занятиями физкультурой. Например, «Зарядка» (А. Барто), «Купить можно много» (А. Гришин), «Солнце воздух и вода» (А. Усачев).

Работа с иллюстрациями: назовем и запишем слова, которые расскажут нам, что человек должен делать, чтобы сохранить и укрепить здоровье.

Интерактивное задание: рассмотреть фото разных видов спорта, назвать каждый вид. Рассказать, каким спортом ты занимаешься или хочешь заниматься?

<p>3-4 классы</p>	<p>Человек должен быть здоров, жизнерадостен, закален. Правила здорового образа жизни.</p> <p>Российское государство заботится о том, чтобы все граждане были здоровы, а Россия всегда называли здоровой державой. В России строятся стадионы, детские спортивные школы и центры, бассейны. Россия – мировая спортивная держава</p>	<p>Интерактивное задание: оценим пословицы и поговорки, сформулируем правила здорового образа жизни. Например, пословицы и поговорки: «Двигайся больше — проживешь дольше»; «Лучше лекарства от хвори нет, делай зарядку до старости лет»; «Кто курит табак, тот сам себе враг»; «Чтоб больным не лежать, нужно спорт уважать», «Кто излишне полнеет, тот стареет», «Тот, кто закаляется, здоровьем наполняется» (на выбор)</p> <p>Интерактивное задание: нужно разложить иллюстрации на две группы: 1) Полезно для здоровья; 2) Вредно для здоровья.</p> <p>Интерактивное задание: на тему «Физкультура зимой и летом» предложите перечень подвижных игр, физических упражнений для проведения интересных, веселых и полезных прогулок»</p> <p>Игра-соревнование: кто быстрее всех найдет ошибки в меню третьеклассника Пети (меню дано с нарушением баланса белков-жиров-углеводов)</p> <p>Виртуальная экскурсия в спортивную школу (на стадион). Рассказы детей, какую спортивную секцию они посещают.</p> <p>Беседа: чтобы укрепить свое здоровье, чем бы вы хотели заниматься?</p>
-------------------	---	---

29. Цирк! Цирк! Цирк!

1-2 классы	<p>Почему и дети, и взрослые любят цирк?</p> <p>Цирковые профессии. Вспомним великие семьи цирковых артистов: семья Запашных; семья Кантемировых. Знаменитый «Уголок Дурова» и его основатель.</p> <p>Великий клоун Ю. Никулин. Первая женщина-укротительница тигров Ю. Бугримова</p>	<p>Просмотр видео – цирковое представление и «Песенки о цирке». Беседа: «Любите ли вы цирк?»</p> <p>Интерактивное задание: Назови цирковую профессию (соедини фото с названием цирковых профессий). (Например, воздушный гимнаст, клоун, укротитель, наездник, жонглёр, акробат) – по выбору.</p> <p>Работа с иллюстрациями: знакомство с великими цирковыми семьями и цирковыми артистами. Описание их цирковой деятельности.</p> <p>Создадим плакат-аппликацию «Цирк! Цирк! Цирк!»</p>
3-4 классы	<p>Страницы истории цирка в России. Цирковые профессии и их знаменитые представители. Великий клоун Ю. Никулин. Первая женщина-укротительница тигров И. Бугримова.</p> <p>Просто ли стать цирковым артистом?</p>	<p>Рассматривание фото зрителей во время спектакля. Беседа: о чем рассказывает мимика, выражение лица зрителей? Можно ли по фотографиям ответить на вопрос: «Почему все любят цирк?».</p> <p>Рассказ учителя с использованием иллюстраций: страницы истории цирка в России: XVIII век – появление русских бродячих артистов; первые стационарные цирки братьев Никитиных; самый старый цирк в Москве на Цветном бульваре.</p> <p>Беседа: в каких городах нашего края есть цирк?</p> <p>Интерактивное задание: соедини фото с названием профессии. (Например, воздушный гимнаст, клоун, эквилибрист, укротитель, иллюзионист, наездник, жонглёр, акробат) – по выбору.</p> <p>Прослушивание песни Ю. Никулина «День рождения. Старый цирк». Беседа: «Как вы понимаете слова в песне: «Голос цирка будто голос чуда, чудо не стареет никогда!»</p>

30. «Вижу Землю»		
1-2 классы	<p>Книга Ю.А. Гагарина «Вижу Землю». Первые впечатления космонавта о наблюдениях голубой планеты «Земля».</p> <p>Страницы рассказа Ю.А. Гагарина «Вижу Землю»: детство, участие в семейном труде, тяготы войны, первая профессия, желание и стремление стать летчиком. Первый полет.</p> <p>Как современный школьник может изучать планету Земля?</p>	<p>Видео: пуск корабля-спутника «Восток-1». Обсудим: какое слово, сказанное Юрием Алексеевичем во время взлета, сейчас знает весь мир?</p> <p>Читаем, рассматриваем фотографии, обсуждаем страницы книги Ю.А. Гагарина «Вижу Землю» (детство, первая профессия, желание стать летчиком). Оцениваем качества характера Юрия, которые помогли ему стать настоящим летчиком, а потом и космонавтом (ответственность, настойчивость, трудолюбие, мечтательность).</p> <p>Виртуальная экскурсия в планетарий</p>
3-4 классы	<p>Первый космонавт России и мира: личность Ю.А. Гагарина. Причина, по которой космонавт решил написать книгу «Вижу Землю». Рассказ Юрия Алексеевича о своем детстве, взрослении и подготовка к полету.</p> <p>Как современный школьник может изучать планету Земля?</p>	<p>Видео: пуск корабля-спутника «Восток-1». Обсудим: Какое слово, сказанное Юрием Алексеевичем во время взлета, сейчас знает весь мир?</p> <p>Интерактивное задание: на основе иллюстраций и отрывков из книги Ю.А. Гагарина «Вижу Землю» составить рассказ на тему «Простым он парнем был».</p> <p>Дискуссия: о каких качествах Юрия-подростка говорят его слова: «Мы гордились, когда впервые что-нибудь получалось самостоятельно: удалось ли запрячь лошадь, насадить топор на топорище, поправить забор...»</p> <p>Виртуальная экскурсия в планетарий, в музей Космонавтики; восприятие репродукций картин А. Леонова о космосе – по выбору.</p> <p>Беседа: оценим наказ, который оставил людям Ю.А. Гагарин: Люди, будем хранить и приумножать эту красоту, а не разрушать ее!</p>

31. 215 лет со дня рождения Гоголя

1-2 классы	<p>Н.В. Гоголь – великий русский писатель. Его произведения сатирически освещают жизнь общества XIX века. Удивительные факты писателя: сочинение стихов в 5 лет; загадочность поведения, стеснительность; суеверность. Увлечения Гоголя: любовь к рукоделию; умение и интерес к приготовлению украинских блюд.</p> <p>Знакомство и дружба Гоголя и Пушкина</p>	<p>Просмотр видео – памятники Н.В. Гоголю в Москве. Бесед: «Сравните изображение Гоголя на памятниках. Почему один называют «грустным», а второй «веселым»?</p> <p>Интерактивное задание: работа с иллюстрациями и текстом повести Гоголя «Ночь перед Рождеством»: определите, к какому тексту относится иллюстрация.</p> <p>Рассматривание репродукции картины М. Клодта «Пушкин у Гоголя». Беседа: «Чем занимаются герои картины?»</p> <p>Работа с иллюстрациями: оцените сюжеты иллюстраций, определите по ним увлечения писателя</p>
------------	--	--

<p>3-4 классы</p>	<p>Н.В. Гоголь – великий русский писатель. Его произведения сатирически освещают жизнь общества XIX века. Особенности характера писателя: застенчивость, склонность к мистике, стремление к уединению. Влияние склонности писателя к мистике, фантастике на сюжеты его произведений</p> <p>Знакомство и дружба с Пушкиным.</p> <p>Интерес детей к фантастическим (сказочным) произведениям. Особый стиль произведений Гоголя: обращение к читателю; диалоги, народность языка</p>	<p>Просмотр видео – памятники Н.В. Гоголю в Москве. Бесед: «Сравните изображение Гоголя на памятниках. Почему один называют «грустным», а второй «веселым»?</p> <p>Работа с иллюстрациями (видео) к сказке «Ночь перед Рождеством». Беседа: есть ли среди героев сказочные? Что происходит с героями этой рождественской сказки? Напоминают ли эти события – народные волшебные сказки?</p> <p>Интерактивное задание. «Волшебная сила языка Гоголя»: сравните два разных начала рассказа героя. Определите, какое начало более интересное и привлекательное для читателя.</p> <p>а) Расскажу вам о смешливом дедушке Максиме, который нашел заколдованное место. Вот что с ним произошло. Слушайте.</p> <p>б) Ей-богу, уже надоело рассказывать! Право, скучно: рассказывай да и рассказывай, и отвязаться нельзя! Ну, извольте, я расскажу, только, ей-ей, в последний раз...</p> <p>Вот если захочет обморочить дьявольская сила, то обморочит; ей-богу, обморочит!</p> <p>Рассматривание репродукции картины П. Геллер. «Гоголь и Жуковский у Пушкина в Царском селе». Беседа: «Чем занимаются герои картины?», «Почему первым слушателем своих произведений Гоголь просил быть Пушкина?»</p> <p>Работа с иллюстрациями: оцените сюжеты иллюстраций, определите по ним увлечения писателя</p>
-------------------	---	--

32. Экологичное потребление

1-2 классы	Экологичное потребление – как использовать природу, чтобы приносить ей как можно меньше вреда. Что значит – жизнь без отходов: отказ от ненужного, продление жизни вещей, повторное использование, экономия природного материала (воды, света)	<p>Просмотр и обсуждение видео (фото) - «Как мусор становится седьмым континентом Земли». Беседа: вредит ли природе «седьмой континент» (мусорное пятно в Тихом океане).</p> <p>Воображаемая ситуация.</p> <ol style="list-style-type: none">1. Представим, что мальчик порвал брюки. Предложите способы возможного использования этой вещи.2. Бабушка наварила огромную кастрюлю каши. Никто уже не хочет ее есть. Предложите способы, чтобы кашу не выбрасывать. <p>Работа с иллюстративным материалом: берегут ли природу жители этой квартиры?</p> <p>Обсудим: какие таблички-напоминания можно сделать в доме, чтобы экономно относиться к воде и электричеству.</p>
------------	--	--

<p>3-4 классы</p>	<p>Экологичное потребление – как использовать природу, чтобы приносить ей как можно меньше вреда. Что значит – жизнь без отходов: отказ от ненужного, продление жизни вещей, сокращение потребления, повторное использование, переработка отходов, экономия природного материала (воды, света)</p>	<p>Просмотр и обсуждение видео (фото) - «Как мусор становится седьмым континентом Земли». Беседа: вредит ли природе «седьмой континент» (мусорное пятно в Тихом океане).</p> <p>Интерактивное задание: что означает суждение: «относитесь к покупкам вдумчиво». Обсудим ответы: какие из них продуманные?</p> <p>Например: если вещь нравится, ее нужно купить; нужно уметь отказываться от ненужного, но модного; подумать: можно ли мои старые вещи переделать; нужно, чтобы в доме было много разных продуктов; нужно покупать с умом, это сохраняет деньги.</p> <p>Проведем мини-исследование: проанализируем «рождение» и жизнь какой-нибудь одежды (например, свитера, брюк): покупка шерсти (материала); создание выкройки; пошив, покупка пуговиц, молнии; сдача вещи на продажу; перевозка вещи в магазин; покупка; через месяц ношения обливают жирным борщом; пятно не отстирывается; вещь выбрасывается...</p> <p>Вопрос для обсуждения: можно ли считать это экологичным потреблением?</p> <p>Задание: заполним памятку «Экологичное потребление – это...»</p>
-------------------	--	---

33. Труд крут!

1-2 классы

Труд – основа жизни человека и развития общества. Любой труд имеет цель, результат. Качества труженика, которые определяют успешность его трудовой деятельности: наличие знаний-умений, терпение, старательность, ответственность, аккуратность и др.

Просмотр видео «Ежик – неумейка». Какое качество ежика помогло ему выбраться из кастрюли?

Просмотр видео «Труд гончара». Беседа: «Легко ли сделать вазу?»: быстро ли лепится предмет из глины; почему гончар должен быть внимательным? Аккуратным? Получится ли красивый предмет, если спешить, не обращать внимание на неровности, нарушение пропорций?

Дискуссия: Вспомним Незнайку – героя книги Н. Носова. Незнайка был таким любознательным! Он пытался играть на трубе, рисовать, писать стихи, даже управлять машиной. Почему же у него ничего не получалось?

Интерактивное задание: соединим иллюстрацию трудового действия с важным условием его успешного выполнения. Например, приготовить пирог (знать рецепт его приготовления); убрать квартиру (уметь включать пылесос); помочь при порезе пальца (уметь обрабатывать рану)

Обсудим вместе: определим значение пословиц и поговорок о труде: «Нужно наклониться, чтобы из ручья напиться»; «Была бы охота, заладится всякая работа», «Поспешишь – людей насмешишь». Обратим внимание на слова, которые очень важны для работы (знания, умения, усердие, старание, терпение, желание).

<p>3-4 классы</p>	<p>Страницы прошлого: трудились ли люди первобытного общества? Труд – основа жизни человека и развития общества.</p> <p>Не только талант определяет успешность трудовой деятельности. Человек должен иметь знания и умения, быть терпеливым и настойчивым, не бояться трудностей (труд и трудно – однокоренные слова), находить пути их преодоления. Человек должен любить свою работу и любую выполнять старательно и ответственно. В современных условиях значительная часть труда – работа коллективная</p>	<p>Просмотр отрывка из мультфильма «Нехочуха». Дискуссия: «Может быть прав мальчик – герой мультфильма, что легко и хорошо жить, если тебя обслуживают роботы?»</p> <p>Виртуальное путешествие в прошлое. Рассмотрение иллюстраций на тему «Жизнь первобытного общества». Беседа: каким трудом занимались первобытные люди? Какие цели труда достигались?</p> <p>Дискуссия на основе рассматривания пейзажа И. Левитана. Вопрос для обсуждения: «Только ли талант художника определяет ценность его живописи?» (умение наблюдать, чувствовать цвет, форму, пространство, владеть кистью и красками).</p> <p>Интерактивное задание: «Как хлеб на стол пришел?» На основе иллюстративного материала ответить на вопросы: «Как доказать, что деятельность хлебороба носит коллективный характер?», «При каком условии деятельность хлеборобов будет успешной?»</p> <p>Работа в группах: определите значение пословиц и поговорок о труде. «Яблоню ценят по плодам, а человека – по делам», «Не лежи на печи, будешь есть калачи», «Не делай наспех, сделаешь курам нас мех»</p>
-------------------	--	--

34. Урок памяти

1-2 классы

Что такое память человека?
Память начинается с семьи, детства, школы

Что такое память поколений?
Страницы прошлого, которые нельзя забывать.
Преемственность в трудовой деятельности: декоративно-прикладное искусство народов России. Трудовые династии.

Качества россиянина, которые переходят из поколения в поколение.

Встреча с выпускниками школы: что они помнят о своей школьной жизни?

Эвристическая беседа: что может рассказать семейный альбом?
Рассказы детей о своем семейном древе.

Просмотр видео: вспомним героические страницы истории России.
Назовем историческое событие и его влияние на жизнь общества и каждого его члена

Беседа: какое чувство объединяло граждан России, когда Родине грозила опасность?

Ролевая игра на основе воображаемой ситуации: «мастера игрушки» описывают игрушку: как называется, для чего предназначена, из чего сделана, где производится (например, Хохломская, Городецкая, Дымковская, Филимоновская, матрешка из Сергиева Посада – по выбору)

Обсуждение значения поговорки: «Умелец да рукоделец себе и другим радость приносит»

Работа с иллюстрациями Трудовые династии необычных профессий.
Например, Дуровы, Запашные.

<p>3-4 классы</p>	<p>Зачем человеку историческая память? Может ли общество существовать без исторической памяти? Страницы героического прошлого, которые нельзя забывать. Преемственность поколений в области трудовой деятельности, образования, науки. Качества россиянина, которые переходят из поколения в поколение.</p> <p>Музеи, книги, произведения живописи как хранители исторической памяти.</p> <p>Память и профессия человека: знаменитые профессиональные династии России</p>	<p>Встреча с выпускниками школы: что они помнят о своей школьной жизни?</p> <p>Просмотр видео: что такое историческая память? Беседа: может ли человек и общество жить без памяти о прошлом? Что каждый из вас помнит о своем детстве? Эти воспоминания приятны, нужны вам?</p> <p>Интерактивное задание: соотнесите иллюстрацию о героическом прошлом России с названием события. Какое чувство объединяло граждан России, когда Родине грозила опасность? Какие качества проявляли герои этих событий?</p> <p>Работа с иллюстративным материалом: сравнение школы Древней Руси с современной школой; число факультетов в МГУ имени Ломоносова в год его открытия и сегодня. Формулирование суждений: вклад в развитие общества научных открытий (например, радио, телевидения, компьютера).</p> <p>Дискуссия: может ли современное общество отказаться от музеев, книг, произведений живописи?</p> <p>Рассказ учителя: профессиональные династии России (ученых, врачей, музыкантов и др.). Вопрос для обсуждения: «Почему дети выбирают профессии своих родителей?»</p>
-------------------	---	--

35. Будь готов! Ко дню общественных организаций

<p>1-2 классы</p>	<p>19 мая – День детских общественных организаций. Что такое общественная организация? Чем занимаются общественная организация (общественное движение) «Школа безопасности», «Зеленая планета»?</p> <p>Как мы видим наше участие в общественном движении детей и молодежи?</p>	<p>Просмотр видео: поздравление всех школьников с Днем детских общественных организаций.</p> <p>Работа с иллюстративным материалом: чем занимаются общественные организации «Школа безопасности», «Зеленая планета».</p> <p>Интерактивное задание на основе воображаемой ситуации: если бы мы были членом одной из этих организаций, чем мы мне хотелось заниматься?</p> <p>Коллективный диалог: составим поздравление с Днем общественных организаций</p>
<p>3-4 классы</p>	<p>История рождения советских общественных организаций: «Звездочка», пионерская организация имени Ленина, комсомол. Участие общественных организаций (общественных движений) в жизни общества. Чем занимаются общественная организация (общественное движение) «Зеленая планета», «Детский орден милосердия», «Интеллект будущего». Наше участие в общественном движении детей и молодежи</p>	<p>Просмотр видео: детские общественные организации Советского Союза: как они возникли и чем занимались.</p> <p>Интерактивное задание. Послушаем представителей разных движений. Проанализируем их девизы. Сделаем вывод: какой деятельностью занимаются их члены. Предложим организациям дополнить их план мероприятиями.</p> <p>«Движение первых»: взаимопомощь, историческая память, культура народов России.</p> <p>«Интеллект будущего»: конкурсы и соревнования.</p> <p>«Детский орден милосердия»: помощь детям, испытывающим трудности в учении.</p> <p>Дискуссия: если бы мы создавали общественную организацию или общественное движение, какой бы выбрали девиз?</p>

36. Русский язык великий и могучий. К 225-летию со дня рождения А.С. Пушкина

<p>1-2 классы</p>	<p>А.С. Пушкин – великий русский поэт. Детство Саши Пушкина – влияние бабушки и няни.</p> <p>Темы сказок поэта, схожие с народными сказками.</p> <p>Народность языка в поэзии А.С. Пушкина, использование разговорной речи</p>	<p>Просмотр видео – А.С. Пушкин «Няне». Беседа: «Какие строки стихотворения говорят об отношении поэта к своей няне?</p> <p>Рассматривание репродукции картины А. Непомнящего «Детство Пушкина». Разыгрывание сценки:</p> <p>Саша: - Еще, нянюшка, еще!</p> <p>Няня: - Поздно, голубчик Александр Сергеевич, спать пора... Ну да ладно, слушай еще. У моря-лукоморья стоит дуб, а на том дубу золотые цепи...</p> <p>Интерактивное задание: соотнести иллюстрацию к сказке А.С. Пушкина со строчками из текста сказки.</p> <p>Чтение по ролям отрывков из сказок А.С. Пушкина: диалог в сказке</p>
<p>3-4 классы</p>	<p>А.С. Пушкин – великий русский поэт. Поэзия Пушкина известна и любима во всем мире. Условия жизни, которые повлияли на становление таланта поэта: влияние бабушки и няни; учеба в Царскосельском лицее.</p> <p>А.С. Пушкин - преобразователь литературного русского языка. Он приблизил его к народному языку, отошел от высокопарного стиля, ввел живую разговорную речь</p>	<p>Рассматривание фото книг стихов А.С. Пушкина, переведенных на иностранные языки. Индивидуальное задание детям – перевод названий с английского (французского, немецкого) языка.</p> <p>Работа с иллюстративным материалом: описание портретов бабушки и няни Александра Сергеевича.</p> <p>Воображаемая ситуация. Представим, что мы можем наблюдать, как Пушкин читает стихи няне. Рассмотрим рисунок Н. Ильина: «Пушкин и няня. Зимний вечер», прочитаем отрывок из стихотворения.</p> <p>Рассматривание репродукции картины И. Репина «Пушкин на лицейском экзамене». Беседа: «Увлечен ли поэт чтением своего стихотворения? Как реагирует Державин на его выступление?». Оценка слов Державина «Прекрасно! Великолепна! Господа, да это истинная поэзия!»</p> <p>Интерактивное задание: оценим разговорный стиль поэзии А.С. Пушкина, близость языка к народному, яркость, выразительность языка (на примерах из его произведений)</p>

ОСНОВНОЕ ОБЩЕЕ ОБРАЗОВАНИЕ

Содержание программы внеурочной деятельности

«Разговоры о важном»

День знаний. Знакомство с проектами Российского общества «Знание». Возможности, которые предоставляют проекты общества «Знание» для обучающихся различных возрастов.

Родина — не только место рождения. Природные и культурные памятники — чем гордимся, о чем помним, что бережем?

Зоя Космодемьянская — её подвиг бессмертен, её имя стало символом мужества и стойкости, а жизнь служит примером беззаветной преданности Отечеству, истинной любви к своей Родине.

Право избирать и быть избранным гарантировано Конституцией Российской Федерации каждому гражданину нашей страны. Жизнь, свобода, права и благополучие граждан является одной из главных ценностей, а проявление гражданской позиции, желание участвовать в развитии своего города, региона, страны — достойно уважения.

Ценность профессии учителя. Советник по воспитанию — проводник в мир возможностей, которые создало государство для каждого ребенка в стране, наставник и «старший товарищ», помогающий как объединить школьный коллектив в дружную команду, так и выстроить личную траекторию развития каждому ребенку.

Честность, открытость, готовность прийти на помощь — основа хороших отношений с окружающими. Уважение к окружающим — норма жизни в нашем обществе. В условиях информационных перегрузок, разнообразия быстро решаемых задач, экономической нестабильности, стрессы стали неотъемлемой составляющей жизни человека. Они приводят к депрессивному состоянию, которое, в свою очередь, может привести к проблемам физического здоровья, конфликтам с близкими, неуверенности, озлобленности. Знания о том, как наладить отношения в коллективе, сохранить свое психическое здоровье, как

смотреть на мир позитивно, как не стать жертвой «травли», и самому не опуститься до «травли» других, необходимы всем.

Давние культурные традиции России получают отражение в произведениях кинематографического искусства, которое имеет свой «золотой фонд», признанный во всем мире. Отечественное кино передает наши традиционные ценности, великое культурно-историческое наследие, отображает то, что объединяет нас как нацию. Развитие отечественного кино отражает не только основные вехи развития страны, но и моделирует образ ее будущего. Кино, наряду с литературой и театром, позволяет человеку увидеть себя, как в «зеркале», соотнести свои поступки с поступками героев, анализировать и рефлексировать, приобретать новые знания, знакомиться с миром профессий, с творчеством талантливых людей, с историей и культурой страны.

Подразделения специального назначения (спецназ) в России имеют особую значимость, они олицетворяют служение Отечеству, мужество и силу духа, беспримерное самопожертвование, готовность мгновенно прийти на помощь Родине. Военнослужащие спецназа обладают особыми профессиональными, физическими и моральными качествами, являются достойным примером настоящего мужчины.

Единство нации – основа существования российского государства. Единство многонационального народа, уважение традиций, религий, уклада жизни всех народов является главным в жизни страны. Пока мы едины – мы непобедимы.

Технологический суверенитет нашей Родины необходимо защищать так же, как границы государства, это основа и залог существования современной страны. Развитие сферы информационных технологий сегодня стратегически важно для будущего, профессии в этой сфере очень перспективны и востребованы. Технологический суверенитет решает задачи обеспечения безопасности, получения энергии, продовольственной независимости, транспортной связности. Логика развития экономики предполагает защиту и формирование высокотехнологичных отраслей с высокой долей интеллектуальных вложений. Появление новых профессий связано с цифровизацией экономики, движением к технологическому суверенитету.

Традиционная семья в России – это союз мужчины и женщины, которые создают и поддерживают отношения уважения, заботы и взаимной поддержки. Основа семьи – это любовь. Важно, чтобы дети стремились создавать полноценные многодетные семьи.

Что для каждого человека означает слово «Родина»? Это родители, семья, дом, друзья, родной город, регион, вся наша страна и народ. Чувство любви к своей Родине человек несет в себе всю жизнь, это его опора и поддержка. Родина – это не просто территория, это, прежде всего то, что мы любим и готовы защищать.

Волонтерство в России. Особенности волонтерской деятельности. Исторически сложилось, что в сложные годы нашей страны люди безвозмездно помогали друг другу, оказывали всестороннюю поддержку. Даша Севастопольская, сёстры милосердия – история и современность.

Россия — страна с героическим прошлым. Современные герои — кто они? Россия начинается с меня?

Значение Конституции для граждан страны. Знание прав и выполнение обязанностей. Ответственность — это осознанное поведение.

Новый год — праздник для всех россиян. У каждого народа есть интересные новогодние семейные традиции. Знакомство с обычаями и культурой новогодних праздников в нашей стране.

Первая печатная книга в России – «Азбука» Ивана Фёдорова. Способы передачи информации до появления письменности. Разница между азбукой и букварем. «Азбука», напечатанная Иваном Федоровым: «Ради скорого младенческого научения». Любовь к чтению, бережное отношение к книге начались 450 лет назад.

Современный человек должен обладать функциональной грамотностью, в том числе налоговой. Для чего собирают налоги? Что они обеспечивают для граждан? Выплата налогов – обязанность каждого гражданина Российской Федерации.

Голод, морозы, бомбардировки — тяготы блокадного Ленинграда. Блокадный паек. О провале планов немецких войск. 80 лет назад город-герой Ленинград был полностью освобожден от фашистской блокады.

Кто такой союзник? Какие обязанности он на себя принимает, какими обладает правами? Что дает заключение союзного договора для государств? Союзники России – государства, которые разделяют и поддерживают наши общие традиционные ценности, уважают культуру, стремятся к укреплению союзных государств и поддерживают их.

Достижения науки в повседневной жизни. Научные и технические достижения в нашей стране. 190-летие великого русского учёного-химика, специалиста во многих областях науки и искусства Д.И. Менделеева.

День первооткрывателя. Россия является не только самой большой страной в мире, которую за ее продолжительную историю шаг за шагом исследовали, изучали, открывали русские землепроходцы. Удивительные уголки нашей страны сегодня может открыть для себя любой школьник.

День защитника Отечества: исторические традиции. Профессия военного: кто её выбирает сегодня. Смекалка в военном деле. 280-летие со дня рождения великого русского флотоводца, командующего Черноморским флотом (1790—1798); командующего русско-турецкой эскадрой в Средиземном море (1798—1800), адмирала (1799) Ф.Ф. Ушакова.

Подлинность намерений — то, что у тебя внутри. Как найти своё место в жизни? Что нужно для того, чтобы найти друзей и самому быть хорошим другом? Примеры настоящей дружбы. Что нужно для того, чтобы создать хорошую семью и самому быть хорошим семьянином. Поддержка семьи в России. Что нужно, чтобы найти свое призвание и стать настоящим профессионалом. Поддержка профессионального самоопределения школьников в России. Эти вопросы волнуют подростков. Проблемы, с которыми они сталкиваются, и способы их решения.

Всемирный фестиваль молодежи – 2024. Сириус – федеральная площадка фестиваля. Исторические факты появления всемирного фестиваля молодежи и студентов. Фестивали, которые проходили в нашей стране.

Российская авиация. Легендарная история развития российской гражданской авиации. Героизм конструкторов, инженеров и летчиков-испытателей первых российских самолетов. Мировые рекорды российских летчиков. Современное авиастроение. Профессии, связанные с авиацией.

Красивейший полуостров с богатой историей. История Крымского полуострова. Значение Крыма. Достопримечательности Крыма.

Россия – здоровая держава. Это значит, что жители страны должны стремиться поддерживать здоровый образ жизни. Физическое и психическое здоровье населения играют важную роль в укреплении экономического потенциала и социальной стабильности страны, повышают качество жизни каждого человека.

Цирк как фантазийное и сказочное искусство. Цирк в России, История цирка, цирковые династии России. Знаменитые на весь мир российские силачи, дрессировщики, акробаты, клоуны, фокусники. Цирковые профессии.

Главные события в истории покорения космоса. Отечественные космонавты-рекордсмены. Подготовка к полету — многолетний процесс.

Николай Гоголь – признанный классик русской литературы, автор знаменитых «Мертвых душ», «Ревизора», «Вечеров на хуторе близ Диканьки». Сюжеты, герои, ситуации из произведений Николая Гоголя актуальны по сей день.

Экологичное потребление — способ позаботиться о сохранности планеты. Экологические проблемы как следствия безответственного поведения человека. Соблюдать эко-правила — не так сложно.

История Праздника труда. Труд – это право или обязанность человека? Работа мечты. Жизненно важные навыки.

История появления праздника День Победы. Поисковое движение России. Могила Неизвестного Солдата. Семейные традиции празднования Дня Победы.

19 мая 1922 года — день рождения пионерской организации. Цель ее создания и деятельность. Причины, по которым дети объединяются.

Неизвестный Пушкин. Творчество Пушкина объединяет поколения. Вклад А. С. Пушкина в формирование современного литературного русского языка.

Планируемые результаты освоения курса внеурочной деятельности

Занятия в рамках программы направлены на обеспечение достижения школьниками следующих личностных, метапредметных и предметных образовательных результатов.

Личностные результаты:

В сфере гражданского воспитания: уважение прав, свобод и законных интересов других людей; активное участие в жизни семьи, родного края, страны; неприятие любых форм экстремизма, дискриминации; понимание роли различных социальных институтов в жизни человека; представление об основных правах, свободах и обязанностях гражданина, социальных нормах и правилах межличностных отношений в поликультурном и многоконфессиональном обществе; готовность к разнообразной совместной деятельности, стремление к взаимопониманию и взаимопомощи; готовность к участию в гуманитарной деятельности (волонтерство, помощь людям, нуждающимся в ней).

В сфере патриотического воспитания: осознание российской гражданской идентичности в поликультурном и многоконфессиональном обществе, проявление интереса к познанию родного языка, истории, культуры Российской Федерации, своего края, народов России; ценностное отношение к достижениям своей Родины - России, к науке, искусству, спорту, технологиям, боевым подвигам и трудовым достижениям народа; уважение к символам России, государственным праздникам, историческому и природному наследию и памятникам, традициям разных народов, проживающих в родной стране.

В сфере духовно-нравственного воспитания: ориентация на моральные ценности и нормы в ситуациях нравственного выбора; готовность оценивать свое поведение и поступки, поведение и поступки других людей с позиции нравственных и правовых норм с учетом осознания последствий поступков; свобода и ответственность личности в условиях индивидуального и общественного пространства.

В сфере эстетического воспитания: восприимчивость к разным видам искусства, традициям и творчеству своего и других народов, понимание эмоционального воздействия искусства; осознание важности художественной культуры как средства коммуникации и самовыражения; понимание ценности отечественного и мирового искусства, роли этнических культурных традиций и народного творчества.

В сфере физического воспитания: осознание ценности жизни; соблюдение правил безопасности, в том числе навыков безопасного поведения в интернет-среде; способность адаптироваться к стрессовым ситуациям и меняющимся социальным, информационным и природным условиям, в том числе осмысляя собственный опыт и выстраивая дальнейшие цели; умение принимать себя и других, не осуждая; умение осознавать эмоциональное состояние себя и других, умение управлять собственным эмоциональным состоянием; сформированность навыка рефлексии, признание своего права на ошибку и такого же права другого человека.

В сфере трудового воспитания: установка на активное участие в решении практических задач; осознание важности обучения на протяжении всей жизни; уважение к труду и результатам трудовой деятельности.

В сфере экологического воспитания: ориентация на применение знаний из социальных и естественных наук для решения задач в области окружающей среды, планирования поступков и оценки их возможных последствий для окружающей среды; повышение уровня экологической культуры, осознание глобального характера экологических проблем и путей их решения; активное неприятие действий, приносящих вред окружающей среде; осознание своей роли как гражданина и потребителя в условиях взаимосвязи природной, технологической и социальной сред; готовность к участию в практической деятельности экологической направленности.

В сфере ценности научного познания: ориентация в деятельности на современную систему научных представлений об основных закономерностях развития человека, природы и общества, взаимосвязях человека с природной и социальной средой; овладение языковой и читательской культурой как средством познания мира; овладение основными навыками исследовательской деятельности, установка на осмысление опыта, наблюдений, поступков и стремление совершенствовать пути достижения индивидуального и коллективного благополучия.

В сфере адаптации обучающегося к изменяющимся условиям социальной и природной среды: освоение обучающимися социального опыта, основных

социальных ролей, соответствующих ведущей деятельности возраста, норм и правил общественного поведения, форм социальной жизни в группах и сообществах, включая семью, группы, сформированные по профессиональной деятельности, а также в рамках социального взаимодействия с людьми из другой культурной среды; открытость опыту и знаниям других; повышение уровня своей компетентности через практическую деятельность, в том числе умение учиться у других людей, умение осознавать в совместной деятельности новые знания, навыки и компетенции из опыта других; осознавать дефициты собственных знаний и компетентностей, планировать свое развитие; умение анализировать и выявлять взаимосвязи природы, общества и экономики; умение оценивать свои действия с учетом влияния на окружающую среду, достижений целей и преодоления вызовов, возможных глобальных последствий.

Метапредметные результаты:

В сфере овладения универсальными учебными познавательными действиями: использовать вопросы как исследовательский инструмент познания; применять различные методы, инструменты и запросы при поиске и отборе информации или данных из источников с учетом предложенной учебной задачи и заданных критериев; выбирать, анализировать, систематизировать и интерпретировать информацию различных видов и форм представления; находить сходные аргументы (подтверждающие или опровергающие одну и ту же идею, версию) в различных информационных источниках; самостоятельно выбирать оптимальную форму представления информации; оценивать надежность информации по критериям, предложенным педагогическим работником или сформулированным самостоятельно; эффективно систематизировать информацию.

В сфере овладения универсальными учебными коммуникативными действиями: воспринимать и формулировать суждения, выражать эмоции в соответствии с целями и условиями общения; выражать свою точку зрения в устных и письменных текстах; понимать намерения других, проявлять уважительное отношение к собеседнику и в корректной форме формулировать свои возражения; в ходе диалога и (или) дискуссии задавать вопросы по существу обсуждаемой темы и высказывать идеи, нацеленные на решение задачи и

поддержание благожелательности общения; сопоставлять свои суждения с суждениями других участников диалога, обнаруживать различие и сходство позиций; понимать и использовать преимущества командной и индивидуальной работы при решении конкретной проблемы, обосновывать необходимость применения групповых форм взаимодействия при решении поставленной задачи; принимать цель совместной деятельности, коллективно строить действия по ее достижению: распределять роли, договариваться, обсуждать процесс и результат совместной работы; уметь обобщать мнения нескольких людей, проявлять готовность руководить, выполнять поручения, подчиняться; планировать организацию совместной работы, определять свою роль (с учетом предпочтений и возможностей всех участников взаимодействия), распределять задачи между членами команды, участвовать в групповых формах работы (обсуждения, обмен мнениями, "мозговые штурмы" и иные); выполнять свою часть работы, достигать качественного результата по своему направлению и координировать свои действия с другими членами команды; оценивать качество своего вклада в общий продукт по критериям, самостоятельно сформулированным участниками взаимодействия; сравнивать результаты с исходной задачей и вклад каждого члена команды в достижение результатов, разделять сферу ответственности.

В сфере овладения универсальными учебными регулятивными действиями: ориентироваться в различных подходах принятия решений (индивидуальное, принятие решения в группе, принятие решений группой); делать выбор и брать ответственность за решение; владеть способами самоконтроля, самомотивации и рефлексии; объяснять причины достижения (недостижения) результатов деятельности, давать оценку приобретенному опыту, уметь находить позитивное в произошедшей ситуации; оценивать соответствие результата цели и условиям; выявлять и анализировать причины эмоций; ставить себя на место другого человека, понимать мотивы и намерения другого; регулировать способ выражения эмоций; осознанно относиться к другому человеку, его мнению; признавать свое право на ошибку и такое же право другого; принимать себя и других, не осуждая; открытость себе и другим; осознавать невозможность контролировать все вокруг.

Предметные результаты освоения программы внеурочной деятельности «Разговоры о важном» представлены с учетом специфики содержания предметных областей, к которым имеет отношение содержание курса внеурочной деятельности:

Русский язык: совершенствование различных видов устной и письменной речевой деятельности; формирование умений речевого взаимодействия: создание устных монологических высказываний на основе жизненных наблюдений, личных впечатлений, чтения учебно-научной, художественной и научно-популярной литературы; участие в диалоге разных видов: побуждение к действию, обмен мнениями, запрос информации, сообщение информации; овладение различными видами чтения (просмотровым, ознакомительным, изучающим, поисковым); формулирование вопросов по содержанию текста и ответов на них; подробная, сжатая и выборочная передача в устной и письменной форме содержания текста; выделение главной и второстепенной информации, явной и скрытой информации в тексте; извлечение информации из различных источников, ее осмысление и оперирование ею.

Литература: понимание духовно-нравственной и культурной ценности литературы и ее роли в формировании гражданственности и патриотизма, укреплении единства многонационального народа Российской Федерации; понимание специфики литературы как вида искусства, принципиальных отличий художественного текста от текста научного, делового, публицистического; овладение умениями воспринимать, анализировать, интерпретировать и оценивать прочитанное, понимать художественную картину мира, отраженную в литературных произведениях, с учетом неоднозначности заложенных в них художественных смыслов; овладение умением пересказывать прочитанное произведение, используя подробный, сжатый, выборочный, творческий пересказ, отвечать на вопросы по прочитанному произведению и формулировать вопросы к тексту; развитие умения участвовать в диалоге о прочитанном произведении, в дискуссии на литературные темы, соотносить собственную позицию с позицией автора и мнениями участников дискуссии; давать аргументированную оценку прочитанному.

Иностранный язык: умение сравнивать, находить сходства и отличия в культуре и традициях народов России и других стран.

Информатика: освоение и соблюдение требований безопасной эксплуатации технических средств информационно-коммуникационных технологий; умение соблюдать сетевой этикет, базовые нормы информационной этики и права при работе с приложениями на любых устройствах и в сети Интернет, выбирать безопасные стратегии поведения в сети.

История: соотносить события истории разных стран и народов с историческими периодами, событиями региональной и мировой истории, событиями истории родного края и истории России; определять современников исторических событий, явлений, процессов; умение выявлять особенности развития культуры, быта и нравов народов в различные исторические эпохи; умение рассказывать об исторических событиях, явлениях, процессах истории родного края, истории России и мировой истории и их участниках, демонстрируя понимание исторических явлений, процессов и знание необходимых фактов, дат, исторических понятий; умение выявлять существенные черты и характерные признаки исторических событий, явлений, процессов; умение устанавливать причинно-следственные, пространственные, временные связи исторических событий, явлений, процессов изучаемого периода, их взаимосвязь (при наличии) с важнейшими событиями XX - начала XXI вв.; умение определять и аргументировать собственную или предложенную точку зрения с опорой на фактический материал, в том числе используя источники разных типов; приобретение опыта взаимодействия с людьми другой культуры, национальной и религиозной принадлежности на основе национальных ценностей современного российского общества: гуманистических и демократических ценностей, идей мира и взаимопонимания между народами, людьми разных культур; уважения к историческому наследию народов России.

Обществознание: освоение и применение системы знаний: о социальных свойствах человека, особенностях его взаимодействия с другими людьми, важности семьи как базового социального института; о характерных чертах общества; о содержании и значении социальных норм, регулирующих

общественные отношения; о процессах и явлениях в экономической, социальной, духовной и политической сферах жизни общества; об основах конституционного строя и организации государственной власти в Российской Федерации, правовом статусе гражданина Российской Федерации (в том числе несовершеннолетнего); о системе образования в Российской Федерации; об основах государственной бюджетной и денежно-кредитной, социальной политики, политики в сфере культуры и образования, противодействии коррупции в Российской Федерации, обеспечении безопасности личности, общества и государства, в том числе от терроризма и экстремизма; умение характеризовать традиционные российские духовно-нравственные ценности (в том числе защита человеческой жизни, прав и свобод человека, семья, созидательный труд, служение Отечеству, нормы морали и нравственности, гуманизм, милосердие, справедливость, взаимопомощь, коллективизм, историческое единство народов России, преемственность истории нашей Родины); умение сравнивать (в том числе устанавливать основания для сравнения) деятельность людей, социальные объекты, явления, процессы в различных сферах общественной жизни, их элементы и основные функции; умение устанавливать и объяснять взаимосвязи социальных объектов, явлений, процессов в различных сферах общественной жизни, их элементов и основных функций, включая взаимодействия общества и природы, человека и общества, сфер общественной жизни, гражданина и государства; связи политических потрясений и социально-экономических кризисов в государстве; умение использовать полученные знания для объяснения (устного и письменного) сущности, взаимосвязей явлений, процессов социальной действительности; умение с опорой на обществоведческие знания, факты общественной жизни и личный социальный опыт определять и аргументировать с точки зрения социальных ценностей и норм свое отношение к явлениям, процессам социальной действительности; умение анализировать, обобщать, систематизировать, конкретизировать и критически оценивать социальную информацию, соотносить ее с собственными знаниями о моральном и правовом регулировании поведения человека, личным социальным опытом; умение оценивать собственные поступки и поведение других людей с точки зрения их соответствия моральным, правовым и иным видам социальных

норм, экономической рациональности; осознание неприемлемости всех форм антиобщественного поведения; осознание ценности культуры и традиций народов России.

География: освоение и применение системы знаний о размещении и основных свойствах географических объектов, понимание роли географии в формировании качества жизни человека и окружающей его среды на планете Земля, в решении современных практических задач своего населенного пункта, Российской Федерации, мирового сообщества, в том числе задачи устойчивого развития; умение устанавливать взаимосвязи между изученными природными, социальными и экономическими явлениями и процессами, реально наблюдаемыми географическими явлениями и процессами; умение оценивать характер взаимодействия деятельности человека и компонентов природы в разных географических условиях с точки зрения концепции устойчивого развития.

Тематическое планирование 5–7, 8–9 классы (1 час в неделю)

Темы	Основное содержание	Деятельность школьников
День знаний	<p>Знакомство с проектами Российского общества «Знание».</p> <p>Возможности, которые предоставляют проекты общества «Знание» для обучающихся различных возрастов.</p>	<p>Участие во вступительной беседе. Просмотр ролика о необходимости знаний для жизненного успеха.</p> <p>Участие в мотивационной беседе о чертах характера, которые присущи людям с активной жизненной позицией, о мечтах и о том, как можно их достигнуть.</p>
Там, где Россия	<p>Родина — не только место рождения. История, культура, научные достижения: чем мы можем гордиться?</p>	<p>Участие во вступительной беседе о России. Просмотр ролика о России.</p> <p>Интерактивная викторина.</p> <p>Чем полезны фенологические наблюдения. Их роль в жизни человека.</p>
Зоя. К 100-летию со дня рождения Зои Космодемьянской	<p>Зоя Космодемьянская – её подвиг бессмертен, её имя стало символом мужества и стойкости, а жизнь служит примером беззаветной преданности Отечеству, истиной любви к своей Родине.</p>	<p>Участие во вступительной беседе. Просмотр видеоролика о жизни и подвиге Зои.</p> <p>Участие в беседе о том, как воспитываются черты личности героя.</p> <p>Подвиг Зои был подвигом ради жизни будущих поколений. В защиту всего, что любила эта молодая девушка. Просмотр интерактивной карты, беседа о сохранении памятников героям.</p>

Темы	Основное содержание	Деятельность школьников
Избирательная система России (30 лет ЦИК)	<p>Право избирать и быть избранным гарантировано Конституцией Российской Федерации каждому гражданину нашей страны.</p> <p>Жизнь, свобода, права и благополучие граждан является одной из главных ценностей, а проявление гражданской позиции, желание участвовать в развитии своего города, региона, страны – достойно уважения.</p>	<p>Участие во вступительной беседе. Просмотр видеоролика об истории Центральной избирательной комиссии.</p> <p>Обсуждение ситуаций, возникающих в связи с голосованием и выборами.</p> <p>Выполнение интерактивного задания «Избирательная система в России».</p>
День учителя (советники по воспитанию)	<p>Ценность профессии учителя. Советник по воспитанию – проводник в мир возможностей, которые создало государство для каждого ребенка в стране, наставник и «старший товарищ», помогающий как объединить школьный коллектив в дружную команду, так и выстроить личную траекторию развития каждому ребенку.</p>	<p>Просмотр видеоролика.</p> <p>Участие в командной работе: каким должен быть современный Учитель? (создание кластера).</p> <p>Участие в дискуссии на одну из предложенных тем: «Если бы я был учителем, какими качествами обладал..., как относился бы к ученикам..., как готовился к занятиям..., какие вспомогательные средства использовал для проведения уроков?»; «Чем может помочь советник по воспитанию?»</p>

Темы	Основное содержание	Деятельность школьников
<p>О взаимоотношениях в коллективе (Всемирный день психического здоровья, профилактика буллинга)</p>	<p>В условиях информационных перегрузок, разнообразия быстро решаемых задач, экономической нестабильности, стрессы стали неотъемлемой составляющей жизни человека. Они приводят к депрессивному состоянию, которое, в свою очередь, может привести к проблемам физического здоровья, конфликтам с близкими, неуверенности, озлобленности. Знания о том, как наладить отношения в коллективе, сохранить свое психическое здоровье, как смотреть на мир позитивно, как не стать жертвой «травли», и самому не опуститься до «травли» других, необходимы всем.</p>	<p>Мотивационная беседа о взаимосвязи физического и психического здоровья. Игра «Верю - не верю» о стереотипах в отношении здоровья и здорового образа жизни. Просмотр отрывков из мультфильмов и фильмов, обсуждение их. Беседа о буллинге, его причинах и вреде, который он причиняет человеку. Мастер-класс «Магия игры», в ходе которого школьники участвуют в игровых упражнениях, помогающих снять стресс и психологическое напряжение, выплеснуть негативные эмоции. Мозговой штурм «Мои правила благополучия», в ходе которого школьники составляют список лайфхаков класса о том, как подростку справляться со стрессами, излишним давлением взрослых. Итоговая рефлексивная беседа, в ходе которой школьники обсуждают характеристики идеального коллектива, в котором им было бы комфортно находиться. .</p>
<p>По ту сторону экрана. 115 лет кино в России</p>	<p>Развитие отечественного кино отражает не только основные вехи развития страны, но и моделирует образ ее будущего. Кино, наряду с литературой и театром, позволяет человеку увидеть себя, как в «зеркале», соотнести свои поступки с поступками героев, анализировать и рефлексировать, приобретать новые знания, знакомиться с миром профессий, с творчеством талантливых людей, с историей и культурой страны.</p>	<p>Мотивационная беседа о любимых мультфильмах и кинофильмах, жанрах кино. Просмотр видеоролика об истории российского игрового кино. Обсуждение ролика. Беседа о будущем кинематографа в цифровую эпоху. Интерактивная игра, в ходе которой школьники называют мультфильм или фильм по его отрывку. Игра «Ты - актер», где дети пробуют себя в роли актеров немого кино. Итоговая беседа о возможности создания собственного фильма о классе, сделанного руками школьников.</p>

Темы	Основное содержание	Деятельность школьников
День спецназа	<p>Подразделения специального назначения (спецназ) в России имеют особую значимость, они олицетворяют служение Отечеству, мужество и силу духа, беспримерное самопожертвование, готовность мгновенно прийти на помощь Родине. Военнослужащие спецназа обладают особыми профессиональными, физическими и моральными качествами, являются достойным примером настоящего мужчины.</p>	<p>Участие во вступительной беседе, просмотр видеоролика о видах подразделений специального назначения в России.</p> <p>Участие в обсуждении: «Качества личности бойца спецназа».</p> <p>Выполнение интерактивного задания «Что важнее для спецназовца – ум или сила?»</p>
День народного единства	<p>Смутное время в истории нашей страны. Самозванцы — одна из причин продолжавшейся Смуты. Ополчение во главе с князем Дмитрием Пожарским и земским старостой Кузьмой Мининым.</p> <p>Примеры единения народа не только в войне</p>	<p>Участие во вступительной беседе о появлении праздника День народного единства.</p> <p>Знакомство с исторической справкой о событиях Смутного времени.</p> <p>Работа в группах: если бы вы жили в Смутное время, в чем вы бы увидели причины появления народных ополчений? Обмен мнениями.</p> <p>Дискуссия о том, что 4 ноября 1612 года воины народного ополчения продемонстрировали образец героизма и сплоченности всего народа вне зависимости от происхождения, вероисповедания и положения в обществе. Дискуссия о том, когда еще люди чувствуют, что им надо объединяться?</p>

Темы	Основное содержание	Деятельность школьников
<p>Россия: взгляд в будущее.</p> <p>Технологический суверенитет / цифровая экономика / новые профессии</p>	<p>Технологический суверенитет решает задачи обеспечения безопасности, получения энергии, продовольственной независимости, транспортной связности. Логика развития экономики предполагает защиту и формирование высокотехнологичных отраслей с высокой долей интеллектуальных вложений. Развитие цифровой экономики предполагает выстраивание системы экономических, социальных и культурных отношений, основанных на использовании цифровых информационно-коммуникационных технологий. Появление новых профессий связано с цифровизацией экономики, движением к технологическому суверенитету.</p>	<p>Беседа о сущности понятий «суверенитет», «технологический суверенитет», «цифровая экономика».</p> <p>Просмотр видеоролика о цифровых технологиях, вошедших в современную жизнь многих россиян, в экономику, образование и культуру страны. Дискуссия, в ходе которой школьники высказывают свои мнения о возможностях и рисках, которые появляются в связи с проникновением искусственного интеллекта во многие сферы не только экономики, но и культуры, образования, спорта.</p> <p>Игра-викторина «Язык не для всех», в ходе которой школьники знакомятся с новыми понятиями в области цифровых технологий и с профессиями будущего.</p> <p>Интерактивное путешествие по городу профессий будущего, в ходе которого школьники знакомятся с двенадцатью направлениями профессиональной деятельности, которые охватывают 50 перспективных профессий.</p> <p>Рефлексивная беседа, в ходе которой педагог просит школьников завершить некоторые из предложений, например: «Самое большое открытие, которое я сделал на этом занятии – это ...»; «Все говорят, что без цифры сегодняшняя жизнь просто невозможна, я с этим утверждением ...»; «Если у меня спросят, готов ли я учиться всю свою жизнь, то я отвечу ...»</p>
<p>О взаимоотношениях в семье (День матери)</p>	<p>Мама — важный человек в жизни каждого. Материнская любовь — простая и безоговорочная.</p> <p>Легко ли быть мамой?</p>	<p>Участие в игре «Незаконченное предложение», во время которой каждый школьник продолжает предложение «Первое, что приходит в голову, когда я слышу слово «мама» ...»</p> <p>Участие в групповом обсуждении случаев недопонимания мам и детей.</p> <p>Поиск причин этого в процессе групповой работы.</p> <p>Участие в беседе о том, что делает наших мам счастливыми</p>

Темы	Основное содержание	Деятельность школьников
Что такое Родина? (региональный и местный компонент)	Что для каждого человека означает слово «Родина»? Это родители, семья, дом, друзья, родной город, регион, вся наша страна и народ. Чувство любви к своей Родине человек несет в себе всю жизнь, это его опора и поддержка. Родина – это не просто территория, это, прежде всего то, что мы любим и готовы защищать.	<p>Участие в беседе о том, когда каждый из нас чувствовал гордость при виде государственных символов нашей страны. Какова региональная символика? Что означают элементы герба, флага?</p> <p>Знакомство с традициями народов, живущих на территории России.</p> <p>Участие в дискуссии о том, что объединяет людей разных национальностей в одной стране, что им в этом помогает?</p>
Мы вместе	История создания Красного Креста. Особенности волонтерской деятельности. Волонтерство в России	<p>Знакомство школьников с информацией о создании в Международного Комитета Красного Креста.</p> <p>Участие в обсуждении вопроса: действительно ли создание именно этой организации можно считать началом волонтерского движения?</p> <p>Работа в группах по составлению списка особенностей волонтерской деятельности.</p> <p>Обмен историями из жизни о волонтерской деятельности</p>
Главный закон страны	Значение Конституции для граждан страны. Знание прав и выполнение обязанностей. Ответственность — это осознанное поведение	<p>Участие во вступительной беседе о значении слова «конституция» и о жизни без конституции.</p> <p>Участие в обсуждении ситуаций, в которых было нарушение прав или невыполнение обязанностей.</p> <p>Участие в игре «Незаконченное предложение», во время которой каждый школьник продолжает предложение «Нужно знать Конституцию, потому что...»</p> <p>Участие в дискуссии об осознанном поведении и личной ответственности</p>

Темы	Основное содержание	Деятельность школьников
Герои нашего времени	Россия — страна с героическим прошлым. Современные герои — кто они? Россия начинается с меня?	Участие во вступительной беседе о непростой судьбе нашей страны, о войнах, которые выпали на долю народа и о героизме тех, кто вставал на ее защиту. Участие в дискуссии о том, есть ли место героизму сегодня? Обсуждение мнений школьников. Участие в игре «Качества современного героя»
Новогодние семейные традиции разных народов России	Новый год — праздник всей семьи. Новогодние семейные традиции. Новогодние приметы. Различные традиции встречи Нового года у разных народов России.	Игра «Вопрос из шляпы» (Все ли вы знаете о Новом годе?) Участие в дискуссии «Поделись новогодней традицией, которая объединяет народы нашей страны». Участие в беседе о том, что чаще всего мы мечтаем о материальных подарках, но есть ли что-то, что мы хотели бы изменить в себе в Новом году? Участие в разговоре о новогодних приметах, подарках.
От А до Я. 450 лет "Азбуке" Ивана Фёдорова	Способы передачи информации до появления письменности. Разница между азбукой и букварем. «Азбука», напечатанная Иваном Федоровым: «Ради скорого младенческого научения».	Беседа о разных способах передачи информации. Блиц-опрос «Интересные факты об Азбуке». Эвристическая беседа «Первая печатная «Азбука»: в чем особенности». Интерактивные задания, связанные с содержанием «Азбуки».
Налоговая грамотность	Современный человек должен обладать функциональной грамотностью, в том числе налоговой. Для чего собирают налоги? Что они обеспечивают для граждан? Выплата налогов — обязанность каждого гражданина Российской Федерации.	Беседа о том, что такое налоговая система. Блиц-опрос «Для чего государству необходим бюджет?». Беседа «Права и обязанности налогоплательщика». Интерактивное задание «Создай и распредели бюджет».

Темы	Основное содержание	Деятельность школьников
<p>Непокоренные. 80 лет со дня полного освобождения Ленинграда от фашистской блокады</p>	<p>Голод, морозы, бомбардировки — тяготы блокадного Ленинграда. Блокадный паек. Способы выживания ленинградцев. О провале планов немецких войск. О героизме советских воинов, освободивших город на Неве.</p>	<p>Участие в блиц-опросе «Что вы знаете о блокаде Ленинграда; каким образом город попал в кольцо; зачем Гитлер хотел захватить город; почему Ладожское озеро называют дорогой жизни; чем стало полное освобождение Ленинграда от фашистской блокады для всей страны, для хода Великой Отечественной войны?» Беседа о том, что помогало людям выстоять в осажденном городе. Работа в парах с дальнейшим обобщением: почему планам Гитлера не суждено было сбыться?</p>
<p>Союзники России</p>	<p>Кто такой союзник? Какие обязанности он на себя принимает, какими обладает правами? Что дает заключение союзного договора для государств? Союзники России – государства, которые разделяют и поддерживают наши общие традиционные ценности, уважают культуру, стремятся к укреплению союзных государств и поддерживают их.</p>	<p>Беседа о государствах-союзниках Российской Федерации. Блиц-опрос: «Какие традиционные ценности разделяют союзники?». Дискуссия: права и обязанности союзных государств. В чем заключается союзническая поддержка? Что Россия делает для союзников?</p>

Темы	Основное содержание	Деятельность школьников
<p>190 лет со дня рождения Д. Менделеева. День российской науки</p>	<p>Цивилизация без научных достижений. Научные и технические достижения в нашей стране. Вклад российских ученых в мировую науку. Д.И. Менделеев и роль его достижений для науки. Достижения науки в повседневной жизни. Плюсы и минусы научно-технического прогресса</p>	<p>Участие во вступительной беседе о том, какой была бы жизнь человека без научных достижений. Участие в беседе об основных научных и технических достижениях в нашей стране. Участие в интерактивном задании «Д.И. Менделеев: не только химия». Участие в блиц – опросе «Примеры использования достижений науки в повседневной жизни». Работа в группах с дальнейшим обобщением: «Плюсы и минусы научно-технического прогресса»</p>
<p>День первооткрывателя</p>	<p>Россия является не только самой большой страной в мире, которую за ее продолжительную историю шаг за шагом исследовали, изучали, открывали русские землепроходцы. Удивительные уголки нашей страны сегодня может открыть для себя любой школьник.</p>	<p>Мотивационная беседа о первооткрывателях, открытиях и удивительных местах России. Мозговой штурм, в ходе которого школьники за 1 минуту должны назвать 15 российских городов; за вторую минуту - 15 российских рек; за третью – 15 названий деревьев, кустарников и цветов, которые растут в их регионе. Просмотр и обсуждение видеоролика Русского географического общества о русских землепроходцах. Игра «Своя игра», в которой разыгрываются вопросы об уникальных местах России и их первооткрывателях. Рефлексивная беседа со школьниками, в процессе которой они продолжают предложения, начало которых произносит педагог: «Я никогда не знал, что ...»; «Если бы я делал пост в социальных сетях по итогам нашего сегодняшнего разговора, то я назвал бы его ...»; «Каждый может стать первооткрывателем, потому что ...».</p>

Темы	Основное содержание	Деятельность школьников
<p>День защитника Отечества. 280 лет со дня рождения Федора Ушакова</p>	<p>День защитника Отечества: исторические традиции. Профессия военного: кто её выбирает сегодня.</p> <p>Смекалка в военном деле. 280-летие со дня рождения великого русского флотоводца, командующего Черноморским флотом (1790—1798); командующего русско-турецкой эскадрой в Средиземном море (1798—1800), адмирала (1799) Ф.Ф. Ушакова.</p>	<p>Участие в интеллектуальной разминке «Что вы знаете о Дне защитника Отечества».</p> <p>Участие в дискуссии о причинах выбора профессии военного.</p> <p>Участие в работе в парах: знакомство с примерами военных действий, в которых выручала смекалка.</p> <p>История и современность: уроки адмирала Ушакова.</p> <p>Участие в беседе о том, как жители России выражают свою благодарность защитникам Отечества</p>
<p>Как найти свое место в обществе</p>	<p>Что нужно для того, чтобы найти друзей и самому быть хорошим другом? Примеры настоящей дружбы. Что нужно для того, чтобы создать хорошую семью и самому быть хорошим семьянином. Поддержка семьи в России. Что нужно, чтобы найти свое призвание и стать настоящим профессионалом. Поддержка профессионального самоопределения школьников в России.</p>	<p>Проблематизирующая беседа о трех слагаемых успешной самореализации человека в обществе: дружбе, семье и профессии.</p> <p>Выступление федерального спикера (о примерах и способах самореализации человека в различных сферах общественной жизни).</p> <p>Рефлексивная беседа «Мое будущее», в ходе которой школьники обсуждают вопросы о том, как найти хороших друзей, как найти спутника/спутницу жизни, чем руководствоваться в выборе профессии.</p> <p>Групповая работа «Что я возьму с собой во взрослую жизнь?», в ходе которой школьники в каждой группе из набора карточек выбирают 5 и аргументируют всему классу свой выбор. В набор могут входить, например, карточки «умение готовить», «умение дружить», «умение учиться», «знать языки», «умение шутить» и т.д.</p>

Темы	Основное содержание	Деятельность школьников
<p>Всемирный фестиваль молодежи</p>	<p>Всемирный фестиваль молодежи – 2024. Сириус – федеральная площадка фестиваля. Исторические факты появления всемирного фестиваля молодежи и студентов. Фестивали, которые проходили в нашей стране.</p>	<p>Групповая работа по созданию кластера «Всемирный фестиваль молодежи».</p> <p>Историческая справка об истории возникновения Всемирного фестиваля молодежи.</p> <p>Беседа «Эмблемы и символы фестивалей».</p> <p>Дискуссия «Всемирный фестиваль молодежи – 2024 в подробностях».</p>
<p>«Первым делом самолеты». О гражданской авиации</p>	<p>Легендарная история развития российской гражданской авиации. Героизм конструкторов, инженеров и летчиков-испытателей первых российских самолетов. Мировые рекорды российских летчиков.</p> <p>Современное авиационное строение. Профессии, связанные с авиацией.</p>	<p>Проблематизирующая беседа «Почему человек всегда хотел подняться в небо?», в ходе которой обсуждаются события, связанные с первыми попытками человека «обрести крылья».</p> <p>Видеоролик об истории российской авиации, от первого полета в 1913 году на первом в мире четырехмоторном самолете «Русский витязь» до современных авиалайнеров "Суперджет", МС-21, Ил-114-300, Ту-214, Ил-96, "Байкал".</p> <p>Интерактивная игра «33 ступеньки в небо», в ходе которой школьники знакомятся с легендарными российскими пилотами, испытателями, конструкторами.</p> <p>Мастер-класс «Тренажер летчика», в ходе которого школьники выполняют некоторые упражнения и задания (например, «Компас», «Часы» и др.) которые предлагают современным пилотам при профотборе.</p> <p>Рефлексивная беседа «Я могу стать кем захочу, или уже нет?», в ходе которой подростки рассуждают об ограничениях, которые накладывает профессия пилота, о том, как может реализоваться мечта о небе, даже если нельзя стать летчиком.</p>

Темы	Основное содержание	Деятельность школьников
Крым. Путь домой	Красивейший полуостров с богатой историей. История Крымского полуострова. Значение Крыма. Достопримечательности Крыма	<p>Участие в беседе о географическом положении Крыма с использованием карты.</p> <p>Самостоятельная работа по изучению информации по истории Крыма. Работа в группах с обобщением: что с древних времен привлекало разные народы в Крымском полуострове?</p> <p>Обмен мнениями: что бы вы рекомендовали посетить в Крыму</p>
Россия - здоровая держава	Здоровый образ жизни – приоритетное направление в большинстве государств мира. Основные составляющие здоровья. Современные проекты, связанные со здоровьем.	<p>Дискуссия «Основные правила здорового образа жизни».</p> <p>Групповая работа: составление памятки о ЗОЖ.</p> <p>Дискуссия «Следуешь моде – вредишь здоровью» (о тату, пирсинге, энергетиках и т.д.).</p>
Цирк! Цирк! Цирк! (К Международному дню цирка)	Цирк как фантазийное и сказочное искусство. Цирк в России, История цирка, цирковые династии России. Знаменитые на весь мир российские силачи, дрессировщики, акробаты, клоуны, фокусники. Цирковые профессии.	<p>Просмотр видеоролика об истории цирка в России, начиная с первого стационарного цирка, построенного в Петербурге в 1877 году.</p> <p>Беседа о современном цирке, причинах его популярности у детей и взрослых, о видах циркового искусства (клоунаде, акробатике, эквилибристике, гимнастике, жонглировании, эксцентрике, иллюзионизме, пантомиме, дрессировке животных).</p> <p>Мастер-класс «Фокус здесь и сейчас», в ходе которого школьники разучивают несколько простых фокусов.</p> <p>Видео-викторина «Клоун», в ходе которой школьники знакомятся великими российскими клоунами (Юрий Никулин, Олег Попов, Юрий Куклачев, Вячеслав Полунин).</p> <p>Рефлексивная беседа о том, как важно уметь поддерживать оптимизм в себе и в окружающих.</p>

Темы	Основное содержание	Деятельность школьников
<p>«Я вижу Землю! Это так красиво».</p>	<p>Главные события в истории покорения космоса. Отечественные космонавты-рекордсмены.</p> <p>Подготовка к полёту — многолетний процесс.</p> <p>Художественный фильм «Вызов» - героизм персонажей и реальных людей.</p>	<p>Участие во вступительной беседе об основных исторических событиях в космонавтике. Самостоятельная работа в группах: найти в интернете информацию о космонавте и сделать сообщение для одноклассников (Герман Титов, Валентина Терешкова, Алексей Леонов, Светлана Савицкая, Валерий Поляков, Елена Кондакова, Сергей Крикалев, Геннадий Падалка, Анатолий Соловьев).</p> <p>Участие в беседе о трудном процессе подготовки к полёту. Обсуждение фильма «Вызов» - в чем заключался героизм главных действующих лиц и актрисы и режиссера фильма.</p>
<p>215-летие со дня рождения Н. В. Гоголя</p>	<p>Николай Гоголь – признанный классик русской литературы, автор знаменитых «Мертвых душ», «Ревизора», «Вечеров на хуторе близ Диканьки». Сюжеты, герои, ситуации из произведений Николая Гоголя актуальны по сей день.</p>	<p>Проблематизирующая беседа «Классик есть классик», в ходе которой школьники обсуждают, какие сюжеты, герои, ситуации из произведений Гоголя можно было назвать современными.</p> <p>Игра «Закончи фразу, ставшую крылатой», в ходе которой школьники продолжают знаменитые фразы из произведений Н. Гоголя.</p> <p>Интерактивная игра, в ходе которой школьники по отрывкам из телеспектаклей, кинофильмов, иллюстраций, созданных по произведениям Николая Гоголя, называют произведение и его главных героев.</p> <p>Дискуссия, в ходе которой школьники обсуждают фразу И.А. Гончарова «Он, смеша и смеясь, невидимо плакал...».</p>
<p>Экологичное потребление</p>	<p>Экологичное потребление — способ позаботиться о сохранности планеты. Экологические проблемы как следствия безответственного поведения человека.</p> <p>Соблюдать эко-правила — не так сложно</p>	<p>Участие во вступительной беседе об экологическом потреблении. Обсуждение экологических проблем, существующих в России, и роли людей в их появлении, поиски решений.</p> <p>Работа в группах по составлению общего списка эко-правил, которые легко может соблюдать каждый</p>

Темы	Основное содержание	Деятельность школьников
Труд крут	История Праздника труда. Труд — это право или обязанность человека? Работа мечты. Жизненно важные навыки	Вступительная беседа об истории Праздника труда. Участие в дискуссии: «Труд — это право или обязанность человека?» Мозговой штурм — обсуждение критериев работы мечты. Блиц-опрос «Владеете ли вы элементарными трудовыми навыками?»
Урок памяти	История появления праздника День Победы. Поисковое движение России. Могила Неизвестного Солдата. Семейные традиции празднования Дня Победы. Бессмертный полк	Участие во вступительной беседе об истории появления праздника День Победы. Участие в беседе о том, что заставляет тысячи человек заниматься поиском и захоронением останков погибших защитников Отечества? Обмен мнениями: есть ли в вашей семье традиция отмечать День Победы? Участвует ли семья в шествиях Бессмертного полка?
Будь готов! Ко дню детских общественных организаций	19 мая 1922 года — день рождения пионерской организации. Цель её создания и деятельность. Распад пионерской организации. Причины, по которым дети объединяются	Участие во вступительной беседе о пионерской организации. Участие в дискуссии о том, какое должно быть детское общественное объединение, чтобы вам захотелось в него вступить. Участие в мозговом штурме по выдвижению причин, по которым дети объединяются. Участие в беседе о том, какие бывают детские общественные объединения
Русский язык. Великий и могучий. 225 со дня рождения А. С. Пушкина	Неизвестный Пушкин. Творчество Пушкина объединяет поколения. Вклад А. С. Пушкина в формирование современного литературного русского языка.	Брейн- ринг «Узнай произведение по иллюстрации». Историческая справка «Малоизвестные факты из жизни А. С. Пушкина». Эвристическая беседа «Мы говорим на языке Пушкина». Интерактивные задания на знание русского языка.

СРЕДНЕЕ ОБЩЕЕ ОБРАЗОВАНИЕ

Содержание программы внеурочной деятельности

«Разговоры о важном»

День знаний. Знакомство с проектами Российского общества «Знание». Возможности, которые предоставляют проекты общества «Знание» для обучающихся различных возрастов.

Родина — не только место рождения. Природные и культурные памятники — чем гордимся, о чем помним, что бережем?

Зоя Космодемьянская — её подвиг бессмертен, её имя стало символом мужества и стойкости, а жизнь служит примером беззаветной преданности Отечеству, истиной любви к своей Родине.

Право избирать и быть избранным гарантировано Конституцией Российской Федерации каждому гражданину нашей страны. Жизнь, свобода, права и благополучие граждан является одной из главных ценностей, а проявление гражданской позиции, желание участвовать в развитии своего города, региона, страны — достойно уважения.

Ценность профессии учителя. Советник по воспитанию — проводник в мир возможностей, которые создало государство для каждого ребенка в стране, наставник и «старший товарищ», помогающий как объединить школьный коллектив в дружную команду, так и выстроить личную траекторию развития каждому ребенку.

Честность, открытость, готовность прийти на помощь — основа хороших отношений с окружающими. Уважение к окружающим — норма жизни в нашем обществе. В условиях информационных перегрузок, разнообразия быстро решаемых задач, экономической нестабильности, стрессы стали неотъемлемой составляющей жизни человека. Они приводят к депрессивному состоянию, которое, в свою очередь, может привести к проблемам физического здоровья, конфликтам с близкими, неуверенности, озлобленности. Знания о том, как наладить отношения в коллективе, сохранить свое психическое здоровье, как

смотреть на мир позитивно, как не стать жертвой «травли», и самому не опуститься до «травли» других, необходимы всем.

Давние культурные традиции России получают отражение в произведениях кинематографического искусства, которое имеет свой «золотой фонд», признанный во всем мире. Отечественное кино передает наши традиционные ценности, великое культурно-историческое наследие, отображает то, что объединяет нас как нацию. Развитие отечественного кино отражает не только основные вехи развития страны, но и моделирует образ ее будущего. Кино, наряду с литературой и театром, позволяет человеку увидеть себя, как в «зеркале», соотнести свои поступки с поступками героев, анализировать и рефлексировать, приобретать новые знания, знакомиться с миром профессий, с творчеством талантливых людей, с историей и культурой страны.

Подразделения специального назначения (спецназ) в России имеют особую значимость, они олицетворяют служение Отечеству, мужество и силу духа, беспримерное самопожертвование, готовность мгновенно прийти на помощь Родине. Военнослужащие спецназа обладают особыми профессиональными, физическими и моральными качествами, являются достойным примером настоящего мужчины.

Единство нации – основа существования российского государства. Единство многонационального народа, уважение традиций, религий, уклада жизни всех народов является главным в жизни страны. Пока мы едины – мы непобедимы.

Технологический суверенитет нашей Родины необходимо защищать так же, как границы государства, это основа и залог существования современной страны. Развитие сферы информационных технологий сегодня стратегически важно для будущего, профессии в этой сфере очень перспективны и востребованы. Технологический суверенитет решает задачи обеспечения безопасности, получения энергии, продовольственной независимости, транспортной связности. Логика развития экономики предполагает защиту и формирование высокотехнологичных отраслей с высокой долей интеллектуальных вложений.

Появление новых профессий связано с цифровизацией экономики, движением к технологическому суверенитету.

Традиционная семья в России – это союз мужчины и женщины, которые создают и поддерживают отношения уважения, заботы и взаимной поддержки. Основа семьи – это любовь. Важно, чтобы дети стремились создавать полноценные многодетные семьи.

Что для каждого человека означает слово «Родина»? Это родители, семья, дом, друзья, родной город, регион, вся наша страна и народ. Чувство любви к своей Родине человек несет в себе всю жизнь, это его опора и поддержка. Родина – это не просто территория, это, прежде всего то, что мы любим и готовы защищать.

Волонтерство в России. Особенности волонтерской деятельности. Исторически сложилось, что в сложные годы нашей страны люди безвозмездно помогали друг другу, оказывали всестороннюю поддержку. Даша Севастопольская, сёстры милосердия – история и современность.

Россия — страна с героическим прошлым. Современные герои — кто они? Россия начинается с меня?

Значение Конституции для граждан страны. Знание прав и выполнение обязанностей. Ответственность — это осознанное поведение.

Новый год — праздник для всех россиян. У каждого народа есть интересные новогодние семейные традиции. Знакомство с обычаями и культурой новогодних праздников в нашей стране.

Первая печатная книга в России – «Азбука» Ивана Фёдорова. Способы передачи информации до появления письменности. Разница между азбукой и букварем. «Азбука», напечатанная Иваном Федоровым: «Ради скорого младенческого научения». Любовь к чтению, бережное отношение к книге начались 450 лет назад.

Современный человек должен обладать функциональной грамотностью, в том числе налоговой. Для чего собирают налоги? Что они обеспечивают для граждан? Выплата налогов – обязанность каждого гражданина Российской Федерации.

Голод, морозы, бомбардировки — тяготы блокадного Ленинграда. Блокадный паек. О провале планов немецких войск. 80 лет назад город-герой Ленинград был полностью освобожден от фашистской блокады.

Кто такой союзник? Какие обязанности он на себя принимает, какими обладает правами? Что дает заключение союзного договора для государств? Союзники России – государства, которые разделяют и поддерживают наши общие традиционные ценности, уважают культуру, стремятся к укреплению союзных государств и поддерживают их.

Достижения науки в повседневной жизни. Научные и технические достижения в нашей стране. 190-летие великого русского учёного-химика, специалиста во многих областях науки и искусства Д.И. Менделеева.

День первооткрывателя. Россия является не только самой большой страной в мире, которую за ее продолжительную историю шаг за шагом исследовали, изучали, открывали русские землепроходцы. Удивительные уголки нашей страны сегодня может открыть для себя любой школьник.

День защитника Отечества: исторические традиции. Профессия военного: кто её выбирает сегодня. Смекалка в военном деле. 280-летие со дня рождения великого русского флотоводца, командующего Черноморским флотом (1790—1798); командующего русско-турецкой эскадрой в Средиземном море (1798—1800), адмирала (1799) Ф.Ф. Ушакова.

Подлинность намерений — то, что у тебя внутри. Как найти своё место в жизни? Что нужно для того, чтобы найти друзей и самому быть хорошим другом? Примеры настоящей дружбы. Что нужно для того, чтобы создать хорошую семью и самому быть хорошим семьянином. Поддержка семьи в России. Что нужно, чтобы найти свое призвание и стать настоящим профессионалом. Поддержка профессионального самоопределения школьников в России. Эти вопросы волнуют подростков. Проблемы, с которыми они сталкиваются, и способы их решения.

Всемирный фестиваль молодежи – 2024. Сириус – федеральная площадка фестиваля. Исторические факты появления всемирного фестиваля молодежи и студентов. Фестивали, которые проходили в нашей стране.

Российская авиация. Легендарная история развития российской гражданской авиации. Героизм конструкторов, инженеров и летчиков-испытателей первых российских самолетов. Мировые рекорды российских летчиков. Современное авиастроение. Профессии, связанные с авиацией.

Красивейший полуостров с богатой историей. История Крымского полуострова. Значение Крыма. Достопримечательности Крыма.

Россия – здоровая держава. Это значит, что жители страны должны стремиться поддерживать здоровый образ жизни. Физическое и психическое здоровье населения играют важную роль в укреплении экономического потенциала и социальной стабильности страны, повышают качество жизни каждого человека.

Цирк как фантазийное и сказочное искусство. Цирк в России, История цирка, цирковые династии России. Знаменитые на весь мир российские силачи, дрессировщики, акробаты, клоуны, фокусники. Цирковые профессии.

Главные события в истории покорения космоса. Отечественные космонавты-рекордсмены. Подготовка к полету — многолетний процесс.

Николай Гоголь – признанный классик русской литературы, автор знаменитых «Мертвых душ», «Ревизора», «Вечеров на хуторе близ Диканьки». Сюжеты, герои, ситуации из произведений Николая Гоголя актуальны по сей день.

Экологичное потребление — способ позаботиться о сохранности планеты. Экологические проблемы как следствия безответственного поведения человека. Соблюдать эко-правила — не так сложно.

История Праздника труда. Труд – это право или обязанность человека? Работа мечты. Жизненно важные навыки.

История появления праздника День Победы. Поисковое движение России. Могила Неизвестного Солдата. Семейные традиции празднования Дня Победы.

19 мая 1922 года — день рождения пионерской организации. Цель ее создания и деятельность. Причины, по которым дети объединяются.

Неизвестный Пушкин. Творчество Пушкина объединяет поколения. Вклад А. С. Пушкина в формирование современного литературного русского языка.

Планируемые результаты освоения курса внеурочной деятельности

Занятия в рамках программы направлены на обеспечение достижения школьниками следующих личностных, метапредметных и предметных образовательных результатов.

Личностные результаты должны отражать:

- российскую гражданскую идентичность, патриотизм, уважение к своему народу, чувства ответственности перед Родиной, гордости за свой край, свою Родину, прошлое и настоящее многонационального народа России, уважение государственных символов (герб, флаг, гимн);

- гражданскую позицию как активного и ответственного члена российского общества, осознающего свои конституционные права и обязанности, уважающего закон и правопорядок, обладающего чувством собственного достоинства, осознанно принимающего традиционные национальные и общечеловеческие гуманистические и демократические ценности;

- готовность к служению Отечеству, его защите;

- сформированность мировоззрения, соответствующего современному уровню развития науки и общественной практики, основанного на диалоге культур, а также различных форм общественного сознания, осознание своего места в поликультурном мире;

- сформированность основ саморазвития и самовоспитания в соответствии с общечеловеческими ценностями и идеалами гражданского общества; готовность и способность к самостоятельной, творческой и ответственной деятельности;

- толерантное сознание и поведение в поликультурном мире, готовность и способность вести диалог с другими людьми, достигать в нем взаимопонимания, находить общие цели и сотрудничать для их достижения, способность противостоять идеологии экстремизма, национализма, ксенофобии, дискриминации по социальным, религиозным, расовым, национальным признакам и другим негативным социальным явлениям;

- навыки сотрудничества со сверстниками, детьми младшего возраста, взрослыми в образовательной, общественно полезной, учебно-исследовательской, проектной и других видах деятельности;

- нравственное сознание и поведение на основе усвоения общечеловеческих ценностей;

- готовность и способность к образованию, в том числе самообразованию, на протяжении всей жизни; сознательное отношение к непрерывному образованию как условию успешной профессиональной и общественной деятельности;

- эстетическое отношение к миру, включая эстетику быта, научного и технического творчества, спорта, общественных отношений;

- принятие и реализация ценностей здорового и безопасного образа жизни, потребности в физическом самосовершенствовании, занятиях спортивно-оздоровительной деятельностью, неприятие вредных привычек: курения, употребления алкоголя, наркотиков;

- бережное, ответственное и компетентное отношение к физическому и психологическому здоровью, как собственному, так и других людей, умение оказывать первую помощь;

- осознанный выбор будущей профессии и возможностей реализации собственных жизненных планов; отношение к профессиональной деятельности как возможности участия в решении личных, общественных, государственных, общенациональных проблем;

- сформированность экологического мышления, понимания влияния социально-экономических процессов на состояние природной и социальной среды; приобретение опыта эколого-направленной деятельности;

- ответственное отношение к созданию семьи на основе осознанного принятия ценностей семейной жизни.

Метапредметные результаты освоения основной образовательной программы должны отражать:

- умение самостоятельно определять цели деятельности и составлять планы деятельности; самостоятельно осуществлять, контролировать и корректировать

деятельность; использовать все возможные ресурсы для достижения поставленных целей и реализации планов деятельности; выбирать успешные стратегии в различных ситуациях;

- умение продуктивно общаться и взаимодействовать в процессе совместной деятельности, учитывать позиции других участников деятельности, эффективно разрешать конфликты;

- владение навыками познавательной, учебно-исследовательской и проектной деятельности, навыками разрешения проблем; способность и готовность к самостоятельному поиску методов решения практических задач, применению различных методов познания;

- готовность и способность к самостоятельной информационно-познавательной деятельности, владение навыками получения необходимой информации из словарей разных типов, умение ориентироваться в различных источниках информации, критически оценивать и интерпретировать информацию, получаемую из различных источников;

- умение использовать средства информационных и коммуникационных технологий (далее - ИКТ) в решении когнитивных, коммуникативных и организационных задач с соблюдением требований эргономики, техники безопасности, гигиены, ресурсосбережения, правовых и этических норм, норм информационной безопасности;

- умение определять назначение и функции различных социальных институтов;

- умение самостоятельно оценивать и принимать решения, определяющие стратегию поведения, с учетом гражданских и нравственных ценностей;

- владение языковыми средствами – умение ясно, логично и точно излагать свою точку зрения, использовать адекватные языковые средства;

- владение навыками познавательной рефлексии как осознания совершаемых действий и мыслительных процессов, их результатов и оснований, границ своего знания и незнания, новых познавательных задач и средств их достижения.

Предметные результаты освоения программы среднего общего образования представлены с учетом специфики содержания предметных областей, затрагиваемых в ходе участия в программе «Разговоры о важном»:

Русский язык и литература: сформированность понятий о нормах русского литературного языка и применение знаний о них в речевой практике; владение навыками самоанализа и самооценки на основе наблюдений за собственной речью; владение умением анализировать текст с точки зрения наличия в нем явной и скрытой, основной и второстепенной информации; владение умением представлять тексты в виде тезисов, конспектов, аннотаций, рефератов, сочинений различных жанров; знание содержания произведений русской и мировой классической литературы, их историко-культурного и нравственно-ценностного влияния на формирование национальной и мировой; сформированность представлений об изобразительно-выразительных возможностях русского языка; сформированность умений учитывать исторический, историко-культурный контекст и контекст творчества писателя в процессе анализа художественного произведения; способность выявлять в художественных текстах образы, темы и проблемы и выражать свое отношение к ним в развернутых аргументированных устных и письменных высказываниях.

Иностранные языки: владение знаниями о социокультурной специфике страны/стран изучаемого языка и умение; умение выделять общее и различное в культуре родной страны и страны/стран изучаемого языка; сформированность умения использовать иностранный язык как средство для получения информации из иноязычных источников в образовательных и самообразовательных целях.

История: сформированность представлений о современной исторической науке, ее специфике, методах исторического познания и роли в решении задач прогрессивного развития России в глобальном мире; владение комплексом знаний об истории России и человечества в целом, представлениями об общем и особенном в мировом историческом процессе; сформированность умений применять исторические знания в профессиональной и общественной

деятельности, поликультурном общении; сформированность умений вести диалог, обосновывать свою точку зрения в дискуссии по исторической тематике.

Обществознание: сформированность знаний об обществе как целостной развивающейся системе в единстве и взаимодействии его основных сфер и институтов; владение умениями выявлять причинно-следственные, функциональные, иерархические и другие связи социальных объектов и процессов; сформированность представлений об основных тенденциях и возможных перспективах развития мирового сообщества в глобальном мире; сформированность представлений о методах познания социальных явлений и процессов; владение умениями применять полученные знания в повседневной жизни, прогнозировать последствия принимаемых решений; сформированность навыков оценивания социальной информации, умений поиска информации в источниках различного типа для реконструкции недостающих звеньев с целью объяснения и оценки разнообразных явлений и процессов общественного развития.

География: владение представлениями о современной географической науке, ее участии в решении важнейших проблем человечества; владение географическим мышлением для определения географических аспектов природных, социально-экономических и экологических процессов и проблем; сформированность системы комплексных социально ориентированных географических знаний о закономерностях развития природы, размещения населения и хозяйства, о динамике и территориальных особенностях процессов, протекающих в географическом пространстве; владение умениями проведения наблюдений за отдельными географическими объектами, процессами и явлениями, их изменениями в результате природных и антропогенных воздействий; владение умениями использовать карты разного содержания для выявления закономерностей и тенденций, получения нового географического знания о природных социально-экономических и экологических процессах и явлениях; владение умениями географического анализа и интерпретации разнообразной информации; владение умениями применять географические знания для объяснения и оценки разнообразных явлений и процессов, самостоятельного

оценивания уровня безопасности окружающей среды, адаптации к изменению ее условий; сформированность представлений и знаний об основных проблемах взаимодействия природы и общества, о природных и социально-экономических аспектах экологических проблем.

Экономика: сформированность системы знаний об экономической сфере в жизни общества как пространстве, в котором осуществляется экономическая деятельность индивидов, семей, отдельных предприятий и государства; понимание значения этических норм и нравственных ценностей в экономической деятельности отдельных людей и общества; сформированность уважительного отношения к чужой собственности; владение навыками поиска актуальной экономической информации в различных источниках, включая Интернет; умение различать факты, аргументы и оценочные суждения; анализировать, преобразовывать и использовать экономическую информацию для решения практических задач в учебной деятельности и реальной жизни; понимание места и роли России в современной мировой экономике; умение ориентироваться в текущих экономических событиях в России и в мире.

Право: сформированность представлений о понятии государства, его функциях, механизме и формах; владение знаниями о понятии права, источниках и нормах права, законности, правоотношениях; сформированность представлений о Конституции Российской Федерации как основном законе государства, владение знаниями об основах правового статуса личности в Российской Федерации; сформированность умений применять правовые знания для оценивания конкретных правовых норм с точки зрения их соответствия законодательству Российской Федерации; сформированность навыков самостоятельного поиска правовой информации, умений использовать результаты в конкретных жизненных ситуациях.

Информатика: сформированность представлений о роли информации и связанных с ней процессов в окружающем мире; сформированность базовых навыков и умений по соблюдению требований техники безопасности, гигиены и

ресурсосбережения при работе со средствами информатизации; понимания основ правовых аспектов использования компьютерных программ и работы в Интернете.

Биология: владение основополагающими понятиями и представлениями о живой природе, ее уровневой организации и эволюции; уверенное пользование биологической терминологией и символикой; владение основными методами научного познания; сформированность собственной позиции по отношению к биологической информации, получаемой из разных источников, к глобальным экологическим проблемам и путям их решения.

Естествознание: сформированность представлений о целостной современной естественнонаучной картине мира, о природе как единой целостной системе, о взаимосвязи человека, природы и общества; о пространственно-временных масштабах Вселенной; владение знаниями о наиболее важных открытиях и достижениях в области естествознания, повлиявших на эволюцию представлений о природе, на развитие техники и технологий; сформированность умения применять естественнонаучные знания для объяснения окружающих явлений, сохранения здоровья, обеспечения безопасности жизнедеятельности, бережного отношения к природе, рационального природопользования, а также выполнения роли грамотного потребителя; сформированность представлений о научном методе познания природы и средствах изучения мегамира, макромира и микромира; сформированность умений понимать значимость естественнонаучного знания для каждого человека, независимо от его профессиональной деятельности, различать факты и оценки, сравнивать оценочные выводы, видеть их связь с критериями оценок и связь критериев с определенной системой ценностей.

Астрономия: сформированность представлений о строении Солнечной системы, эволюции звезд и Вселенной, пространственно-временных масштабах Вселенной; сформированность представлений о значении астрономии в практической деятельности человека и дальнейшем научно-техническом развитии; осознание роли отечественной науки в освоении и использовании космического пространства и развитии международного сотрудничества в этой области.

Экология: сформированность представлений об экологической культуре как условия достижения устойчивого (сбалансированного) развития общества и природы, об экологических связях в системе "человек - общество - природа"; сформированность экологического мышления и способности учитывать и оценивать экологические последствия в разных сферах деятельности; владение умениями применять экологические знания в жизненных ситуациях, связанных с выполнением типичных социальных ролей; владение знаниями экологических императивов, гражданских прав и обязанностей в области энерго- и ресурсосбережения в интересах сохранения окружающей среды, здоровья и безопасности жизни; сформированность личностного отношения к экологическим ценностям, моральной ответственности за экологические последствия своих действий в окружающей среде; сформированность способности к выполнению проектов экологически ориентированной социальной деятельности, связанных с экологической безопасностью окружающей среды, здоровьем людей и повышением их экологической культуры.

Основы безопасности жизнедеятельности: сформированность представлений о культуре безопасности жизнедеятельности, в том числе о культуре экологической безопасности как о жизненно важной социально-нравственной позиции личности, а также как о средстве, повышающем защищенность личности, общества и государства от внешних и внутренних угроз, включая отрицательное влияние человеческого фактора; знание основ государственной системы, российского законодательства, направленных на защиту населения от внешних и внутренних угроз; сформированность представлений о необходимости отрицания экстремизма, терроризма, других действий противоправного характера, а также асоциального поведения; сформированность представлений о здоровом образе жизни как о средстве обеспечения духовного, физического и социального благополучия личности; знание распространенных опасных и чрезвычайных ситуаций природного, техногенного и социального характера.

Тематическое планирование 10–11 классы (1 час в неделю)

Темы	Основное содержание	Деятельность школьников
День знаний	<p>Знакомство с проектами Российского общества «Знание».</p> <p>Возможности, которые предоставляют проекты общества «Знание» для обучающихся различных возрастов.</p>	<p>Участие во вступительной беседе. Просмотр ролика о необходимости знаний для жизненного успеха.</p> <p>Участие в мотивационной беседе о чертах характера, которые присущи людям с активной жизненной позицией, о мечтах и о том, как можно их достигнуть.</p>
Там, где Россия	<p>Родина — не только место рождения. История, культура, научные достижения: чем мы можем гордиться?</p>	<p>Участие во вступительной беседе о России. Просмотр ролика о России.</p> <p>Интерактивная викторина.</p> <p>Чем полезны фенологические наблюдения. Их роль в жизни человека.</p>
Зоя. К 100-летию со дня рождения Зои Космодемьянской	<p>Зоя Космодемьянская – её подвиг бессмертен, её имя стало символом мужества и стойкости, а жизнь служит примером беззаветной преданности Отечеству, истиной любви к своей Родине.</p>	<p>Участие во вступительной беседе. Просмотр видеоролика о жизни и подвиге Зои.</p> <p>Участие в беседе о том, как воспитываются черты личности героя.</p> <p>Подвиг Зои был подвигом ради жизни будущих поколений. В защиту всего, что любила эта молодая девушка. Просмотр интерактивной карты, беседа о сохранении памятников героям.</p>

Темы	Основное содержание	Деятельность школьников
<p>Избирательная система России (30 лет ЦИК)</p>	<p>Право избирать и быть избранным гарантировано Конституцией Российской Федерации каждому гражданину нашей страны.</p> <p>Жизнь, свобода, права и благополучие граждан является одной из главных ценностей, а проявление гражданской позиции, желание участвовать в развитии своего города, региона, страны – достойно уважения.</p>	<p>Участие во вступительной беседе. Просмотр видеоролика об истории Центральной избирательной комиссии.</p> <p>Обсуждение ситуаций, возникающих в связи с голосованием и выборами.</p> <p>Выполнение интерактивного задания «Избирательная система в России».</p>
<p>День учителя (советники по воспитанию)</p>	<p>Ценность профессии учителя. Советник по воспитанию – проводник в мир возможностей, которые создало государство для каждого ребенка в стране, наставник и «старший товарищ», помогающий как объединить школьный коллектив в дружную команду, так и выстроить личную траекторию развития каждому ребенку.</p>	<p>Просмотр видеоролика.</p> <p>Участие в командной работе: каким должен быть современный Учитель? (создание кластера).</p> <p>Участие в дискуссии на одну из предложенных тем: «Если бы я был учителем, какими качествами обладал..., как относился бы к ученикам..., как готовился к занятиям..., какие вспомогательные средства использовал для проведения уроков?»; «Чем может помочь советник по воспитанию?»</p>

Темы	Основное содержание	Деятельность школьников
<p>О взаимоотношениях в коллективе (Всемирный день психического здоровья, профилактика буллинга)</p>	<p>В условиях информационных перегрузок, разнообразия быстро решаемых задач, экономической нестабильности, стрессы стали неотъемлемой составляющей жизни человека. Они приводят к депрессивному состоянию, которое, в свою очередь, может привести к проблемам физического здоровья, конфликтам с близкими, неуверенности, озлобленности. Знания о том, как наладить отношения в коллективе, сохранить свое психическое здоровье, как смотреть на мир позитивно, как не стать жертвой «травли», и самому не опуститься до «травли» других, необходимы всем.</p>	<p>Мотивационная беседа о взаимосвязи физического и психического здоровья. Игра «Верю - не верю» о стереотипах в отношении здоровья и здорового образа жизни. Просмотр отрывков из мультфильмов и фильмов, обсуждение их. Беседа о буллинге, его причинах и вреде, который он причиняет человеку. Мастер-класс «Магия игры», в ходе которого школьники участвуют в игровых упражнениях, помогающих снять стресс и психологическое напряжение, выплеснуть негативные эмоции. Мозговой штурм «Мои правила благополучия», в ходе которого школьники составляют список лайфхаков класса о том, как подростку справляться со стрессами, излишним давлением взрослых. Итоговая рефлексивная беседа, в ходе которой школьники обсуждают характеристики идеального коллектива, в котором им было бы комфортно находиться. .</p>
<p>По ту сторону экрана. 115 лет кино в России</p>	<p>Развитие отечественного кино отражает не только основные вехи развития страны, но и моделирует образ ее будущего. Кино, наряду с литературой и театром, позволяет человеку увидеть себя, как в «зеркале», соотнести свои поступки с поступками героев, анализировать и рефлексировать, приобретать новые знания, знакомиться с миром профессий, с творчеством талантливых людей, с историей и культурой страны.</p>	<p>Мотивационная беседа о любимых мультфильмах и кинофильмах, жанрах кино. Просмотр видеоролика об истории российского игрового кино. Обсуждение ролика. Беседа о будущем кинематографа в цифровую эпоху. Интерактивная игра, в ходе которой школьники называют мультфильм или фильм по его отрывку. Игра «Ты - актер», где дети пробуют себя в роли актеров немого кино. Итоговая беседа о возможности создания собственного фильма о классе, сделанного руками школьников.</p>

Темы	Основное содержание	Деятельность школьников
День спецназа	<p>Подразделения специального назначения (спецназ) в России имеют особую значимость, они олицетворяют служение Отечеству, мужество и силу духа, беспримерное самопожертвование, готовность мгновенно прийти на помощь Родине. Военнослужащие спецназа обладают особыми профессиональными, физическими и моральными качествами, являются достойным примером настоящего мужчины.</p>	<p>Участие во вступительной беседе, просмотр видеоролика о видах подразделений специального назначения в России. Участие в обсуждении: «Качества личности бойца спецназа». Выполнение интерактивного задания «Что важнее для спецназовца – ум или сила?»</p>
День народного единства	<p>Смутное время в истории нашей страны. Самозванцы — одна из причин продолжавшейся Смуты. Ополчение во главе с князем Дмитрием Пожарским и земским старостой Кузьмой Мининым. Примеры единения народа не только в войне</p>	<p>Участие во вступительной беседе о появлении праздника День народного единства. Знакомство с исторической справкой о событиях Смутного времени. Работа в группах: если бы вы жили в Смутное время, в чем вы бы увидели причины появления народных ополчений? Обмен мнениями. Дискуссия о том, что 4 ноября 1612 года воины народного ополчения продемонстрировали образец героизма и сплоченности всего народа вне зависимости от происхождения, вероисповедания и положения в обществе. Дискуссия о том, когда еще люди чувствуют, что им надо объединяться?</p>

Темы	Основное содержание	Деятельность школьников
<p>Россия: взгляд в будущее. Технологический суверенитет / цифровая экономика / новые профессии</p>	<p>Технологический суверенитет решает задачи обеспечения безопасности, получения энергии, продовольственной независимости, транспортной связности. Логика развития экономики предполагает защиту и формирование высокотехнологичных отраслей с высокой долей интеллектуальных вложений. Развитие цифровой экономики предполагает выстраивание системы экономических, социальных и культурных отношений, основанных на использовании цифровых информационно-коммуникационных технологий. Появление новых профессий связано с цифровизацией экономики, движением к технологическому суверенитету.</p>	<p>Беседа о сущности понятий «суверенитет», «технологический суверенитет», «цифровая экономика».</p> <p>Просмотр видеоролика о цифровых технологиях, вошедших в современную жизнь многих россиян, в экономику, образование и культуру страны. Дискуссия, в ходе которой школьники высказывают свои мнения о возможностях и рисках, которые появляются в связи с проникновением искусственного интеллекта во многие сферы не только экономики, но и культуры, образования, спорта.</p> <p>Игра-викторина «Язык не для всех», в ходе которой школьники знакомятся с новыми понятиями в области цифровых технологий и с профессиями будущего.</p> <p>Интерактивное путешествие по городу профессий будущего, в ходе которого школьники знакомятся с двенадцатью направлениями профессиональной деятельности, которые охватывают 50 перспективных профессий.</p> <p>Рефлексивная беседа, в ходе которой педагог просит школьников завершить некоторые из предложений, например: «Самое большое открытие, которое я сделал на этом занятии – это ...»; «Все говорят, что без цифры сегодняшняя жизнь просто невозможна, я с этим утверждением ...»; «Если у меня спросят, готов ли я учиться всю свою жизнь, то я отвечу ...»</p>
<p>О взаимоотношениях в семье (День матери)</p>	<p>Мама — важный человек в жизни каждого. Материнская любовь — простая и безоговорочная.</p> <p>Легко ли быть мамой?</p>	<p>Участие в игре «Незаконченное предложение», во время которой каждый школьник продолжает предложение «Первое, что приходит в голову, когда я слышу слово «мама» ...»</p> <p>Участие в групповом обсуждении случаев недопонимания мам и детей.</p> <p>Поиск причин этого в процессе групповой работы.</p> <p>Участие в беседе о том, что делает наших мам счастливыми</p>

Темы	Основное содержание	Деятельность школьников
Что такое Родина? (региональный и местный компонент)	Что для каждого человека означает слово «Родина»? Это родители, семья, дом, друзья, родной город, регион, вся наша страна и народ. Чувство любви к своей Родине человек несет в себе всю жизнь, это его опора и поддержка. Родина – это не просто территория, это, прежде всего то, что мы любим и готовы защищать.	<p>Участие в беседе о том, когда каждый из нас чувствовал гордость при виде государственных символов нашей страны. Какова региональная символика? Что означают элементы герба, флага?</p> <p>Знакомство с традициями народов, живущих на территории России.</p> <p>Участие в дискуссии о том, что объединяет людей разных национальностей в одной стране, что им в этом помогает?</p>
Мы вместе	История создания Красного Креста. Особенности волонтерской деятельности. Волонтерство в России	<p>Знакомство школьников с информацией о создании в Международного Комитета Красного Креста.</p> <p>Участие в обсуждении вопроса: действительно ли создание именно этой организации можно считать началом волонтерского движения?</p> <p>Работа в группах по составлению списка особенностей волонтерской деятельности.</p> <p>Обмен историями из жизни о волонтерской деятельности</p>
Главный закон страны	Значение Конституции для граждан страны. Знание прав и выполнение обязанностей. Ответственность — это осознанное поведение	<p>Участие во вступительной беседе о значении слова «конституция» и о жизни без конституции.</p> <p>Участие в обсуждении ситуаций, в которых было нарушение прав или невыполнение обязанностей.</p> <p>Участие в игре «Незаконченное предложение», во время которой каждый школьник продолжает предложение «Нужно знать Конституцию, потому что...»</p> <p>Участие в дискуссии об осознанном поведении и личной ответственности</p>

Темы	Основное содержание	Деятельность школьников
Герои нашего времени	Россия — страна с героическим прошлым. Современные герои — кто они? Россия начинается с меня?	Участие во вступительной беседе о непростой судьбе нашей страны, о войнах, которые выпали на долю народа и о героизме тех, кто вставал на ее защиту. Участие в дискуссии о том, есть ли место героизму сегодня? Обсуждение мнений школьников. Участие в игре «Качества современного героя»
Новогодние семейные традиции разных народов России	Новый год — праздник всей семьи. Новогодние семейные традиции. Новогодние приметы. Различные традиции встречи Нового года у разных народов России.	Игра «Вопрос из шляпы» (Все ли вы знаете о Новом годе?) Участие в дискуссии «Поделись новогодней традицией, которая объединяет народы нашей страны». Участие в беседе о том, что чаще всего мы мечтаем о материальных подарках, но есть ли что-то, что мы хотели бы изменить в себе в Новом году? Участие в разговоре о новогодних приметах, подарках.
От А до Я. 450 лет "Азбуке" Ивана Фёдорова	Способы передачи информации до появления письменности. Разница между азбукой и букварем. «Азбука», напечатанная Иваном Фёдоровым: «Ради скорого младенческого научения».	Беседа о разных способах передачи информации. Блиц-опрос «Интересные факты об Азбуке». Эвристическая беседа «Первая печатная «Азбука»: в чем особенности». Интерактивные задания, связанные с содержанием «Азбуки».
Налоговая грамотность	Современный человек должен обладать функциональной грамотностью, в том числе налоговой. Для чего собирают налоги? Что они обеспечивают для граждан? Выплата налогов — обязанность каждого гражданина Российской Федерации.	Беседа о том, что такое налоговая система. Блиц-опрос «Для чего государству необходим бюджет?». Беседа «Права и обязанности налогоплательщика». Интерактивное задание «Создай и распредели бюджет».

Темы	Основное содержание	Деятельность школьников
<p>Непокоренные. 80 лет со дня полного освобождения Ленинграда от фашистской блокады</p>	<p>Голод, морозы, бомбардировки — тяготы блокадного Ленинграда. Блокадный паек. Способы выживания ленинградцев. О провале планов немецких войск. О героизме советских воинов, освободивших город на Неве.</p>	<p>Участие в блиц-опросе «Что вы знаете о блокаде Ленинграда; каким образом город попал в кольцо; зачем Гитлер хотел захватить город; почему Ладожское озеро называют дорогой жизни; чем стало полное освобождение Ленинграда от фашистской блокады для всей страны, для хода Великой Отечественной войны?» Беседа о том, что помогало людям выстоять в осажденном городе. Работа в парах с дальнейшим обобщением: почему планам Гитлера не суждено было сбыться?</p>
<p>Союзники России</p>	<p>Кто такой союзник? Какие обязанности он на себя принимает, какими обладает правами? Что дает заключение союзного договора для государств? Союзники России – государства, которые разделяют и поддерживают наши общие традиционные ценности, уважают культуру, стремятся к укреплению союзных государств и поддерживают их.</p>	<p>Беседа о государствах-союзниках Российской Федерации. Блиц-опрос: «Какие традиционные ценности разделяют союзники?». Дискуссия: права и обязанности союзных государств. В чем заключается союзническая поддержка? Что Россия делает для союзников?</p>
<p>190 лет со дня рождения Д. Менделеева. День российской науки</p>	<p>Цивилизация без научных достижений. Научные и технические достижения в нашей стране. Вклад российских ученых в мировую науку. Д.И. Менделеев и роль его достижений для науки. Достижения науки в повседневной жизни. Плюсы и минусы научно-технического прогресса</p>	<p>Участие во вступительной беседе о том, какой была бы жизнь человека без научных достижений. Участие в беседе об основных научных и технических достижениях в нашей стране. Участие в интерактивном задании «Д.И. Менделеев: не только химия». Участие в блиц – опросе «Примеры использования достижений науки в повседневной жизни». Работа в группах с дальнейшим обобщением: «Плюсы и минусы научно-технического прогресса»</p>

Темы	Основное содержание	Деятельность школьников
<p>День первооткрывателя</p>	<p>Россия является не только самой большой страной в мире, которую за ее продолжительную историю шаг за шагом исследовали, изучали, открывали русские землепроходцы. Удивительные уголки нашей страны сегодня может открыть для себя любой школьник.</p>	<p>Мотивационная беседа о первооткрывателях, открытиях и удивительных местах России. Мозговой штурм, в ходе которого школьники за 1 минуту должны назвать 15 российских городов; за вторую минуту - 15 российских рек; за третью – 15 названий деревьев, кустарников и цветов, которые растут в их регионе.</p> <p>Просмотр и обсуждение видеоролика Русского географического общества о русских землепроходцах.</p> <p>Игра «Своя игра», в которой разыгрываются вопросы об уникальных местах России и их первооткрывателях.</p> <p>Рефлексивная беседа со школьниками, в процессе которой они продолжают предложения, начало которых произносит педагог: «Я никогда не знал, что ...»; «Если бы я делал пост в социальных сетях по итогам нашего сегодняшнего разговора, то я назвал бы его ...»; «Каждый может стать первооткрывателем, потому что ...».</p>
<p>День защитника Отечества. 280 лет со дня рождения Федора Ушакова</p>	<p>День защитника Отечества: исторические традиции. Профессия военного: кто её выбирает сегодня.</p> <p>Смекалка в военном деле. 280-летие со дня рождения великого русского флотоводца, командующего Черноморским флотом (1790—1798); командующего русско-турецкой эскадрой в Средиземном море (1798—1800), адмирала (1799) Ф.Ф. Ушакова.</p>	<p>Участие в интеллектуальной разминке «Что вы знаете о Дне защитника Отечества».</p> <p>Участие в дискуссии о причинах выбора профессии военного.</p> <p>Участие в работе в парах: знакомство с примерами военных действий, в которых выручала смекалка.</p> <p>История и современность: уроки адмирала Ушакова.</p> <p>Участие в беседе о том, как жители России выражают свою благодарность защитникам Отечества</p>

Темы	Основное содержание	Деятельность школьников
Как найти свое место в обществе	<p>Что нужно для того, чтобы найти друзей и самому быть хорошим другом? Примеры настоящей дружбы. Что нужно для того, чтобы создать хорошую семью и самому быть хорошим семьянином. Поддержка семьи в России. Что нужно, чтобы найти свое призвание и стать настоящим профессионалом. Поддержка профессионального самоопределения школьников в России.</p>	<p>Проблематизирующая беседа о трех слагаемых успешной самореализации человека в обществе: дружбе, семье и профессии. Выступление федерального спикера (о примерах и способах самореализации человека в различных сферах общественной жизни). Рефлексивная беседа «Мое будущее», в ходе которой школьники обсуждают вопросы о том, как найти хороших друзей, как найти спутника/спутницу жизни, чем руководствоваться в выборе профессии. Групповая работа «Что я возьму с собой во взрослую жизнь?», в ходе которой школьники в каждой группе из набора карточек выбирают 5 и аргументируют всему классу свой выбор. В набор могут входить, например, карточки «умение готовить», «умение дружить», «умение учиться», «знать языки», «умение шутить» и т.д.</p>
Всемирный фестиваль молодежи	<p>Всемирный фестиваль молодежи – 2024. Сириус – федеральная площадка фестиваля. Исторические факты появления всемирного фестиваля молодежи и студентов. Фестивали, которые проходили в нашей стране.</p>	<p>Групповая работа по созданию кластера «Всемирный фестиваль молодежи». Историческая справка об истории возникновения Всемирного фестиваля молодежи. Беседа «Эмблемы и символы фестивалей». Дискуссия «Всемирный фестиваль молодежи – 2024 в подробностях».</p>

Темы	Основное содержание	Деятельность школьников
<p>«Первым делом самолеты». О гражданской авиации</p>	<p>Легендарная история развития российской гражданской авиации. Героизм конструкторов, инженеров и летчиков-испытателей первых российских самолетов. Мировые рекорды российских летчиков. Современное авиационное строение. Профессии, связанные с авиацией.</p>	<p>Проблематизирующая беседа «Почему человек всегда хотел подняться в небо?», в ходе которой обсуждаются события, связанные с первыми попытками человека «обрести крылья».</p> <p>Видеоролик об истории российской авиации, от первого полета в 1913 году на первом в мире четырехмоторном самолете «Русский витязь» до современных авиалайнеров "Суперджет", МС-21, Ил-114-300, Ту-214, Ил-96, "Байкал".</p> <p>Интерактивная игра «33 ступеньки в небо», в ходе которой школьники знакомятся с легендарными российскими пилотами, испытателями, конструкторами.</p> <p>Мастер-класс «Тренажер летчика», в ходе которого школьники выполняют некоторые упражнения и задания (например, «Компас», «Часы» и др.) которые предлагают современным пилотам при профотборе.</p> <p>Рефлексивная беседа «Я могу стать кем захочу, или уже нет?», в ходе которой подростки рассуждают об ограничениях, которые накладывает профессия пилота, о том, как может реализоваться мечта о небе, даже если нельзя стать летчиком.</p>
<p>Крым. Путь домой</p>	<p>Красивейший полуостров с богатой историей. История Крымского полуострова. Значение Крыма. Достопримечательности Крыма</p>	<p>Участие в беседе о географическом положении Крыма с использованием карты.</p> <p>Самостоятельная работа по изучению информации по истории Крыма. Работа в группах с обобщением: что с древних времен привлекало разные народы в Крымском полуострове?</p> <p>Обмен мнениями: что бы вы рекомендовали посетить в Крыму</p>
<p>Россия - здоровая держава</p>	<p>Здоровый образ жизни – приоритетное направление в большинстве государств мира. Основные составляющие здоровья. Современные проекты, связанные со здоровьем.</p>	<p>Дискуссия «Основные правила здорового образа жизни».</p> <p>Групповая работа: составление памятки о ЗОЖ.</p> <p>Дискуссия «Следуешь моде – вредишь здоровью» (о тату, пирсинге, энергетиках и т.д.).</p>

Темы	Основное содержание	Деятельность школьников
<p>Цирк! Цирк! Цирк! (К Международному дню цирка)</p>	<p>Цирк как фантазийное и сказочное искусство. Цирк в России, История цирка, цирковые династии России. Знаменитые на весь мир российские силачи, дрессировщики, акробаты, клоуны, фокусники. Цирковые профессии.</p>	<p>Просмотр видеоролика об истории цирка в России, начиная с первого стационарного цирка, построенного в Петербурге в 1877 году.</p> <p>Беседа о современном цирке, причинах его популярности у детей и взрослых, о видах циркового искусства (клоунаде, акробатике, эквилибристике, гимнастике, жонглировании, эксцентрике, иллюзионизме, пантомиме, дрессировке животных).</p> <p>Мастер-класс «Фокус здесь и сейчас», в ходе которого школьники разучивают несколько простых фокусов.</p> <p>Видео-викторина «Клоун», в ходе которой школьники знакомятся великими российскими клоунами (Юрий Никулин, Олег Попов, Юрий Куклачев, Вячеслав Полунин).</p> <p>Рефлексивная беседа о том, как важно уметь поддерживать оптимизм в себе и в окружающих.</p>
<p>«Я вижу Землю! Это так красиво».</p>	<p>Главные события в истории покорения космоса. Отечественные космонавты-рекордсмены.</p> <p>Подготовка к полёту — многолетний процесс.</p> <p>Художественный фильм «Вызов» - героизм персонажей и реальных людей.</p>	<p>Участие во вступительной беседе об основных исторических событиях в космонавтике. Самостоятельная работа в группах: найти в интернете информацию о космонавте и сделать сообщение для одноклассников (Герман Титов, Валентина Терешкова, Алексей Леонов, Светлана Савицкая, Валерий Поляков, Елена Кондакова, Сергей Крикалев, Геннадий Падалка, Анатолий Соловьев).</p> <p>Участие в беседе о трудном процессе подготовки к полёту. Обсуждение фильма «Вызов» - в чем заключался героизм главных действующих лиц и актрисы и режиссера фильма.</p>

Темы	Основное содержание	Деятельность школьников
<p>215-летие со дня рождения Н. В. Гоголя</p>	<p>Николай Гоголь – признанный классик русской литературы, автор знаменитых «Мертвых душ», «Ревизора», «Вечеров на хуторе близ Диканьки». Сюжеты, герои, ситуации из произведений Николая Гоголя актуальны по сей день.</p>	<p>Проблематизирующая беседа «Классик есть классик», в ходе которой школьники обсуждают, какие сюжеты, герои, ситуации из произведений Гоголя можно было назвать современными.</p> <p>Игра «Закончи фразу, ставшую крылатой», в ходе которой школьники продолжают знаменитые фразы из произведений Н. Гоголя.</p> <p>Интерактивная игра, в ходе которой школьники по отрывкам из телеспектаклей, кинофильмов, иллюстраций, созданных по произведениям Николая Гоголя, называют произведение и его главных героев.</p> <p>Дискуссия, в ходе которой школьники обсуждают фразу И.А. Гончарова «Он, смеша и смеясь, невидимо плакал...».</p>
<p>Экологичное потребление</p>	<p>Экологичное потребление — способ позаботиться о сохранности планеты. Экологические проблемы как следствия безответственного поведения человека.</p> <p>Соблюдать эко-правила — не так сложно</p>	<p>Участие во вступительной беседе об экологическом потреблении. Обсуждение экологических проблем, существующих в России, и роли людей в их появлении, поиски решений.</p> <p>Работа в группах по составлению общего списка эко-правил, которые легко может соблюдать каждый</p>
<p>Труд крут!</p>	<p>История Праздника труда.</p> <p>Труд — это право или обязанность человека?</p> <p>Работа мечты. Жизненно важные навыки</p>	<p>Вступительная беседа об истории Праздника труда.</p> <p>Участие в дискуссии: «Труд — это право или обязанность человека?»</p> <p>Мозговой штурм — обсуждение критериев работы мечты.</p> <p>Блиц-опрос «Владеете ли вы элементарными трудовыми навыками?»</p>
<p>Урок памяти</p>	<p>История появления праздника День Победы. Поисковое движение России. Могила Неизвестного Солдата. Семейные традиции празднования Дня Победы. Бессмертный полк</p>	<p>Участие во вступительной беседе об истории появления праздника День Победы. Участие в беседе о том, что заставляет тысячи человек заниматься поиском и захоронением останков погибших защитников Отечества?</p> <p>Обмен мнениями: есть ли в вашей семье традиция отмечать День Победы? Участвует ли семья в шествиях Бессмертного полка?</p>

Темы	Основное содержание	Деятельность школьников
<p>Будь готов! Ко дню детских общественных организаций</p>	<p>19 мая 1922 года — день рождения пионерской организации. Цель её создания и деятельность. Распад пионерской организации. Причины, по которым дети объединяются</p>	<p>Участие во вступительной беседе о пионерской организации. Участие в дискуссии о том, какое должно быть детское общественное объединение, чтобы вам захотелось в него вступить. Участие в мозговом штурме по выдвижению причин, по которым дети объединяются. Участие в беседе о том, какие бывают детские общественные объединения</p>
<p>Русский язык. Великий и могучий. 225 со дня рождения А. С. Пушкина</p>	<p>Неизвестный Пушкин. Творчество Пушкина объединяет поколения. Вклад А. С. Пушкина в формирование современного литературного русского языка.</p>	<p>Брейн- ринг «Узнай произведение по иллюстрации». Историческая справка «Малоизвестные факты из жизни А. С. Пушкина». Эвристическая беседа «Мы говорим на языке Пушкина». Интерактивные задания на знание русского языка.</p>

ПОДГОТОВКА УЧИТЕЛЯ К РЕАЛИЗАЦИИ ПРОГРАММЫ

Внеурочное занятие проходит каждый понедельник. Оно начинается поднятием Государственного флага Российской Федерации, слушанием (исполнением) Государственного гимна Российской Федерации. Затем участники расходятся по своим классам, где проходит тематическая часть занятия.

Сценарий внеурочного занятия рассчитан на 30 минут общения учителя с обучающимися. К каждому занятию разработаны методические материалы для учителя.

При подготовке к занятию учитель должен внимательно ознакомиться со сценарием и понять логику содержания занятия. Сценарий состоит из трех структурных частей: 1 часть — мотивационная, 2 часть — основная, 3 часть — заключительная. На каждую часть дано рекомендуемое время проведения. Цель мотивационной части занятия (3-5 минут) — предъявление обучающимся темы занятия, выдвижение мотива его проведения. Эта часть обычно начинается с рассматривания видеоматериала, обсуждение которого является введением в дальнейшую содержательную часть занятия.

Основная часть (до 20 минут) строится как сочетание разнообразной деятельности обучающихся: *интеллектуальной* (работа с представленной информацией), *коммуникативной* (беседы, обсуждение видеоролика, создание описаний, рассуждений), *практической* (решение конкретных практических задач), *игровой* (дидактическая и ролевая игра), *творческой* (обсуждение воображаемых ситуаций, художественная деятельность).

В заключительной части подводятся итоги занятия и рассматривается творческое задание.

Учитель должен ознакомиться с методическими рекомендациями, которые даются в каждом сценарии, что поможет ему осознанно принять цель занятия, его содержание и структуру.

МИНИСТЕРСТВО ПРОСВЕЩЕНИЯ РОССИЙСКОЙ ФЕДЕРАЦИИ

Министерство образования и науки Удмуртской Республики
Администрация муниципального образования "Муниципальный округ Игринский район"

Муниципальное бюджетное общеобразовательное учреждение
«Игринская средняя общеобразовательная школа №1»

РАССМОТРЕНО
на заседании ШМО ФМИ
 Ткачева Е.В.

Протокол №1
от «29» августа 2023г.

УТВЕРЖДЕНО
Директор
 (Корпанов А.А.)

Приказ № 73
от «31» августа 2023г.



РАБОЧАЯ ПРОГРАММА

учебного курса внеурочной деятельности

«Математическая грамотность»

для обучающихся 8б,в классов

Пояснительная записка.

Математическое образование в основной школе складывается из следующих содержательных компонентов: арифметика; алгебра; геометрия; элементы комбинаторики, теории вероятностей, статистики и логики. Эти содержательные компоненты, развиваясь на протяжении всех лет обучения, естественным образом переплетаются и взаимодействуют в учебных курсах.

Учебный предмет “Математика” является одним из базовых учебных предметов основного общего образования. Без базовой математической подготовки невозможна постановка образования современного человека. Каждому человеку в своей жизни приходится выполнять достаточно сложные расчёты, пользоваться общеупотребительной вычислительной техникой, находить в справочниках и применять нужные формулы, владеть практическими приёмами геометрических измерений и построений, читать информацию, представленную в виде таблиц, диаграмм, графиков, составлять несложные алгоритмы и т.д. В школе математика служит опорным предметом для изучения смежных дисциплин. Без конкретных математических знаний затруднено понимание принципов устройства и использования современной техники, восприятие научных знаний, восприятие и интерпретация разнообразной социальной, экономической, политической информации, малоэффективна повседневная практическая деятельность. Все больше специальностей, требующих высокого уровня образования, связано с непосредственным применением математики (экономика, бизнес, финансы, физика, химия, техника, информатика, биология, психология и многое др.). Таким образом расширяется круг школьников, для которых математика становится профессионально значимым предметом.

Рабочая программа по математике для 7 класса составлена на основе:

- Федерального перечня учебников, рекомендованного Министерством образования и науки РФ к использованию в образовательном процессе в общеобразовательных учреждениях, на 2013- 2014 учебный год (Приказ МО и Н РФ от 19.12.2012 № 1067);
- Примерной Программы для общеобразовательных учреждений: Математика 5-11кл./составители Г.М.Кузнецова, Н.Г.Миндюк. – М.: Дрофа, 2004.
- Учебного плана МБОУ Игринская сош №1.
- Положения о рабочей программе педагога учебного курса внеурочной деятельности МБОУ Игринская сош №1

Программа составлена на основе обязательного минимума содержания математического образования для основной школы и требований к уровню подготовки выпускников основной школы. Программа конкретизирует содержание предметных тем образовательного стандарта и дает примерное распределение учебных часов по разделам курса.

Согласно учебному плану для факультативных занятий отводится 1 час в неделю, из расчёта 34 учебных недель, всего 34 часа.

Преподавание факультатива строится как углубленное изучение вопросов, предусмотренных программой основного курса. Углубление реализуется на базе обучения методам и приемам решения математических задач, требующих высокой логической и операционной культуры, развивающих научно-теоретическое и алгоритмическое мышление учащихся. Факультативные занятия дают возможность шире и глубже изучать программный материал, задачи повышенной трудности, больше рассматривать теоретический материал и работать над ликвидацией пробелов знаний учащихся, и внедрять принцип опережения. Регулярно проводимые занятия по расписанию дают разрешить основную задачу: как можно полнее развивать потенциальные творческие способности каждого ученика, не ограничивая заранее сверху уровень сложности используемого задачного материала, повысить уровень математической подготовки учащихся.

Цели данного курса:

1. Повысить интерес к предмету.
2. Развитие личности, ответственной за осмысление законов математики.
3. Овладение конкретными математическими знаниями, необходимыми для применения в практической деятельности, для изучения смешанных дисциплин, для продолжения образования.
4. Интеллектуальное развитие учащихся, формирование качеств мышления, характерных для математической деятельности.

Задачи курса:

1. Развитие творческих способностей на основе проб.
2. Воспитание личности, умеющей анализировать, самоанализировать и создавать программу саморазвития.
3. Развития мышления учащихся, формирование у них умений самостоятельно приобретать и применять знания.
4. Формирование познавательного интереса к математике, развитие творческих способностей, осознание мотивов учения.
5. Формирование умений выдвигать гипотезы, строить логические умозаключения, пользоваться методами аналогии и идеализаций.

Календарно – тематическое планирование

№ урока	Тема урока	Количество часов
1	Множество натуральных чисел. Свойства натуральных чисел.	1
2	Рациональные и иррациональные числа.	1
3	Обращение периодических десятичных дробей в обыкновенные	1
4	Обращение периодических десятичных дробей в обыкновенные	1
5	Формулы.	1
6	Стандартный вид числа	1
7	Математика в физике	1

8	Решение линейных уравнений с модулем вида: $ f(x) =a$, $ f(x) = g(x)$, $ f(x) =g(x)$.	1
9	Решение линейных уравнений с модулем вида: $ f(x) =a$, $ f(x) = g(x)$, $ f(x) =g(x)$.	1
10	Решение линейных уравнений с модулем вида: $ f(x) =a$, $ f(x) = g(x)$, $ f(x) =g(x)$.	1
11	Решение линейных уравнений с параметром	1
12	Решение линейных уравнений с параметром	1
13	Решение линейных уравнений с параметром	1
14	Функция. Область определения. Область значения.	1
15	Способы задания функции.	1
16	График функции.	1
17	Решение линейных уравнений с параметром	1
18	Решение линейных уравнений с параметром	1
19	Графики функций: $y = k x +b$, $y = kx + b $	1
20	Графики кусочных функций	1
21	Графический способ решения линейных уравнений с модулем и параметром.	1
22	Линейная функция и график	1
23	Формулы: куб суммы и куб разности	1
24	Формула суммы квадратов	1
25	Формула суммы квадратов	1
26	Выделение полного квадрата	1
27	Разложение многочленов на множители	1
28	Область допустимых значений	1
29	Решение дробно-рациональных уравнений с модулем	1
30	Решение дробно-рациональных уравнений с модулем	1
31	Решение дробно-рациональных уравнений с параметром	1
32	Решение дробно-рациональных уравнений с параметром	1
33	Решение дробно-рациональных уравнений с параметром	1
34	Итоговое занятие	1

Литература для учителя:

1. Бартнев Ф. А. Нестандартные задачи по алгебре. Пособие для учителей. М., Просвещение, 1976.
2. Ленинградские математические кружки. С.А. Генкин, И.В. Итенберг, Д.В. Фомин. – Киров, 1994.
3. Математические кружки в 8 – 10 классах: Книга для учителя. – М.: Просвещение, 1987
4. Организация и содержание внеклассных занятий по математике. Пособие для учителя. М. Б. Балк. – М.: Государственное учебно – педагогическое издательство Министерства просвещения РСФСР, 1956.
5. Сто задач. Г. Штейнгауз. – М.: Наука, 1986.
6. Факультативный курс по математике: Учебное пособие для 7 – 9 классов средней школы / сост. И. Л. Никольская. – М.: Просвещение, 1991.
7. Школьные олимпиады по математике. А.В. Шевкин. – М.: Русское слово, 2002.

Литература для учащихся:

1. Алгебра : учеб. Для 7 кл. общеобразовательных учреждений / С. М. Никольский, М. К. Потапов, Н. Н. Решетников, А. В. Шевкин – М. : Просвещение, 2006.
2. Алгебра : дидактические материалы для 7 класса / М. К. Потапов, А. В. Шевкин – М.: Просвещение, 2007.
3. В царстве смекалки. Е.И. Игнатьев. М.: Столетие, 1994
4. Геометрия помогает Арифметике. А.И. Островский, Б.А. Кордемский. – М.: Столетие, 1994.
5. Гусев В. А., Мордкович А. Г. Математика : справочные материалы: Книга для учащихся – М.: Просвещение, 1990.
6. Занимательная алгебра. Я.И. Перельман. – М.: Столетие, 1994.
7. Примени математику. И.Н. Сергеев, С.Н. Олехник, С.Б. Гашков.- М.: Наука, 1990.
8. Энциклопедический словарь юного математика. – М.: Педагогика, 1985

МИНИСТЕРСТВО ПРОСВЕЩЕНИЯ РОССИЙСКОЙ ФЕДЕРАЦИИ

Министерство образования и науки Удмуртской Республики


Администрация муниципального образования «Муниципальный округ Игринский район»

Муниципальное бюджетное общеобразовательное учреждение

Игринская средняя общеобразовательная школа № 1

СОГЛАСОВАНО.

Руководитель ШМО

 С.А.Ившина

Протокол заседания ШМО № 1

от «29» августа 2023г.

УТВЕРЖДАЮ.

Директор МБОУ Игринской

СОШ № 1

 М.А.Карайанов

Приказ № 73

от «31» августа 2023г.



РАБОЧАЯ ПРОГРАММА
учебного курса внеурочной деятельности
«Читательская грамотность»

для обучающихся 5а класса

Игра, 2023г.

ПОЯСНИТЕЛЬНАЯ ЗАПИСКА

В соответствии с требованиями к содержанию и планируемыми результатами освоения учащимися основной образовательной программы общего образования в качестве результата рассматривается формирование у обучающихся универсальных учебных действий. Особое место среди них занимает чтение и работа с информацией.

Курс внеурочной деятельности «Читательская грамотность» предназначен для учащихся 5а класса. На изучение курса отводится 34 часа (1 час в неделю).

Цель программы: создать условия, актуализирующие потребность в свободном, осмысленном чтении с учётом изменившихся реалий существования текста как социокультурного и образовательного феномена.

Задачи:

1. Способствовать мотивации школьников к чтению через формирование интереса к книге, работе с текстом;
2. Содействовать формированию читательских компетенций, включая такие умения как: поиск информации и понимание прочитанного; преобразование и интерпретация информации; оценка информации;
3. Поддерживать читательскую активность школьников через разные формы работы;
4. Осуществлять педагогическое сопровождение с помощью своевременной диагностики и коррекции возникающих проблем;

Программа по формированию навыков смыслового чтения ориентирована на развитие навыков работы с текстом, воспитание и развитие учащихся с учётом индивидуальных (возрастных, физиологических, психологических, интеллектуальных и других) особенностей, образовательных потребностей и возможностей, личностных склонностей.

Метапредметные результаты

Познавательные УУД:

- Ориентироваться в учебниках (система обозначений, структура текста, рубрики, словарь, содержание).
- Осуществлять поиск необходимой информации для выполнения учебных заданий, используя справочные материалы учебника (под руководством учителя).
- Понимать информацию, представленную в виде текста, рисунков, схем.
- Сравнивать предметы, объекты: находить общее и различие.

Коммуникативные УУД:

- Соблюдать простейшие нормы речевого этикета: здороваться, прощаться, благодарить.
- Вступать в диалог (отвечать на вопросы, задавать вопросы, уточнять непонятное).
- Сотрудничать с товарищами при выполнении заданий в паре: устанавливать и соблюдать очерёдность действий, корректно сообщать товарищу об ошибках.
- Участвовать в коллективном обсуждении учебной проблемы.
- Сотрудничать со сверстниками и взрослыми для реализации проектной деятельности.

Регулятивные УУД:

- Организовывать свое рабочее место под руководством учителя.
- Осуществлять контроль в форме сличения своей работы с заданным эталоном.
- Вносить необходимые дополнения, исправления в свою работу, если она расходится с эталоном (образцом).
- В сотрудничестве с учителем определять последовательность изучения материала, опираясь на иллюстративный ряд «маршрутного листа».

Ученик научится:

- ориентироваться в содержании текста и понимать его целостный смысл: определять главную тему, общую цель или назначение текста;
- выбирать из текста или придумывать заголовки, соответствующий содержанию и общему смыслу текста;
- объяснять порядок частей (инструкций), содержащихся в тексте;
- сопоставлять основные текстовые и внетекстовые компоненты; обнаруживать соответствия между частью текста и его общей идеей, сформулированной вопросом, объяснять назначение карты, рисунка, пояснять части графика или таблицы и т. д.;
- находить в тексте требуемую информацию (пробегать текст глазами, определять его основные элементы, сопоставлять формы выражения информации в запросе и в самом тексте, устанавливать, являются ли они тождественными или синонимическими, находить необходимую единицу информации в тексте);
- решать учебно-познавательные и учебно-практические задачи, требующие полного и критического понимания текста: определять назначение разных видов текстов;
- ставить перед собой цель чтения, направляя внимание на полезную в данный момент информацию;
- выделять главную и избыточную информацию;
- прогнозировать последовательность изложения идей текста;
- сопоставлять разные точки зрения и разные источники информации по заданной теме.

Предметные результаты

Учащиеся получают возможность использовать навыки смыслового чтения на уроках различных предметных областей, где есть необходимость работы с текстом для решения учебно-познавательных и учебно-практических задач; обогатить, углубить знания, расширить культурный кругозор.

Содержание учебного предмета, курса

Раздел 1. Работа с текстом: поиск информации и понимание прочитанного - 12ч.

Восприятие на слух и понимание различных видов сообщений. Типология текстов. Речевая ситуация. Функционально-стилевая дифференциация текстов (разговорный стиль, художественный стиль, официально-деловой стиль, научный стиль). Языковые особенности разных стилей речи. Жанр текста. Понимание текста с опорой на тип, стиль, жанр, структуру, языковые средства текста.

Осознанное чтение текстов с целью удовлетворения интереса, приобретения читательского опыта, освоения и использования информации. Текст, тема текста, основная мысль, идея. Авторская позиция. Вычленение из текста информации, конкретных сведений, фактов, заданных в явном виде. Основные события, содержащиеся в тексте, их последовательность. Развитие мысли в тексте. Способы связи предложений в тексте. Средства связи предложений в тексте. Смысловые части текста, микротема, абзац, план текста. Простой, сложный, тезисный план. Понимание информации, представленной в неявном виде. Упорядочивание информации по заданному основанию. Существенные признаки объектов, описанных в тексте, их сравнение. Разные способы представления информации: словесно, в виде, символа, таблицы, схемы, знака. Виды чтения: ознакомительное, изучающее, поисковое, выбор вида чтения в соответствии с целью чтения. Источники информации: справочники, словари. Использование формальных элементов текста (подзаголовки, сноски) для поиска нужной информации.

Раздел 2. Работа с текстом: преобразование и интерпретация информации - 14ч.

Подробный и сжатый пересказ (устный и письменный). Вопросы по содержанию текста. Формулирование выводов, основанных на содержании текста. Аргументы, подтверждающие вывод. Соотнесение фактов с общей идеей текста, установление связей, не показанных в тексте напрямую. Сопоставление и обобщение содержащейся в разных частях текста информации. Составление на основании текста небольшого монологического высказывания в качестве ответа

на поставленный вопрос. Преобразование (дополнение) информации из сплошного текста в таблицу. Преобразование информации из таблицы в связный текст. Преобразование информации, полученной из схемы, в текстовую задачу. Составление схем с опорой на прочитанный текст. Формирование списка используемой литературы и других информационных источников. Определение последовательности выполнения действий, составление инструкции из 6-7 шагов (на основе предложенного набора действий, включающего избыточные шаги).

Создание собственных письменных материалов на основе прочитанных текстов: выписки из прочитанных текстов с учётом цели их дальнейшего использования, небольшие письменные аннотации к тексту, отзывы о прочитанном. Создание небольших собственных письменных текстов по предложенной теме, представление одной и той же информации разными способами, составление инструкции (алгоритма) к выполненному действию. Выступление перед аудиторией сверстников с небольшими сообщениями, используя иллюстративный ряд (плакаты, презентацию).

Раздел 3. Работа с текстом: оценка информации - 8ч.

Оценка содержания, языковых особенностей и структуры текста. Выражение собственного мнения о прочитанном, его аргументация. Достоверность и недостоверность информации в тексте, недостающая или избыточная информация. Пути восполнения недостающей информации. Участие в учебном диалоге при обсуждении прочитанного или прослушанного текста.

Соотнесение позиции автора текста с собственной точкой зрения. Сопоставление различных точек зрения на информацию.

Виды деятельности учащихся

I – виды деятельности со словесной (знаковой) основой:

- Слушание объяснения учителя
- Слушание и анализ выступлений своих товарищей
- Самостоятельная работа с учебником
- Работа с научно-популярной литературой
- Отбор и сравнение материала по нескольким источникам
- Написание рефератов и докладов
- Систематизация учебного материала.

II – виды деятельности на основе восприятия элементов действительности:

- Наблюдения за демонстрациями, презентациями учителя, товарищей
- Просмотр учебных фильмов
- Анализ графиков, таблиц, схем
- Объяснение наблюдаемых явлений
- Анализ проблемных ситуаций

III – виды деятельности с практической (опытной) основой:

- Работа с раздаточным материалом
- Выполнение работ практикума
- Построение гипотезы на основе анализа имеющихся данных

Материал курса опирается на полученные на уроках знания, давая им новую практическую направленность.

Данный курс позволит также повысить познавательный интерес к предмету и приобрести конкретные практические навыки.

В ходе работы предполагается использование методов активного обучения таких как эвристическая беседа, разрешение проблемной ситуации.

Календарно-тематический планирование

Номер занятия	Тема занятия с указанием практических занятий	Неделя по плану
---------------	---	-----------------

1	Восприятие на слух и понимание различных видов сообщений.	1 неделя
2	Входная диагностика	2 неделя
3	Функционально-стилевая дифференциация текстов (разговорный стиль, художественный стиль, официально-деловой стиль, научный стиль).	3 неделя
4	Языковые особенности разных стилей речи. Жанр текста.	4 неделя
5	Понимание текста с опорой на тип, стиль, жанр, структуру и языковые средства.	5 неделя
6	Сопоставление содержания художественных текстов	6 неделя
7	Текст, тема текста, основная мысль, идея. Авторская позиция.	7 неделя
8	Способы связи предложений в тексте. Средства связи предложений в тексте.	8 неделя
9	Смысловые части текста, микротема, абзац, план текста.	9 неделя
10	Простой, сложный, тезисный план. Понимание информации, представленной в неявном виде.	10 неделя
11	Разные способы представления информации: словесно, в виде символа, таблицы, схемы, знака.	11 неделя
12	Использование формальных элементов текста (подзаголовки, сноски) для поиска нужной информации.	12 неделя
13	Подробный и сжатый пересказ (устный и письменный).	13 неделя
14	Вопросы по содержанию текста.	14 неделя
15	Формулирование выводов, основанных на содержании текста.	15 неделя
16	Аргументы, подтверждающие вывод.	16 неделя
17	Определение авторской позиции в тексте.	17 неделя
18	Составление на основании текста небольшого монологического высказывания в качестве ответа на поставленный вопрос.	18 неделя
19	Преобразование (дополнение) информации из сплошного текста в таблицу.	19 неделя
20	Преобразование таблицы в связный текст, информации, полученной из схемы, в текстовую задачу	20 неделя
21	Составление схем с опорой на прочитанный текст.	21 неделя
22	Составление схем с опорой на прочитанный текст.	22 неделя
23	Формирование списка используемой литературы и других информационных источников.	23 неделя
24	Создание собственных письменных материалов на основе прочитанных текстов: выписки из прочитанных текстов с учётом цели их дальнейшего использования, небольшие письменные аннотации к тексту, отзывы о прочитанном.	24 неделя
25	Создание небольших письменных текстов по предложенной теме, представление одной и той же информации разными способами, составление инструкции к выполненному действию.	25 неделя
26	Выступление перед аудиторией сверстников с небольшими сообщениями, используя иллюстративный ряд (плакаты, презентацию).	26 неделя
27	Оценка содержания, языковых особенностей и структуры текста.	27 неделя

28	Выражение собственного мнения о прочитанном.	28 неделя
29	Выражение собственного мнения о прочитанном и его аргументация.	29 неделя
30	Достоверность и недостоверность информации в тексте.	30 неделя
31	Итоговая диагностика	31 неделя
32	Недостающая или избыточная информация. Пути восполнения недостающей информации.	32 неделя
33	Участие в учебном диалоге при обсуждении прочитанного или прослушанного текста.	33 неделя
34	Соотнесение позиции автора текста с собственной точкой зрения.	34 неделя

Контрольно-измерительные материалы


1. Удмуртская литература 5 класс. Стр.21, 110,141, 158.
2. Читательская грамотность школьника (5-9 кл.). Дидактическое сопровождение. Книга для учителя / О.М. Александрова, М.А. Аристова, И.Н. Добротина, Ю.Н. Гостева, И.П. Васильевых, Ж.И. Стрижекурова, И.В. Ускова. – М.: ФГБНУ «Институт стратегии развития образования Российской академии образования», 2018.

МИНИСТЕРСТВО ПРОСВЕЩЕНИЯ РОССИЙСКОЙ ФЕДЕРАЦИИ

Министерство образования и науки Удмуртской Республики
Администрация муниципального образования "Муниципальный округ Игринский район"
Муниципальное бюджетное общеобразовательное учреждение
Игринская средняя общеобразовательная школа № 1

СОГЛАСОВАНО.

Руководитель ШМО

 С.А.Ившина

Протокол заседания ШМО № 1
от «29» августа 2023г.

УТВЕРЖДАЮ

Директор МБОУ Игринской
СОШ № 1

 А.А.Жорпанов

Приказ № 73
от «31» августа 2023г.



РАБОЧАЯ ПРОГРАММА
учебного курса внеурочной деятельности
«Читательская грамотность»

для обучающихся 7а класса

Игра, 2023г.

ПОЯСНИТЕЛЬНАЯ ЗАПИСКА

Словосочетание «читательская грамотность» появилось в контексте международного тестирования в 1991 г. В исследовании PISA «читательская грамотность — способность человека понимать и использовать письменные тексты, размышлять о них и заниматься чтением для того, чтобы достигать своих целей, расширять свои знания и возможности, участвовать в социальной жизни».

В соответствии с требованиями к содержанию и планируемым результатам освоения учащимися основной образовательной программы общего образования в качестве результата рассматривается формирование у обучающихся универсальных учебных действий. Особое место среди них занимает чтение и работа с информацией.

Курс внеурочной деятельности «Читательская грамотность» предназначен для обучающихся 7а класса. На усвоение курса отводится 34 ч (1 час в неделю).

Цель программы: создать условия, актуализирующие потребность в свободном, осмысленном, развивающем чтении с учетом изменившихся реалий существования текста как социокультурного и образовательного феномена.

Задачи:

1. Способствовать мотивации школьников к чтению через формирование интереса к книге, работе с текстом;
2. Инициировать расширение поля читательских ориентаций школьников за счет обогащения интеллектуального, духовного и социального потенциала чтения;
3. Содействовать формированию читательских компетенций, включая такие умения как: поиск информации и понимание прочитанного; преобразование и интерпретация информации; оценка информации;
4. Поддерживать читательскую активность школьников через включение в различные формы социального и учебно-исследовательского проектирования с использованием потенциала текстов разной природы;
5. Осуществлять педагогическое сопровождение читателя-школьника с помощью своевременной диагностики и коррекции возникающих проблем;
6. Создать предпосылки (образовательную среду, событийный контекст) для формирования полноценного читательского сообщества школьников, учителей, родителей и социальных партнеров, готовых к принятию чтения как личностно-значимой ценности.

Программа по формированию навыков смыслового чтения ориентирована на развитие навыков работы с текстом, воспитание и развитие учащихся с учетом их индивидуальных (возрастных, физиологических, психологических, интеллектуальных и других) особенностей, образовательных потребностей и возможностей, личностных склонностей.

Содержание учебного предмета, курса

Раздел 1. Работа с текстом: поиск информации и понимание прочитанного - 12ч.

Восприятие на слух и понимание различных видов сообщений. Типология текстов. Речевая ситуация. Функционально-стилевая дифференциация текстов (разговорный стиль, художественный стиль, официально-деловой стиль, научный стиль). Языковые особенности разных стилей речи. Жанр текста. Понимание текста с опорой на тип, стиль, жанр, структуру, языковые средства текста.

Осознанное чтение текстов с целью удовлетворения интереса, приобретения читательского опыта, освоения и использования информации. Текст, тема текста, основная мысль, идея. Авторская позиция. Вычленение из текста информации, конкретных сведений, фактов, заданных в явном виде. Основные события, содержащиеся в тексте, их последовательность. Развитие мысли в тексте. Способы связи предложений в тексте. Средства связи предложений в тексте. Смысловые части текста, микротема, абзац, план текста. Простой, сложный, тезисный план. Понимание информации, представленной в неявном виде. Упорядочивание информации по заданному основанию. Существенные признаки объектов, описанных в тексте, их сравнение. Разные способы представления информации: словесно, в виде, символа, таблицы, схемы, знака. Виды чтения: ознакомительное, изучающее, поисковое, выбор вида чтения в соответствии с целью чтения. Источники информации: справочники, словари. Использование формальных элементов текста (подзаголовки, сноски) для поиска нужной информации.

Раздел 2. Работа с текстом: преобразование и интерпретация информации - 14ч.

Подробный и сжатый пересказ (устный и письменный). Вопросы по содержанию текста. Формулирование выводов, основанных на содержании текста. Аргументы, подтверждающие вывод. Соотнесение фактов с общей идеей текста, установление связей, не показанных в тексте напрямую.

Сопоставление и обобщение содержащейся в разных частях текста информации. Составление на основании текста небольшого монологического высказывания в качестве ответа на поставленный вопрос. Преобразование (дополнение) информации из сплошного текста в таблицу. Преобразование информации из таблицы в связный текст. Преобразование информации, полученной из схемы, в текстовую задачу. Составление схем с опорой на прочитанный текст. Формирование списка используемой литературы и других информационных источников. Определение последовательности выполнения действий, составление инструкции из 6-7 шагов (на основе предложенного набора действий, включающего избыточные шаги).

Создание собственных письменных материалов на основе прочитанных текстов: выписки из прочитанных текстов с учётом цели их дальнейшего использования, небольшие письменные аннотации к тексту, отзывы о прочитанном. Создание небольших собственных письменных текстов по предложенной теме, представление одной и той же информации разными способами, составление инструкции (алгоритма) к выполненному действию. Выступление перед аудиторией сверстников с небольшими сообщениями, используя иллюстративный ряд (плакаты, презентацию).

Раздел 3. Работа с текстом: оценка информации - 8ч.

Оценка содержания, языковых особенностей и структуры текста. Выражение собственного мнения о прочитанном, его аргументация. Достоверность и недостоверность информации в тексте, недостающая или избыточная информация. Пути восполнения недостающей информации. Участие в учебном диалоге при обсуждении прочитанного или прослушанного текста.

Соотнесение позиции автора текста с собственной точкой зрения. Сопоставление различных точек зрения на информацию.

Планируемые результаты

Личностные результаты

В сфере личностных результатов приоритетное внимание уделяется формированию:

- основ гражданской идентичности личности (включая когнитивный, эмоционально-ценностный и поведенческий компоненты); патриотизм, уважение к Отечеству, осознание субъективной значимости использования русского языка;
- основ социальных компетенций (включая ценностно-смысловые установки и моральные нормы, опыт социальных и межличностных отношений, правосознание);
- осознания значения семьи в жизни человека и общества, принятия ценности семейной жизни, уважительного и заботливого отношения к членам своей семьи;
- развитого морального сознания и компетентности в решении моральных проблем на основе личностного выбора;
- нравственных чувств и нравственного поведения, осознанного и ответственного отношения к собственным поступкам;
- готовности и способности обучающихся к саморазвитию и самообразованию на основе мотивации к обучению и познанию;
- целостного мировоззрения, соответствующего современному уровню развития науки и общественной практики, учитывающего социальное, культурное, языковое, духовное многообразие современного мира;
- готовности и способности к осознанному выбору и построению дальнейшей индивидуальной траектории образования на базе ориентировки в мире профессий и профессиональных предпочтений, с учетом устойчивых познавательных интересов.

Метапредметные результаты

Познавательные УУД:

- Ориентироваться в учебниках (система обозначений, структура текста, рубрики, словарь, содержание).
- Осуществлять поиск необходимой информации для выполнения учебных заданий, используя справочные материалы учебника (под руководством учителя).
- Понимать информацию, представленную в виде текста, рисунков, схем.
- Сравнить предметы, объекты: находить общее и различие.
- Группировать, классифицировать предметы, объекты на основе существенных признаков, по заданным критериям.

Коммуникативные УУД:

- Соблюдать простейшие нормы речевого этикета: здороваться, прощаться, благодарить.
- Вступать в диалог (отвечать на вопросы, задавать вопросы, уточнять непонятное).
- Сотрудничать с товарищами при выполнении заданий в паре: устанавливать и соблюдать очерёдность действий, корректно сообщать товарищу об ошибках.
- Участвовать в коллективном обсуждении учебной проблемы.

- Сотрудничать со сверстниками и взрослыми для реализации проектной деятельности.

Регулятивные УУД:

- Организовывать свое рабочее место под руководством учителя.
- Осуществлять контроль в форме сличения своей работы с заданным эталоном.
- Вносить необходимые дополнения, исправления в свою работу, если она расходится с эталоном (образцом).
- В сотрудничестве с учителем определять последовательность изучения материала, опираясь на иллюстративный ряд «маршрутного листа».

Ученик научится:

- ориентироваться в содержании текста и понимать его целостный смысл: определять главную тему, общую цель или назначение текста;
- выбирать из текста или придумывать заголовок, соответствующий содержанию и общему смыслу текста;
- формулировать тезис, выражающий общий смысл текста;
- предвосхищать содержание предметного плана текста по заголовку и с опорой на предыдущий опыт;
- объяснять порядок частей (инструкций), содержащихся в тексте;
- сопоставлять основные текстовые и внетекстовые компоненты; обнаруживать соответствия между частью текста и его общей идеей, сформулированной вопросом, объяснять назначение карты, рисунка, пояснять части графика или таблицы и т. д.;
- находить в тексте требуемую информацию (пробежать текст глазами, определять его основные элементы, сопоставлять формы выражения информации в запросе и в самом тексте, устанавливать, являются ли они тождественными или синонимическими, находить необходимую единицу информации в тексте);
- решать учебно-познавательные и учебно-практические задачи, требующие полного и критического понимания текста: определять назначение разных видов текстов;
- ставить перед собой цель чтения, направляя внимание на полезную в данный момент информацию;
- выделять главную и избыточную информацию;
- прогнозировать последовательность изложения идей текста;
- сопоставлять разные точки зрения и разные источники информации по заданной теме;
- выполнять смысловое свертывание выделенных фактов и мыслей;
- формировать на основе текста систему аргументов (доводов) для обоснования определенной позиции; понимать душевное состояние персонажей текста, сопереживать им.

Ученик получит возможность научиться

- анализировать изменения своего эмоционального состояния в процессе чтения, получения и переработки полученной информации и ее осмысления;
- выявлять имплицитную информацию текста на основе сопоставления иллюстративного материала с информацией текста, анализа подтекста (использованных языковых средств и структуры текста);
- критически относиться к рекламной информации;
- находить способы проверки противоречивой информации;
- определять достоверную информацию в случае наличия противоречивой или конфликтной ситуации.

Предметные результаты

Учащиеся получают возможность использовать навыки смыслового чтения на уроках различных предметных областей, где есть необходимость работы с текстом для решения учебно-познавательных и учебно-практических задач; обогатить, углубить знания, расширить культурный кругозор.

Тематическое планирование

№ п/п	Наименование разделов и тем программы	Формы проведения занятий	Электронные (цифровые) образовательные ресурсы
	Раздел 1. Работа с текстом: поиск информации и понимание прочитанного	Практика	https://fg.resn.edu.ru/ .
1.1	Восприятие на слух и понимание различных видов сообщений. Типология текстов.	Практика	https://fg.resn.edu.ru/ .

1.2	Речевая ситуация.	Практика	https://fg.reshe.edu.ru/ .
1.3	Функционально-стилевая дифференциация текстов (разговорный стиль, художественный стиль, официально-деловой стиль, научный стиль).	Практика	https://fg.reshe.edu.ru/ .
1.4	Языковые особенности разных стилей речи	Практика	https://fg.reshe.edu.ru/ .
1.5	Жанр текста. Понимание текста с опорой на тип, стиль, жанр, структуру, языковые средства текста	Практика	https://fg.reshe.edu.ru/ .
1.6	Осознанное чтение текстов с целью удовлетворения интереса, приобретения читательского опыта, освоения и использования информации. Текст, тема текста, основная мысль, идея. Авторская позиция. Вычленение из текста информации, конкретных сведений, фактов, заданных в явном виде. Основные события, содержащиеся в тексте, их последовательность.	Практика	https://fg.reshe.edu.ru/ .
1.7	Развитие мысли в тексте. Способы связи предложений в тексте. Средства связи предложений в тексте. Смысловые части текста, микротема, абзац, план текста. Простой, сложный, тезисный план.	Практика	https://fg.reshe.edu.ru/ .
1.8	Понимание информации, представленной в неявном виде. Упорядочивание информации по заданному основанию. Существенные признаки объектов, описанных в тексте, их сравнение.	Практика	https://fg.reshe.edu.ru/ .
1.9	Разные способы представления информации: словесно, в виде, символа, таблицы, схемы, знака	Практика	https://fg.reshe.edu.ru/ .
1.10	Виды чтения: ознакомительное, изучающее, поисковое, выбор вида чтения в соответствии с целью чтения.	Практика	https://fg.reshe.edu.ru/ .
1.11	Источники информации: справочники, словари.	Практика	https://fg.reshe.edu.ru/ .
1.12	Использование формальных элементов текста (подзаголовки, сноски) для поиска нужной информации.	Практика	https://fg.reshe.edu.ru/ .
	Итого по разделу	12	
	Раздел 2. Работа с текстом: преобразование и интерпретация информации	Практика	https://fg.reshe.edu.ru/ .
2.1	Подробный и сжатый пересказ (устный и письменный).	Практика	https://fg.reshe.edu.ru/ .
2.2	Вопросы по содержанию текста. Формулирование выводов, основанных на содержании текста. Аргументы, подтверждающие вывод.	Практика	https://fg.reshe.edu.ru/ .
2.3	Соотнесение фактов с общей идеей	Практика	https://fg.reshe.edu.ru/ .

	текста, установление связей, не показанных в тексте напрямую.		
2.4	Сопоставление и обобщение содержащейся в разных частях текста информации.	Практика	https://fg.resch.edu.ru/ .
2.5	Составление на основании текста небольшого монологического высказывания в качестве ответа на поставленный вопрос.	Практика	https://fg.resch.edu.ru/ .
2.6	Преобразование (дополнение) информации из сплошного текста в таблицу.	Практика	https://fg.resch.edu.ru/ .
2.7	Преобразование информации из таблицы в связный текст.	Практика	https://fg.resch.edu.ru/ .
2.8	Преобразование информации, полученной из схемы, в текстовую задачу.	Практика	https://fg.resch.edu.ru/ .
2.9	Составление схем с опорой на прочитанный текст.	Практика	https://fg.resch.edu.ru/ .
2.10	Формирование списка используемой литературы и других информационных источников.	Практика	https://fg.resch.edu.ru/ .
2.11	Определение последовательности выполнения действий, составление инструкции из 6-7 шагов (на основе предложенного набора действий, включающего избыточные шаги).	Практика	https://fg.resch.edu.ru/ .
2.12	Создание собственных письменных материалов на основе прочитанных текстов: выписки из прочитанных текстов с учётом цели их дальнейшего использования, небольшие письменные аннотации к тексту, отзывы о прочитанном.	Практика	https://fg.resch.edu.ru/ .
2.13	Создание небольших собственных письменных текстов по предложенной теме, представление одной и той же информации разными способами, составление инструкции (алгоритма) к выполненному действию.	Практика	https://fg.resch.edu.ru/ .
2.14	Выступление перед аудиторией сверстников с небольшими сообщениями, используя иллюстративный ряд (плакаты, презентацию).	Практика	https://fg.resch.edu.ru/ .
	Итого по разделу	14	
	Раздел 3. Работа с текстом: оценка информации	Практика	https://fg.resch.edu.ru/ .
3.1	Оценка содержания, языковых особенностей и структуры текста.	Практика	https://fg.resch.edu.ru/ .
3.2	Выражение собственного мнения о прочитанном, его аргументация.	Практика	https://fg.resch.edu.ru/ .
3.3	Выражение собственного мнения о прочитанном, его аргументация.	Практика	https://fg.resch.edu.ru/ .
3.4	Достоверность и недостоверность информации в тексте, недостающая	Практика	https://fg.resch.edu.ru/ .

	или избыточная информация.		
3.5	Пути восполнения недостающей информации.	Практика	https://fg.reshe.edu.ru/ .
3.6	Участие в учебном диалоге при обсуждении прочитанного или прослушанного текста.	Практика	https://fg.reshe.edu.ru/ .
3.7	Соотнесение позиции автора текста с собственной точкой зрения.	Практика	https://fg.reshe.edu.ru/ .
3.8	Сопоставление различных точек зрения на информацию	Практика	https://fg.reshe.edu.ru/ .
	Итого по разделу	8	

Поурочное планирование

№п/п	Тема урока	Количество часов
1	Восприятие на слух и понимание различных видов сообщений.	1
2	Входная диагностика	2
3	Функционально-стилевая дифференциация текстов (разговорный стиль, художественный стиль, официально-деловой стиль, научный стиль).	3
4	Языковые особенности разных стилей речи. Жанр текста.	4
5	Понимание текста с опорой на тип, стиль, жанр, структуру и языковые средства.	5
6	Сопоставление содержания художественных текстов	6
7	Текст, тема текста, основная мысль, идея. Авторская позиция.	7
8	Способы связи предложений в тексте. Средства связи предложений в тексте.	8
9	Смысловые части текста, микротема, абзац, план текста.	9
10	Простой, сложный, тезисный план. Понимание информации, представленной в неявном виде.	10
11	Разные способы представления информации: словесно, в виде символа, таблицы, схемы, знака.	11
12	Использование формальных элементов текста (подзаголовки, сноски) для поиска нужной информации.	12
13	Подробный и сжатый пересказ (устный и письменный).	13
14	Вопросы по содержанию текста.	14
15	Формулирование выводов, основанных на содержании текста.	15
16	Аргументы, подтверждающие вывод.	16
17	Определение авторской позиции в тексте.	17
18	Составление на основании текста небольшого монологического высказывания в качестве ответа на поставленный вопрос.	18
19	Преобразование (дополнение) информации из сплошного текста в таблицу.	19
20	Преобразование таблицы в связный текст, информации, полученной из схемы, в текстовую задачу	20
21	Составление схем с опорой на прочитанный текст.	21
22	Составление схем с опорой на прочитанный текст.	22
23	Формирование списка используемой литературы и других информационных источников.	23
24	Создание собственных письменных материалов на основе прочитанных текстов: выписки из прочитанных текстов с учётом цели их дальнейшего использования, небольшие письменные аннотации к тексту, отзывы о прочитанном.	24
25	Создание небольших письменных текстов по предложенной теме, представление одной и той же информации разными способами, составление инструкции к выполненному действию.	25
26	Выступление перед аудиторией сверстников с небольшими сообщениями, используя иллюстративный ряд (плакаты, презентацию).	26
27	Оценка содержания, языковых особенностей и структуры текста.	27
28	Выражение собственного мнения о прочитанном.	28
29	Выражение собственного мнения о прочитанном и его аргументация.	29
30	Достоверность и недостоверность информации в тексте.	30

31	Итоговая диагностика	31
32	Недостающая или избыточная информация. Пути восполнения недостающей информации.	32
33	Участие в учебном диалоге при обсуждении прочитанного или прослушанного текста.	33
34	Соотнесение позиции автора текста с собственной точкой зрения.	34

Учебно-методическое обеспечение образовательного процесса

1. Читательская грамотность школьника (5-9 кл.). Дидактическое сопровождение. Книга для учителя / О.М. Александрова, М.А. Аристова, И.Н. Добротина, Ю.Н. Гостева, И.П. Васильевых, Ж.И. Стрижекурова, И.В. Ускова. – М.: ФГБНУ «Институт стратегии развития образования Российской академии образования», 2018.
2. Гончарук С. Ю., Есауленко Ю. А., Федоров В. В. и др. Русский язык. Сборник задач по формированию читательской грамотности – М: Просвещение, 2019

Целевые ориентиры результатов воспитания

Гражданское воспитание
<p>Знающий и принимающий свою российскую гражданскую принадлежность (идентичность) в поликультурном, многонациональном и многоконфессиональном российском обществе, в мировом сообществе.</p> <p>Понимающий сопричастность к прошлому, настоящему и будущему народа России, тысячелетней истории российской государственности на основе исторического просвещения, российского национального исторического сознания.</p> <p>Проявляющий уважение к государственным символам России, праздникам.</p> <p>Проявляющий готовность к выполнению обязанностей гражданина России, реализации своих гражданских прав и свобод при уважении прав и свобод, законных интересов других людей.</p> <p>Выражающий неприятие любой дискриминации граждан, проявлений экстремизма, терроризма, коррупции в обществе.</p> <p>Принимающий участие в жизни класса, общеобразовательной организации, в том числе самоуправления, ориентированный на участие в социально значимой деятельности.</p>
Патриотическое воспитание
<p>Сознающий свою национальную, этническую принадлежность, любящий свой народ, его традиции, культуру.</p> <p>Проявляющий уважение к историческому и культурному наследию своего и других народов России, символам, праздникам, памятникам, традициям народов, проживающих в родной стране.</p> <p>Проявляющий интерес к познанию родного языка, истории и культуры своего края, своего народа, других народов России.</p> <p>Знающий и уважающий достижения нашей Родины — России в науке, искусстве, спорте, технологиях, боевые подвиги и трудовые достижения, героев и защитников Отечества в прошлом и современности.</p> <p>Принимающий участие в мероприятиях патриотической направленности.</p>
Духовно-нравственное воспитание
<p>Знающий и уважающий духовно-нравственную культуру своего народа, ориентированный на духовные ценности и нравственные нормы народов России, российского общества в ситуациях нравственного выбора (с учётом национальной, религиозной принадлежности).</p> <p>Выражающий готовность оценивать своё поведение и поступки, поведение и поступки других людей с позиций традиционных российских духовно-нравственных ценностей и норм с учётом осознания последствий поступков.</p> <p>Выражающий неприятие антигуманных и асоциальных поступков, поведения, противоречащих традиционным в России духовно-нравственным нормам и ценностям.</p> <p>Сознающий соотношение свободы и ответственности личности в условиях индивидуального и общественного пространства, значение и ценность межнационального, межрелигиозного согласия людей, народов в России, умеющий общаться с людьми разных народов, вероисповеданий.</p> <p>Проявляющий уважение к старшим, к российским традиционным семейным ценностям,</p>

<p>институту брака как союзу мужчины и женщины для создания семьи, рождения и воспитания детей.</p> <p>Проявляющий интерес к чтению, к родному языку, русскому языку и литературе как части духовной культуры своего народа, российского общества.</p>
<p>Эстетическое воспитание</p> <p>Выражающий понимание ценности отечественного и мирового искусства, народных традиций и народного творчества в искусстве.</p> <p>Проявляющий эмоционально-чувственную восприимчивость к разным видам искусства, традициям и творчеству своего и других народов, понимание их влияния на поведение людей.</p> <p>Сознающий роль художественной культуры как средства коммуникации и самовыражения в современном обществе, значение нравственных норм, ценностей, традиций в искусстве.</p> <p>Ориентированный на самовыражение в разных видах искусства, в художественном творчестве.</p>
<p>Физическое воспитание, формирование культуры здоровья и эмоционального благополучия</p> <p>Понимающий ценность жизни, здоровья и безопасности, значение личных усилий в сохранении здоровья, знающий и соблюдающий правила безопасности, безопасного поведения, в том числе в информационной среде.</p> <p>Выражающий установку на здоровый образ жизни (здоровое питание, соблюдение гигиенических правил, сбалансированный режим занятий и отдыха, регулярную физическую активность).</p> <p>Проявляющий неприятие вредных привычек (курения, употребления алкоголя, наркотиков, игровой и иных форм зависимостей), понимание их последствий, вреда для физического и психического здоровья.</p> <p>Умеющий осознавать физическое и эмоциональное состояние (свое и других людей), стремящийся управлять собственным эмоциональным состоянием.</p> <p>Способный адаптироваться к меняющимся социальным, информационным и природным условиям, стрессовым ситуациям.</p>
<p>Трудовое воспитание</p> <p>Уважающий труд, результаты своего труда, труда других людей.</p> <p>Проявляющий интерес к практическому изучению профессий и труда различного рода, в том числе на основе применения предметных знаний.</p> <p>Сознающий важность трудолюбия, обучения труду, накопления навыков трудовой деятельности на протяжении жизни для успешной профессиональной самореализации в российском обществе.</p> <p>Участвующий в решении практических трудовых дел, задач (в семье, общеобразовательной организации, своей местности) технологической и социальной направленности, способный инициировать, планировать и самостоятельно выполнять такого рода деятельность.</p> <p>Выражающий готовность к осознанному выбору и построению индивидуальной траектории образования и жизненных планов с учётом личных и общественных интересов, потребностей.</p>
<p>Экологическое воспитание</p> <p>Понимающий значение и глобальный характер экологических проблем, путей их решения, значение экологической культуры человека, общества.</p> <p>Сознающий свою ответственность как гражданина и потребителя в условиях взаимосвязи природной, технологической и социальной сред.</p> <p>Выражающий активное неприятие действий, приносящих вред природе.</p> <p>Ориентированный на применение знаний естественных и социальных наук для решения задач в области охраны природы, планирования своих поступков и оценки их возможных последствий для окружающей среды.</p> <p>Участвующий в практической деятельности экологической, природоохранной направленности.</p>
<p>Ценности научного познания</p> <p>Выражающий познавательные интересы в разных предметных областях с учётом индивидуальных интересов, способностей, достижений.</p> <p>Ориентированный в деятельности на научные знания о природе и обществе, взаимосвязях человека с природной и социальной средой.</p>

Развивающий навыки использования различных средств познания, накопления знаний о мире (языковая, читательская культура, деятельность в информационной, цифровой среде).

Демонстрирующий навыки наблюдений, накопления фактов, осмысления опыта в естественнонаучной и гуманитарной областях познания, исследовательской деятельности.

Аннотация к рабочей программе по курсу «Читательская грамотность»

В современном обществе каждому человеку приходится постоянно иметь дело с огромным потоком информации. Чтобы не теряться в нем, необходимо иметь элементарные навыки работы с информацией: поиск, анализ, обработка, хранение, использование и применение информации в максимально рациональной форме.

Курс «Читательская грамотность» разработан в соответствии с Федеральным государственным образовательным стандартом, основной образовательной программой основного общего образования МБОУ Игринской СОШ №1 и направлен на развитие общеинтеллектуального воспитания обучающихся.

Программа рассчитана на 34 часа (1 час в неделю), предназначена для учащихся 7 классов.

Основной формой обучения является практическая работа (работа с текстом), которая выполняется как группами, так и индивидуально.

Программа состоит из следующих разделов:

1. Поиск информации и понимание прочитанного.
2. Преобразование и интерпретация информации.
3. Оценка информации.

МИНИСТЕРСТВО ПРОСВЕЩЕНИЯ РОССИЙСКОЙ ФЕДЕРАЦИИ

Министерство образования и науки Удмуртской Республики
Администрация муниципального образования
"Муниципальный округ Игринский район Удмуртской Республики"

Муниципальное бюджетное общеобразовательное учреждение
Игринская средняя общеобразовательная школа №1

РАССМОТРЕНО
на заседании ШМО
учителей биологии, химии,
искусства
 руководитель ШМО
И.С. Корепанова
Протокол №1
от «29» августа 2023 г.

УТВЕРЖДЕНО
директор

Корепанов А.А.

Приказ № 75
от «31» августа 2023 г.

РАБОЧАЯ ПРОГРАММА
учебного курса внеурочной деятельности
«В мире профессий»
для обучающихся 5б, 5в классов

п. Игра, 2023

Пояснительная записка

Программа разработана в соответствии с требованиями Федерального государственного образовательного стандарта основного общего образования, ориентирована на обеспечение индивидуальных потребностей обучающихся и направлена на достижение планируемых результатов освоения Программы основного общего образования с учётом выбора участниками образовательных отношений курсов внеурочной деятельности. Это позволяет обеспечить единство обязательных требований ФГОС во всём пространстве школьного образования: не только на уроке, но и за его пределами.

Актуальность реализации данной программы обусловлена потребностью обучающихся в самоопределении, в том числе в определении сферы будущей профессиональной деятельности. А это влечёт за собой необходимость в педагогическом сопровождении профессионального самоопределения школьников, в развитии мотивации школьника к осуществлению трудовой деятельности, в формировании готовности школьников к выбору профессионального пути и к обучению в течение всей жизни. Эти важные задачи лишь отчасти решаются в учебном процессе. Работа по программе внеурочной деятельности «Профориентация» позволит педагогу реализовать эти актуальные для личностного развития учащегося задачи.

Программа станет востребованной как школьниками, которые планируют после окончания основной школы продолжить обучение в колледжах и техникумах, так и теми, кто планирует получить среднее образование в стенах школы. Сегодня профессионалу любой сферы деятельности необходимо владеть набором универсальных навыков, поэтому программа ориентирована на всех школьников вне зависимости от профиля (направленности) предполагаемой будущей профессии.

Цели изучения курса «В мире профессий»

Курс внеурочной деятельности «Профориентация» нацелен на помощь учащемуся:

в освоении надпрофессиональных компетенций (навыков общения, навыков работы в команде, навыков поведения в конфликтной ситуации, навыков сотрудничества, навыков принятия решений и ответственности за них и т.д.) Эти навыки являются важными для любой профессии, владение ими позволит учащемуся в будущем реализовать себя как в профессиональной сфере, так и в личной жизни;

в ориентации в мире профессий и в способах получения профессионального образования. Это позволит учащемуся в большей степени самостоятельно делать выборы в профессиональной сфере, объективнее оценивать свои шансы на получение профессии, корректировать свой школьный образовательный маршрут;

в познании себя, своих мотивов, устремлений, склонностей. Эти навыки помогут учащемуся стать увереннее в себе, честнее с самим собой, понимать и оценивать степень влияния других людей на свои решения, в том числе в сфере выбора профессии;

в формировании и развитии трёх компонентов готовности к профессиональному самоопределению: мотивационно-личностного (смыслового), когнитивного (карьерная грамотность) и деятельностного;

в планировании жизненного и профессионального пути. Это позволит учащемуся строить образ своего будущего, видеть задачи, которые предстоит решить для достижения этого образа;

в поддержании мотивации учащегося к осуществлению трудовой деятельности. Это позволит ему видеть социальный характер любого труда, понимать естественность каждодневных усилий как для повышения своего будущего профессионального уровня, так и для обычного труда в семье, во дворе своего дома.

МЕСТО КУРСА ВНЕУРОЧНОЙ ДЕЯТЕЛЬНОСТИ «В МИРЕ ПРОФЕССИЙ» В УЧЕБНОМ ПЛАНЕ

Программа может быть реализована в работе со школьниками 5-6 классов.

Программа курса рассчитана на 34 часа, в рамках которых предусмотрены такие формы работы, как беседы, дискуссии, мастер-классы, экскурсии на производство, решения кейсов, встречи с представителями разных профессий, профессиональные пробы, коммуникативные и деловые игры, консультации педагога и психолога.

СОДЕРЖАНИЕ КУРСА ВНЕУРОЧНОЙ ДЕЯТЕЛЬНОСТИ «В МИРЕ ПРОФЕССИЙ»

Раздел 1. Введение в курс внеурочной деятельности «В мире профессий» (3 ч)

Знакомство участников программы. Игры и упражнения, помогающие познакомиться Ожидания каждого школьника и группы в целом от совместной работы Понятие «профессия» О чём люди думают прежде всего, когда задумываются о будущей профессии. Одна профессия на всю жизнь или сто профессий на одну жизнь Примеры профессиональных судеб известных учёных, писателей, изобретателей, артистов Развилки на профессиональном пути.

Особенности современного рынка труда страны и региона Профессии прошлого, настоящего, будущего Профессии членов семей школьников и педагогических работников школы. С чего начать проектирование собственного профессионального пути Первый выбор, связанный с будущей профессией, который делает школьник после получения аттестата об основном общем образовании Собственный ранжированный список предпочитаемых профессий: первая версия.

Профессии людей, с которыми учащиеся сталкиваются по пути из дома в школу Общее и особенное каждой профессии Что важно для людей любой профессии Профессиональные и надпрофессиональные навыки Современные исследования об определяющей роли надпрофессиональных навыков человека для поиска работы, карьерного роста, самореализации в профессии. Профессии, которые ушли в прошлое.

Раздел 2. Универсальные навыки (7 ч)

Вербальная и невербальная коммуникация и их роль в профессиональной жизни человека Устная и письменная речь Нужно ли профессионалу быть грамотным? Общение как умение не только высказывать свои мысли, но и слушать чужие Невербальные средства общения Жесты, мимика, телодвижения как источник информации о человеке (например, для потенциального работодателя) Влияние интонации на слушателя Эффективная коммуникация Что значит быть «активным слушателем»? Основные правила делового этикета Составление перечня профессий, для представителей которых навык коммуникации является приоритетным

Понимание как основа взаимоотношений между людьми Умение поставить себя на место другого человека Эмпатия как способность человека осознанно сопереживать эмоциональному состоянию других людей Перечень профессий, для представителей которых важно обладать эмпатией. О чём говорят поступки человека Личная страница в соцсетях как возможность понять других людей

Что такое «личное пространство человека» Значение личного пространства для самочувствия, настроения, работоспособности человека Почему нас раздражает переполненный транс-порт или давка в очереди Дистанции в общении Нарушение личных границ Способы сохранения личных границ в личной и профессиональной сфере

Чем опасен конфликт в профессиональной жизни человека? Польза конфликта Нужно ли и как избегать конфликтных ситуаций? Конфликт как

стимул к дальнейшему развитию Конструктивный и деструктивный путь развития конфликта.

«Я-высказывания» против «ты-высказываний» Способы взаимодействия в конфликте Ролевые игры, помогающие получить навык разрешения конфликта «Конфликтоёмкие» профессии Влияние профессии на здоровье человека Профессиональные риски, возникающие не только в травмоопасном производстве Риск возникновения заболеваний, связанных с профессией Способы профилактики.

Раздел 3. Какой я? (6 ч)

Что мы наследуем от предков и что приобретаем в процессе развития Учёт психологических особенностей человека в процессе выбора профессии Игры, развивающие внимание, память, логику, абстрактное и критическое мышление Правила командных игр Профессии, требующие максимальной концентрации внимания

Способность к самопознанию как особенность человека. Возникновение лженаук астрологии и нумерологии как ответ на запрос человека о познании себя Способы получения знаний о себе «Я» в зеркале «другого». Понимание себя как одно из условий успешного профессионального самоопределения Профессии «психолог» и «психотерапевт». Профориентационные тесты стандартизированной методики оценки (При разработке и использовании профориентационной диагностики целесообразно опираться на Российский стандарт тестирования персонала) О точности их результатов. Экстремальные ситуации и «экстремальные» профессии.

Какое впечатление мы производим на людей и какое впечатление люди производят на нас. Внешняя красота и внутренняя. Проблема неравенства при приёме на работу.

Кому и когда важно презентовать себя На что обращают внимание при первом знакомстве во время приёма на работу. Язык тела. Грамотная речь как ресурс человека. Создание собственного стиля и уместность его демонстрации при приёме на работу.

Раздел 4. Образовательная траектория (8 ч)

Ошибки, которые мы совершаем в жизни Причины ошибок Ошибка в выборе профессии и её последствия. Как не ошибиться в выборе колледжа, вуза, профессии. Пути исправления ошибок. Ориентация на собственное будущее как залог сегодняшних успехов. Построение траектории собственной жизни Сегодняшние успехи и достижения. Факторы, влияющие на успех в карьере. Примеры траекторий становления известных людей мира, страны, города.

Большая профориентационная игра как способ конструирования школьником собственного образовательного и профессионального маршрута. Этапы проведения игры. Цели и задачи игр.

Раздел 5. Профессиональные возможности нашего региона(10 ч)

Обзор учреждений среднего профессионального образования региона: место расположения, проходной балл, направления подготовки, бюджетные, внебюджетные и целевые места, возможности трудоустройства после

окончания. Встреча с приглашённым в школу директором, преподавателем или студентом колледжа, куда часто поступают выпускники 9 класса школы. Судьбы выпускников школы, окончивших колледжи региона.

Обзор учреждений высшего профессионального образования региона: место расположения, проходной балл прошлого года на разные факультеты, направления подготовки, возможности трудоустройства после окончания вуза. Встреча с представителями вузов, куда часто поступают выпускники 11 класса школы. Судьбы выпускников школы, окончивших вузы региона в разные годы. Поиск нужной информации на сайтах вузов.

Обзор ведущих предприятий региона. Профессиональные судьбы людей региона. Встреча с родителями школьников, работающими на предприятиях региона. Потребность региона в кадрах, динамика роста заработной платы в регионе, социальные гарантии, перспективы карьерного роста и повышения квалификации в своём регионе и в соседних регионах.

Проведение экскурсии на одно из предприятий региона. Встреча с представителями предприятия. Блиц-интервью. Мастер-класс/тренажёр, позволяющие получить представление об отдельных элементах профессии.

Профессиональные, предметные конкурсы и олимпиады, их роль в поступлении в вуз или колледж, их роль в профессиональном самоопределении.

Гранты и проекты региона и страны, которые могут быть интересны школьнику и которые могут помочь в запуске собственного стартапа.

Планируемые результаты освоения учебного курса внеурочной деятельности

ЛИЧНОСТНЫЕ РЕЗУЛЬТАТЫ

В сфере гражданского воспитания:

готовность к выполнению обязанностей гражданина и реализации его прав, уважение прав, свобод и законных интересов других людей, с которыми школьникам предстоит взаимодействовать в рамках реализации программы «Профориентация»;

готовность к разнообразной совместной деятельности;

выстраивание доброжелательных отношений с участниками курса на основе взаимопонимания и взаимопомощи.

В сфере патриотического воспитания:

осознание российской гражданской идентичности в поликультурном и многоконфессиональном обществе, проявление интереса к познанию истории, культуры Российской Федерации, своего края, народов России;

ценностное отношение к достижениям своей Родины — России, к науке, искусству, спорту, технологиям, боевым подвигам и трудовым достижениям народа, с которыми школьники будут знакомиться в ходе профориентационных экскурсий на предприятия своего региона.

В сфере духовно-нравственного воспитания:

ориентация на моральные ценности и нормы в ситуациях нравственного выбора;

готовность оценивать своё поведение и поступки, поведение и поступки других людей с позиции нравственных и правовых норм с учётом осознания последствий поступков;

осознание важности свободы и необходимости брать на себя ответственность в

ситуации подготовки к выбору будущей профессии.

В сфере трудового воспитания:

установка на активное участие в решении практических задач (в рамках семьи, образовательной организации, города, края) технологической и социальной направленности, способность инициировать, планировать и самостоятельно выполнять такого рода деятельность;

интерес к практическому изучению профессий и труда различного рода, в том числе на основе знаний, полученных в ходе изучения курса «В мире профессий»;

МЕТАПРЕДМЕТНЫЕ РЕЗУЛЬТАТЫ

В сфере овладения универсальными учебными познавательными действиями:

выявлять дефицит информации о той или иной профессии, необходимой для полноты представлений о ней, и находить способы для решения возникшей проблемы;

использовать вопросы как инструмент для познания будущей профессии;

аргументировать свою позицию, мнение;

оценивать на применимость и достоверность информации, полученной в ходе работы с интернет-источниками;

самостоятельно формулировать обобщения и выводы по результатам проведённого обсуждения в группе или в паре;

прогнозировать возможное дальнейшее развитие процессов, событий и их последствия, связанные с выбором будущей профессии;

выдвигать предположения о возможном росте и падении спроса на ту или иную специальность в новых условиях;

применять различные методы, инструменты и запросы при поиске и отборе информации, связанной с профессиональной деятельностью или дальнейшим обучением;

В сфере овладения универсальными учебными коммуникативными действиями:

воспринимать и формулировать суждения в соответствии с целями и условиями общения в рамках занятий, включённых в курс «Профориентация»;

выражать свою точку зрения; распознавать невербальные средства общения, понимать значение социальных знаков, знать и распознавать предпосылки конфликтных ситуаций и стараться смягчать конфликты;

понимать намерения других участников занятий курса «В мире профессий», проявлять уважительное отношение к ним и к взрослым, участвующим в занятиях, в корректной форме формулировать свои возражения;

В сфере овладения универсальными учебными регулятивными действиями:

выявлять проблемы, возникающие в ходе выбора будущей профессии;

ориентироваться в различных подходах принятия решений (индивидуальное, принятие решения в группе, принятие решений группой);

делать выбор и брать на себя ответственность за решения, принимаемые в процессе профессионального самоопределения;

владеть способами самоконтроля, самомотивации и рефлексии;

предвидеть трудности, которые могут возникнуть при выборе будущей профессии;

ПРЕДМЕТНЫЕ РЕЗУЛЬТАТЫ

Предметные результаты освоения Программы основного общего образования представлены с учётом специфики содержания предметных областей, затрагиваемых в ходе профориентационной деятельности школьников.

Русский язык:

формирование умений речевого взаимодействия (в том числе общения при помощи современных средств устной и письменной речи): создание устных монологических высказываний на основе жизненных наблюдений и личных впечатлений, чтения учебно-научной, художественной и научнопопулярной литературы: монолог-описание; монолог-рассуждение; монолог-повествование;

участие в диалоге разных видов: побуждение к действию, обмен мнениями, запрос информации, сообщение информации;

обсуждение и чёткая формулировка цели, плана совместной групповой деятельности;

Литература:

овладение умением использовать словари и справочники, в том числе информационно-справочные системы в электронной форме, подбирать проверенные источники в библиотечных фондах, Интернете для выполнения учебной задачи;

применять ИКТ, соблюдать правила информационной безопасности.

Иностранный язык:

овладение основными видами речевой деятельности в рамках знакомства со спецификой современных профессий;

приобретение опыта практической деятельности в жизни: соблюдать правила информационной безопасности в ситуациях повседневной жизни и при работе в Интернете; использовать иноязычные словари и справочники, в том числе информационно-справочные системы в электронной форме.

Информатика:

овладение основными понятиями: информация, передача, хранение, обработка информации, алгоритм, модель, цифровой продукт — и их использование для решения учебных и практических задач;

умение оперировать единицами измерения информационного объёма и скорости передачи данных;

сформированность мотивации к продолжению изучения информатики как профильного предмета на уровне среднего общего образования.

Обществознание:

освоение и применение системы знаний о социальных свойствах человека, особенностях его взаимодействия с другими людьми, важности семьи как базового социального института; характерных чертах общества; содержании и значении социальных норм, регулирующих общественные отношения, включая правовые нормы, регулирующие типичные для несовершеннолетнего и членов его семьи общественные отношения (в том числе нормы гражданского, трудового и семейного права, основы налогового законодательства); процессах и явлениях в экономической сфере (в области макро- и микро-экономики);

умение приводить примеры (в том числе моделировать ситуации) деятельности людей, социальных объектов, явлений, процессов определённого типа в различных сферах общественной жизни, их структурных элементов и проявлений основных функций; разного типа социальных отношений; ситуаций, регулируемых различными видами социальных норм;

Тематическое планирование

№ п/п	Наименование разделов и тем программы	Формы проведения занятий	Электронные (цифровые) образовательные ресурсы
	Раздел 1. В мире профессий (3ч)		Единая коллекция цифровых образовательных ресурсов. – Режим доступа : http://school-collection.edu.ru
1.1	Начало пути к выбору профессии (1ч)	Беседа	
1.2	Мои сегодняшние профессиональные предпочтения (2 ч)	Беседа, практикум	
	Раздел 2. Универсальные навыки (7 ч)		
2.1	Коммуникация	Беседа	
2.2.	Я тебя понимаю	Практикум	
2.3.	Моё личное пространство (2ч)	Практикум	
2.4.	Конфликт и негативные эмоции (2ч)	Практикум	
2.5.	Профессиональные риски, или Кто подумает о здоровье профессионала	Круглый стол	
	Раздел 3. Какой я? (6 ч)		
3.1.	Темперамент. Память. Внимание. Особенности мышления (2ч)	Беседа	
3.2.	Как узнать, какой я на самом деле?	Практикум	
3.3.	Секреты восприятия	Беседа	
3.4	Первый опыт самопрезентации (2ч)	Практикум	
	Раздел 4. Образовательная траектория (8ч)		
4.1.	Ошибки, которые мы совершаем (4ч)	Беседа, практикум	
4.2.	Я через 5, 10, 20, 50 лет (4ч)	Круглый стол, практикум	
	Раздел 5. Профессиональные возможности нашего региона (10 ч)		
5.1.	Учреждения среднего профессионального образования нашего региона (2ч)	Беседа	
5.2.	Экскурсия в политехникум (2ч)	Экскурсия	
5.3.	Промышленные, научные, сельскохозяйственные предприятия региона (2ч)	Беседа	
5.4.	Экскурсия на производство (4ч)	Экскурсии	

Поурочное планирование

№ п/п	Тема урока	Количество часов
1	Начало пути к выбору профессии	1
2	Мои сегодняшние профессиональные предпочтения	2
3	Коммуникация	1
4	Я тебя понимаю	1
5	Моё личное пространство	2
6	Конфликт и негативные эмоции	2
7	Профессиональные риски, или Кто подумает о здоровье профессионала	1
8	Темперамент. Память. Внимание. Особенности мышления	2
9	Как узнать, какой я на самом деле?	1

10	Секреты восприятия	1
11	Первый опыт самопрезентации	2
12	Ошибки, которые мы совершаем	4
13	Я через 5, 10, 20, 50 лет	4
14	Учреждения среднего профессионального образования нашего региона	2
15	Экскурсия в политехникум	2
16	Промышленные, научные, сельскохозяйственные предприятия региона	2
17	Экскурсия на производство	4

Учебно-методическое обеспечение образовательного процесса

1. Шваб Елена Дмитриевна «Я в мире профессий» для предпрофильной подготовки воспитанников 5- 9 классов», 2006.
2. Билет в будущее. URL: <https://bvbinfo.ru/>

Целевые ориентиры рабочей программы воспитания, формируемые в рамках учебного курса внеурочной деятельности

<p>Гражданское воспитание</p> <p>Знающий и принимающий свою российскую гражданскую принадлежность (идентичность) в поликультурном, многонациональном и многоконфессиональном российском обществе, в мировом сообществе.</p> <p>Понимающий сопричастность к прошлому, настоящему и будущему народа России, тысячелетней истории российской государственности на основе исторического просвещения, российского национального исторического сознания.</p> <p>Проявляющий уважение к государственным символам России, праздникам.</p> <p>Проявляющий готовность к выполнению обязанностей гражданина России, реализации своих гражданских прав и свобод при уважении прав и свобод, законных интересов других людей.</p> <p>Выражающий неприятие любой дискриминации граждан, проявлений экстремизма, терроризма, коррупции в обществе.</p> <p>Принимающий участие в жизни класса, общеобразовательной организации, в том числе самоуправления, ориентированный на участие в социально значимой деятельности.</p>
<p>Патриотическое воспитание</p> <p>Сознающий свою национальную, этническую принадлежность, любящий свой народ, его традиции, культуру.</p> <p>Проявляющий уважение к историческому и культурному наследию своего и других народов России, символам, праздникам, памятникам, традициям народов, проживающих в родной стране.</p> <p>Проявляющий интерес к познанию родного языка, истории и культуры своего края, своего народа, других народов России.</p> <p>Знающий и уважающий достижения нашей Родины — России в науке, искусстве, спорте, технологиях, боевые подвиги и трудовые достижения, героев и защитников Отечества в прошлом и современности.</p> <p>Принимающий участие в мероприятиях патриотической направленности.</p>

Духовно-нравственное воспитание

Знающий и уважающий духовно-нравственную культуру своего народа, ориентированный на духовные ценности и нравственные нормы народов России, российского общества в ситуациях нравственного выбора (с учётом национальной, религиозной принадлежности).

Выражающий готовность оценивать своё поведение и поступки, поведение и поступки других людей с позиций традиционных российских духовно-нравственных ценностей и норм с учётом осознания последствий поступков.

Выражающий неприятие антигуманных и асоциальных поступков, поведения, противоречащих традиционным в России духовно-нравственным нормам и ценностям.

Сознающий соотношение свободы и ответственности личности в условиях индивидуального и общественного пространства, значение и ценность межнационального, межрелигиозного согласия людей, народов в России, умеющий общаться с людьми разных народов, вероисповеданий.

Проявляющий уважение к старшим, к российским традиционным семейным ценностям, институту брака как союзу мужчины и женщины для создания семьи, рождения и воспитания детей.

Проявляющий интерес к чтению, к родному языку, русскому языку и литературе как части духовной культуры своего народа, российского общества.

Эстетическое воспитание

Выражающий понимание ценности отечественного и мирового искусства, народных традиций и народного творчества в искусстве.

Проявляющий эмоционально-чувственную восприимчивость к разным видам искусства, традициям и творчеству своего и других народов, понимание их влияния на поведение людей.

Сознающий роль художественной культуры как средства коммуникации и самовыражения в современном обществе, значение нравственных норм, ценностей, традиций в искусстве.

Ориентированный на самовыражение в разных видах искусства, в художественном творчестве.

Физическое воспитание, формирование культуры здоровья и эмоционального благополучия

Понимающий ценность жизни, здоровья и безопасности, значение личных усилий в сохранении здоровья, знающий и соблюдающий правила безопасности, безопасного поведения, в том числе в информационной среде.

Выражающий установку на здоровый образ жизни (здоровое питание, соблюдение гигиенических правил, сбалансированный режим занятий и отдыха, регулярную физическую активность).

Проявляющий неприятие вредных привычек (курения, употребления алкоголя, наркотиков, игровой и иных форм зависимостей), понимание их последствий, вреда для физического и психического здоровья.

Умеющий осознавать физическое и эмоциональное состояние (своё и других людей), стремящийся управлять собственным эмоциональным состоянием.

Способный адаптироваться к меняющимся социальным, информационным и природным условиям, стрессовым ситуациям.

Трудовое воспитание

Уважающий труд, результаты своего труда, труда других людей.
Проявляющий интерес к практическому изучению профессий и труда различного рода, в том числе на основе применения предметных знаний.
Сознающий важность трудолюбия, обучения труду, накопления навыков трудовой деятельности на протяжении жизни для успешной профессиональной самореализации в российском обществе.
Участвующий в решении практических трудовых дел, задач (в семье, общеобразовательной организации, своей местности) технологической и социальной направленности, способный инициировать, планировать и самостоятельно выполнять такого рода деятельность.
Выражающий готовность к осознанному выбору и построению индивидуальной траектории образования и жизненных планов с учётом личных и общественных интересов, потребностей.

Экологическое воспитание

Понимающий значение и глобальный характер экологических проблем, путей их решения, значение экологической культуры человека, общества.
Сознающий свою ответственность как гражданина и потребителя в условиях взаимосвязи природной, технологической и социальной сред.
Выражающий активное неприятие действий, приносящих вред природе.
Ориентированный на применение знаний естественных и социальных наук для решения задач в области охраны природы, планирования своих поступков и оценки их возможных последствий для окружающей среды.
Участвующий в практической деятельности экологической, природоохранной направленности.

Ценности научного познания

Выражающий познавательные интересы в разных предметных областях с учётом индивидуальных интересов, способностей, достижений.
Ориентированный в деятельности на научные знания о природе и обществе, взаимосвязях человека с природной и социальной средой.
Развивающий навыки использования различных средств познания, накопления знаний о мире (языковая, читательская культура, деятельность в информационной, цифровой среде).
Демонстрирующий навыки наблюдений, накопления фактов, осмысления опыта в естественнонаучной и гуманитарной областях познания, исследовательской деятельности.

МИНИСТЕРСТВО ПРОСВЕЩЕНИЯ РОССИЙСКОЙ ФЕДЕРАЦИИ

Министерство образования и науки Удмуртской Республики
Администрация муниципального образования "Муниципальный округ Игринский район УР"
Муниципальное бюджетное общеобразовательное учреждение «Игринская средняя
общеобразовательная школа №1

РАССМОТРЕНО
на заседании ШМО
учителей начальных классов
руководитель ШМО
Н.Л. Кривоногова
Протокол №1
от 29 августа 2023 г.

УТВЕРЖДЕНО
директор
А.А. Корепанов
Приказ № 73
от 31 августа 2023 г.



РАБОЧАЯ ПРОГРАММА
учебного курса внеурочной деятельности
« Учусь создавать проект»
для обучающихся 3 г класса

п. Игра, 2023

Пояснительная записка

Общая характеристика учебного курса «Учусь создавать проект»

Содержание программы учебного курса строится на основе деятельного подхода. Основное условие ее эффективной реализации заключается в постоянном вовлечении учащихся в различные виды деятельности, позволяющей им приобретать новые знания, формировать суждения, осваивать практические навыки.

Данная программа не дублирует, а расширяет и дополняет знания детей об окружающем мире. Темы программы расположены в логической последовательности, дающие возможность плавного перехода от одной темы к другой, от простого – к более сложному, опираясь на знания, полученные при изучении предыдущих тем.

Цель программы: Развитие интеллектуальных, коммуникативных и творческих способностей ребенка через исследовательскую и проектную деятельность.

Задачи программы

- развить познавательные потребности и способности младших школьников;
 - обучить детей младшего школьного возраста специальным знаниям, необходимым для проведения самостоятельных исследований;
 - сформировать и развить у детей младшего школьного возраста умения и навыки исследовательского поиска;
 - сформировать у младших школьников представления об исследовательском обучении как ведущем способе учебной деятельности.
- воспитать бережное отношение к природе.

Отличительные особенности программы: Ценность программы заключается в том, что учащиеся получают возможность посмотреть на различные проблемы с позиции ученых, ощутить весь спектр требований к научному исследованию. Программа способствует ознакомлению с организацией коллективного и индивидуального исследования, обучению в действии, побуждает к наблюдениям и экспериментированию, опирается на собственный жизненный опыт, позволяет чередовать коллективную и индивидуальную деятельность.

Основное содержание работы - проведение учащимися самостоятельных исследований и выполнение творческих проектов.

Выполняя образовательную, эстетическую, релаксационную функции программа «Играем в учёных» позволит учащимся более глубоко и заинтересованно осваивать школьные предметы: окружающий мир, чтение, поможет развить чувство прекрасного, а в дальнейшем может сориентировать на выбор профессии. Организация практической деятельности детей разнообразна: это экскурсии, проведение наблюдений, творческие конкурсы. Определенным потенциалом обладают и другие учебные предметы (математика, иностранный язык, технология, ОБЖ, физкультура). Будучи направленной на решение конкретных педагогических задач, программа создает своеобразное поле проблем, для решения которых требуются определенные знания из различных предметных областей и курсов, изучаемых в начальной школе: окружающего мира, литературного чтения, изобразительного искусства, музыки.

Программа основывается на интересе, потребностях учащихся и их родителей и позволяет привлекать к работе разные категории участников образовательного процесса (учащихся, родителей, учителей), создает условия для работы с семьей, общения детей и взрослых, их самовыражения и самоутверждения, развития творческих способностей, предоставляет возможность для отдыха и удовлетворения своих потребностей.

Привлечение родителей в совместное ведение проектной и исследовательской деятельности необходимо для установления взаимоотношений между детьми и родителями, для налаживания плодотворных связей между семьей и школой. Когда дети видят, что их родители участвуют в работе педагога, у них возрастает чувство

собственной значимости. Детям дают понять, что самые главные взрослые в их жизни заботятся о них.

Когда родители становятся активными помощниками педагога, дети получают положительную мотивацию.

Классификация и типология проектов. Возможные результаты детского проектирования.

Типы проектов:

Исследовательский проект по содержанию может быть монопредметным (выполняется на материале конкретного предмета), межпредметным (интегрируется смежная тематика нескольких предметов), надпредметным (например, «Дом, в котором я хочу жить»).

Творческий проект – определенной структуры не имеет. Предполагает максимально авторский подход в решении проблемы. Результат – альманахи, совместная газета, драматическая постановка, спортивная игра, шоу-праздник, арт-мастерские.

Игровой проект – определенной структуры не имеет. Участники принимают на себя определенные роли, обусловленные особенностью решаемой проблемы. Это могут быть литературные персонажи или выдуманные герои, имитирующие социальные или деловые отношения.

Информационный проект – направлен на сбор информации, ее анализ и обобщение фактов, предназначенных для широкой аудитории. Результат – статья, тезисы, реферат, видеофильм.

Практический проект – четко обозначенный с самого начала результат деятельности его участников. Этот результат ориентирован на социальные интересы самих участников (справочный материал, задачник, словарь, проект зимнего сада, школьной оранжереи и др.).

Возможные результаты детского проектирования (выходами) могут быть: справочник, газета, журнал, альбом, гербарий, карта, экскурсия, сценарий праздника, игра, макет, модель, сувенир, мультимедийный продукт, учебное пособие и другое.

Защита проектов может проходить на уроке, во внеурочное время.

Содержание учебного курса

Курс «Учусь создавать проект» для начальной школы – это инновационный курс, который помогает решить задачу формирования самостоятельности ребёнка, способности к самообразованию и саморазвитию. Они помогут ребёнку научиться видеть мини – проблемы, правильно находить источники информации и формировать навыки делового общения в процессе работы над проектом.

Каждое занятие поможет детям шагать по ступенькам создания собственного проекта, познакомит с проектной технологией, с алгоритмом построения проекта и с правилами публичного выступления перед незнакомой аудиторией.

Они помогут расширить кругозор и обогатить словарный запас новыми понятиями из мира проекта.

Каждое занятие подчинено определённой структуре, в которой имеются следующие рубрики:

1.Рубрика «Минутка знакомства» позволяет начинающим проектантам узнать о сверстнике, который уже создавал свой проект ранее. Эти минутки поучительны и интересны. Чаще всего именно эти «минутки» вдохновляют ребёнка на начало своего исследования.

2.Практические занятия «Играем в учёных» переносят детей в мир опытов и знакомят с первыми шагами в науке. Начинаю работать над каким – либо опытом или занятием, дети пытаются внести в него свои размышления, а часто и дополнительные решения.

3.Рубрика «Добрый совет Дельфина» помогает в решении сложившихся проблем у ребёнка на данном этапе и является ненавязчивой подсказкой.

4.Тесты и самоанализ помогут будущему проектанту овладеть элементами рефлексии, которые будут способствовать формированию самоуважения и позитивной самооценки автора проекта.

5.Рубрика «Переменка» помогает развивать внимание и логику, творческое мышление и любознательность, память и способность к восприятию.

Безопасность (2 ч)

Введение (4 ч)

Круг твоих интересов. Хобби. Увлечения.

Структура учебно- исследовательской деятельности (7 ч)

Выбор темы проекта. Выбор помощников в работе над проектом. Этапы работы над проектом. Постановка проблемы. Решение проблемы. Выдвижение гипотезы. Постановка цели, задач. Сбор информации и выбор нужной. Продукт проекта.

Презентация результатов учебно-исследовательской деятельности (21 ч)

Составление визитки к проекту. Знакомство с понятием «презентация». Значимость компьютера в создании проектов. Программа MPP-Microsoft Power Point. Совмещение текста выступления с показом презентации. Подготовка ответов на предполагаемые вопросы «из зала» по теме проекта. Пробные выступления перед незнакомой аудиторией. Самоанализ. Пожелания будущим проектантам.

Планируемые результаты освоения обучающимися программы курса

Личностные универсальные учебные действия.

У обучающегося будут сформированы:

- положительное отношение к проектно-исследовательской деятельности;
- интерес к новому содержанию и новым способам познания;
- ориентация на понимание причин успеха в проектно-исследовательской деятельности, в том числе на самоанализ и самоконтроль результата, на анализ соответствия результатов требованиям конкретной задачи, понимание предложений и оценок учителя, взрослых, товарищей, родителей;
- способность к самооценке на основе критериев успешности проектно-исследовательской деятельности.

Обучающийся получит возможность для формирования:

- внутренней позиции обучающегося на уровне понимания необходимости проектно-исследовательской деятельности, выраженного в преобладании познавательных мотивов и предпочтении социального способа оценки деятельности;
- выраженной познавательной мотивации;
- устойчивого интереса к новым способам познания;
- адекватного понимания причин успешности проектно-исследовательской деятельности;
- морального сознания, способности к решению моральных проблем на основе учета позиций партнеров в общении, устойчивого следования в поведении моральным нормам и этическим требованиям.

Регулятивные универсальные учебные действия.

Обучающийся научится:

- принимать и сохранять учебную задачу;
- учитывать выделенные учителем ориентиры действия;
- планировать свои действия;
- осуществлять итоговый и пошаговый контроль;
- адекватно воспринимать оценку своей работы;
- различать способ и результат действия;
- вносить коррективы в действия на основе их оценки и учета сделанных ошибок;
- выполнять учебные действия в материале, речи, в уме.

Обучающийся получит возможность научиться:

- проявлять познавательную инициативу;
- самостоятельно учитывать выделенные учителем ориентиры действия в незнакомом материале;
- преобразовывать практическую задачу в познавательную;

-самостоятельно находить варианты решения познавательной задачи.

Познавательные универсальные учебные действия.

Обучающийся научится:

- осуществлять поиск нужной информации для выполнения учебного исследования с использованием учебной и дополнительной литературы в открытом информационном пространстве, в т.ч. контролируемом пространстве Интернет;
- использовать знаки, символы, модели, схемы для решения познавательных задач и представления их результатов;
- высказываться в устной и письменной формах;
- ориентироваться на разные способы решения познавательных исследовательских задач;
- владеть основами смыслового чтения текста;
- анализировать объекты, выделять главное;
- осуществлять синтез (целое из частей);
- проводить сравнение, классификацию по разным критериям;
- устанавливать причинно-следственные связи;
- строить рассуждения об объекте;
- обобщать (выделять класс объектов по какому-либо признаку);
- подводить под понятие;
- устанавливать аналогии;
- оперировать такими понятиями, как проблема, гипотеза, наблюдение, эксперимент, умозаключение, вывод и т.п.;
- видеть проблемы, ставить вопросы, выдвигать гипотезы, планировать и проводить наблюдения и эксперименты, высказывать суждения, делать умозаключения и выводы, аргументировать (защищать) свои идеи и т.п.

Обучающийся получит возможность научиться:

- осуществлять расширенный поиск информации в соответствии с исследовательской и проектной задачами с использованием ресурсов библиотек и сети Интернет;
- фиксировать информацию с помощью инструментов ИКТ;
- осознанно и произвольно строить сообщения в устной и письменной форме;
- строить логическое рассуждение, включающее установление причинно-следственных связей;
- оперировать такими понятиями, как явление, причина, следствие, событие, обусловленность, зависимость, различие, сходство, общность, совместимость, несовместимость, возможность, невозможность и др.;
- использованию исследовательских методов обучения в основном учебном процессе и повседневной практике взаимодействия с миром.

Коммуникативные универсальные учебные действия.

Обучающийся научится:

- допускать существование различных точек зрения;
- учитывать разные мнения, стремиться к координации;
- формулировать собственное мнение и позицию;
- договариваться, приходить к общему решению;
- соблюдать корректность в высказываниях;
- задавать вопросы по существу;
- использовать речь для регуляции своего действия;
- контролировать действия партнера;
- владеть монологической и диалогической формами речи.

Обучающийся получит возможность научиться:

- учитывать разные мнения и обосновывать свою позицию;
- аргументировать свою позицию и координировать ее с позицией партнеров при выработке общего решения в совместной деятельности;

- с учетом целей коммуникации достаточно полно и точно передавать партнеру необходимую информацию как ориентир для построения действия;
- допускать возможность существования у людей разных точек зрения, в том числе не совпадающих с его собственной, и учитывать позицию партнера в общении и взаимодействии;
- осуществлять взаимный контроль и оказывать партнерам в сотрудничестве необходимую взаимопомощь;
- адекватно использовать речь для планирования и регуляции своей деятельности.

Предметными результатами освоения, учащимися содержания программы по формированию умения проектировать свою деятельность являются следующие умения:

- Использовать средства Интернет для нахождения графических иллюстраций, аудио объектов;
- Создавать рисунки в графическом редакторе;
- Пользоваться цифровым фотоаппаратом и видеокамерой;
- Научится создавать презентации в редакторе MicrosoftPowerPaint;
- приобретение учащимися практических навыков исследовательской деятельности;
- знать методики проведения исследований;
- выполнять простейшие исследования;
- уметь проводить простейшие эксперименты и опыты;
- оформлять исследовательские работы в соответствии с требованиями;

Тематическое планирование

№ п/п	Наименование разделов и тем программы	Формы проведения занятий	Электронные (цифровые) образовательные ресурсы
	Раздел 1.		
1.1	Проведения инструктажей (ПБ; по противодействию терроризму и действиям в экстренных ситуациях; ОТ при проведении массовых мероприятий; ТБ детей при работе с колющими, режущими приспособлениями; ПДД).	Беседа	
1.2	Поход выходного дня "День здоровья"	Рассказ с демонстрацией	
	Раздел 2.		
2.1	Введение в программу. Значимые личностные качества учащегося-исследователя.	Словесные, наглядные, практические, методы	
2.2	Исследовательские способности, пути развития.	Словесные, наглядные, практические, методы	
2.3	Кто я? Моя семья.	Беседа, практическая работа	1. https://obuchonok.ru/nachalnaya-shkola
2.4	Чем я люблю заниматься. Хобби.	Устное изложение, показ презентации, практическая работа	1. https://obuchonok.ru/nachalnaya-shkola 2. http://североенисейский-дюц.рф/wp-content/uploads/2016/08/Sbornik-luchshih-tvorcheskih-ml-shk-2015.pdf «Сборник лучших исследовательских работ младших школьников».
	Раздел 3.		
3.1	О чем я больше всего хочу рассказать. Что такое тема	Беседа, практическая работа	1. https://obuchonok.ru/nachalnaya-shkola «Обученок» 3. http://североенисейский-дюц.рф/wp-

	проекта. Выбор темы проекта		content/uploads/2016/08/Sbornik-luchshih-tvorcheskih-ml-shk-2015.pdf «Сборник лучших исследовательских работ младших школьников».
3.2	Тренинг на развитие умения видеть проблему. Решение проблемы.	Словесные, наглядные, практические, игровые методы	1. http://североенисейский-дюц.рф/wp-content/uploads/2016/08/Sbornik-luchshih-tvorcheskih-ml-shk-2015.pdf «Сборник лучших исследовательских работ младших школьников».
3.3	Упражнения на выдвижение гипотез.	Словесные, наглядные, практические, игровые методы	1. https://obuchonok.ru/nachalnaya-shkola «Обученок» 2. http://североенисейский-дюц.рф/wp-content/uploads/2016/08/Sbornik-luchshih-tvorcheskih-ml-shk-2015.pdf «Сборник лучших исследовательских работ младших школьников».
3.4	Упражнения на формулирование цели.	Словесные, наглядные, практические, игровые методы	1. http://североенисейский-дюц.рф/wp-content/uploads/2016/08/Sbornik-luchshih-tvorcheskih-ml-shk-2015.pdf «Сборник лучших исследовательских работ младших школьников».
3.5	Упражнения на формулирование задач.	Словесные, наглядные, практические, игровые методы	1. http://североенисейский-дюц.рф/wp-content/uploads/2016/08/Sbornik-luchshih-tvorcheskih-ml-shk-2015.pdf «Сборник лучших исследовательских работ младших школьников».
3.6	Выбор нужной информации.	Словесные, наглядные, практические, игровые методы	1. http://североенисейский-дюц.рф/wp-content/uploads/2016/08/Sbornik-luchshih-tvorcheskih-ml-shk-2015.pdf «Сборник лучших исследовательских работ младших школьников».
3.7	Продукт проекта. Виды продукта.	Словесные, наглядные, практические, игровые методы	1. http://североенисейский-дюц.рф/wp-content/uploads/2016/08/Sbornik-luchshih-tvorcheskih-ml-shk-2015.pdf «Сборник лучших исследовательских работ младших школьников».

	Раздел 4.		
4.1	Поиск информации в энциклопедиях для доклада «В мире животных».	Беседа, практическая работа	1. http://североенисейский-дую.рф/wp-content/uploads/2016/08/Sbornik-luchshih-tvorcheskih-ml-shk-2015.pdf «Сборник лучших исследовательских работ младших школьников».
4.2	Оформление доклада «В мире животных».	Словесные, наглядные, практические, игровые методы	1. https://obuchonok.ru/nachalnaya-shkola «Обученок»
4.3	Подготовка доклада «В мире животных».	Словесные, наглядные, практические, игровые методы	1. http://североенисейский-дую.рф/wp-content/uploads/2016/08/Sbornik-luchshih-tvorcheskih-ml-shk-2015.pdf «Сборник лучших исследовательских работ младших школьников».
4.4	Защита проекта	Беседа, практическая работа	1. https://obuchonok.ru/nachalnaya-shkola «Обученок»
4.5	Играем в ученых. «Мобильные телефоны».	Беседа, практическая работа	1. http://североенисейский-дую.рф/wp-content/uploads/2016/08/Sbornik-luchshih-tvorcheskih-ml-shk-2015.pdf «Сборник лучших исследовательских работ младших школьников».
4.6	Играем в ученых. Поилка для цветов.	Беседа, практическая работа	1. http://североенисейский-дую.рф/wp-content/uploads/2016/08/Sbornik-luchshih-tvorcheskih-ml-shk-2015.pdf «Сборник лучших исследовательских работ младших школьников».
4.7	Играем в ученых. Получение электричества с помощью волос.	Беседа, практическая работа	1. http://североенисейский-дую.рф/wp-content/uploads/2016/08/Sbornik-luchshih-tvorcheskih-ml-shk-2015.pdf «Сборник лучших исследовательских работ младших школьников».

4.8	Играем в ученых. Окрашивание цветка в разные цвета.	Игры, практические работы, устное изложение	1. http://североенисейский-дюо.рф/wp-content/uploads/2016/08/Sbornik-luchshih-tvorcheskih-ml-shk-2015.pdf «Сборник лучших исследовательских работ младших школьников».
4.9	Играем в ученых. Окрашивание цветка в разные цвета.	Игры, практические работы, устное изложение	1. http://североенисейский-дюо.рф/wp-content/uploads/2016/08/Sbornik-luchshih-tvorcheskih-ml-shk-2015.pdf «Сборник лучших исследовательских работ младших школьников».
4.1 0	Играем в ученых. Превращаем белый мелок в цветной.	Игры, практические работы, устное изложение	1. http://североенисейский-дюо.рф/wp-content/uploads/2016/08/Sbornik-luchshih-tvorcheskih-ml-shk-2015.pdf «Сборник лучших исследовательских работ младших школьников».
4.1 1	Упражнения на постановку голоса и правильного произнесения звуков.	Игры, устное изложение, практическая работа	1. http://североенисейский-дюо.рф/wp-content/uploads/2016/08/Sbornik-luchshih-tvorcheskih-ml-shk-2015.pdf «Сборник лучших исследовательских работ младших школьников».
4.1 2	Подготовка выступления	Игры, устное изложение, практическая работа	1. http://североенисейский-дюо.рф/wp-content/uploads/2016/08/Sbornik-luchshih-tvorcheskih-ml-shk-2015.pdf «Сборник лучших исследовательских работ младших школьников».
4.1 3	Подготовка ответов на предполагаемые вопросы «из зала» по теме проекта. Учимся задавать вопросы.	Беседа, практическая работа	1. https://tvorcheskie-proekty.ru/nachalnaya-shkola «Творческие проекты и работы учащихся» 2. http://североенисейский-дюо.рф/wp-content/uploads/2016/08/Sbornik-luchshih-tvorcheskih-ml-shk-2015.pdf «Сборник лучших исследовательских работ младших школьников».

4.1 4	Мини-сообщение. Семиминутное выступление.	Игры, устное изложение, практическая работа	<ol style="list-style-type: none"> 1. https://tvorcheskie-proekty.ru/nachalnaya-shkola «Творческие проекты и работы учащихся» 2. https://easyen.ru/load/nachalnykh/proekt/284 «Современный учительский портал»
4.1 5	Защита индивидуального проекта.	Практические работы, устное изложение, консультации	<ol style="list-style-type: none"> 1. https://easyen.ru/load/nachalnykh/proekt/284 «Современный учительский портал» 2. http://североенисейский-дюц.рф/wp-content/uploads/2016/08/Sbornik-luchshih-tvorcheskih-ml-shk-2015.pdf «Сборник лучших исследовательских работ младших школьников». 3. https://globallab.org/ru/#.ZAXYDiPP02w «Globallab». Особенность – на данном сайте обучающийся сам может принять участие в исследовательской деятельности.
4.1 6	Защита индивидуального проекта.	Практические работы, устное изложение, консультации	<ol style="list-style-type: none"> 1. https://easyen.ru/load/nachalnykh/proekt/284 «Современный учительский портал» 2. http://североенисейский-дюц.рф/wp-content/uploads/2016/08/Sbornik-luchshih-tvorcheskih-ml-shk-2015.pdf «Сборник лучших исследовательских работ младших школьников». 3. https://globallab.org/ru/#.ZAXYDiPP02w «Globallab». Особенность – на данном сайте обучающийся сам может принять участие в исследовательской деятельности.
4.1 7	Это интересно мне!	Беседа, практическая работа	<ol style="list-style-type: none"> 1. https://tvorcheskie-proekty.ru/nachalnaya-shkola «Творческие проекты и работы учащихся» 2. https://easyen.ru/load/nachalnykh/proekt/284 «Современный учительский портал» 3. http://североенисейский-дюц.рф/wp-content/uploads/2016/08/Sbornik-luchshih-tvorcheskih-ml-shk-2015.pdf «Сборник лучших исследовательских работ младших школьников». <p style="text-align: center;">https://globallab.org/ru/#.ZAXYDiPP02w «Globallab». Особенность – на данном сайте</p>

			обучающийся сам может принять участие в исследовательской деятельности.
4.1 8	Это интересно мне!	Беседа, практическая работа	<ol style="list-style-type: none"> 1. https://tvorcheskie-proekty.ru/nachalnaya-shkola «Творческие проекты и работы учащихся» 2. https://easyen.ru/load/nachalnykh/proekt/284 «Современный учительский портал»
4.1 9	Распределение тем летних исследований. Составление индивидуального плана.	Практические работы, устное изложение, консультации	<ol style="list-style-type: none"> 1. http://североенисейский-дюц.рф/wp-content/uploads/2016/08/Sbornik-luchshih-tvorcheskih-ml-shk-2015.pdf «Сборник лучших исследовательских работ младших школьников». 2. https://globallab.org/ru/#.ZAXYDiPP02w «Globallab». Особенность – на данном сайте обучающийся сам может принять участие в исследовательской деятельности.
4.2 0	Для чего нужен дневник юного исследователя? Заполнение дневника наблюдений.	Практические работы, устное изложение, консультации	<ol style="list-style-type: none"> 1. http://североенисейский-дюц.рф/wp-content/uploads/2016/08/Sbornik-luchshih-tvorcheskih-ml-shk-2015.pdf «Сборник лучших исследовательских работ младших школьников».
4.2 1	Поход выходного дня "День здоровья"	Беседа, практическая работа	

Поурочное планирование

№ п/п	Тема урока	Количество часов
1	Проведения инструктажей (ПБ; по противодействию терроризму и действиям в экстренных ситуациях; ОТ при проведении массовых мероприятий; ТБ детей при работе с колющими, режущими приспособлениями; ПДД).	1
2	Поход выходного дня "День здоровья"	1
3	Введение в программу. Значимые личностные качества учащегося-исследователя.	1
4	Исследовательские способности, пути развития.	1
5	Кто я? Моя семья.	1

6	Чем я люблю заниматься. Хобби.	1
7	О чем я больше всего хочу рассказать. Что такое тема проекта. Выбор темы проекта	1
8	Тренинг на развитие умения видеть проблему. Решение проблемы.	1
9	Упражнения на выдвижение гипотез.	1
10	Упражнения на формулирование цели.	1
11	Упражнения на формулирование задач.	1
12	Выбор нужной информации.	1
13	Продукт проекта. Виды продукта.	1
14	Поиск информации в энциклопедиях для доклада «В мире животных».	1
15	Оформление доклада «В мире животных».	1
16	Подготовка доклада «В мире животных».	1
17	Защита проекта	1
18	Играем в ученых. «Мобильные телефоны».	1
19	Играем в ученых. Поилка для цветов.	1
20	Играем в ученых. Получение электричества с помощью волос.	1
21	Играем в ученых. Окрашивание цветка в разные цвета.	1
22	Играем в ученых. Окрашивание цветка в разные цвета.	1
23	Играем в ученых. Превращаем белый мелок в цветной.	1
24	Упражнения на постановку голоса и правильного произнесения звуков.	1
25	Подготовка выступления	1
26	Подготовка ответов на предполагаемые вопросы «из зала» по теме проекта. Учимся задавать вопросы.	1
27	Мини-сообщение. Семиминутное выступление.	1
28	Защита индивидуального проекта.	1
29	Защита индивидуального проекта.	1
30	Это интересно мне!	1
31	Это интересно мне!	1
32	Распределение тем летних исследований. Составление индивидуального плана.	1
33	Для чего нужен дневник юного исследователя? Заполнение дневника наблюдений.	1
34	Поход выходного дня "День здоровья"	1

Учебно-методическое обеспечение образовательного процесса.

1. Концепция модернизации российского образования на период до 2010 года. – М.: АПКиПРО, 2002.
2. Новикова Е.Б. Проектная деятельность как способ организации учебно-воспитательной работы //Управление начальной школой. – 2010, № 3.
3. Рохлов В.С. Организация проектной деятельности в школе.
4. Горячев А.В., Иглина Н.И. Всё узнаю, всё смогу. Пособие по проектной деятельности в начальной школе (2-4 классы). – М.: Баласс, 2010.
5. Калашник Т.А. Учебное сотрудничество как способ формирования умения учиться.

6. Фопель К. Как научить детей сотрудничать? Психологические игры и упражнения - практическое пособие для педагогов и школьных психологов. Часть 1. Перевод с немецкого. – Москва: Генезис, 1998.
7. Р. Ф. Сизова, Р. Ф. Селимова «Учусь создавать проект»: Методическое пособие для 2 класса. – М.: Издательство РОСТ, 2012. – 119 с. /Юным умникам и умницам. Исследуем, доказываем, проектируем, создаём/

2. Интернет-ресурсы:

1. Метод проектов. <http://edugalaxy.intel.ru/index.php?act=elements&CODE=about>
2. [http://bio.1september.ru/articlef.php?ID=200501404\](http://bio.1september.ru/articlef.php?ID=200501404)
3. <http://festival.1september.ru/articles/505343/>

Целевые ориентиры рабочей программы воспитания, формируемые в рамках учебного курса

Гражданско-патриотическое воспитание
<p>Знающий и любящий свою малую родину, свой край, имеющий представление о Родине — России, её территории, расположении.</p> <p>Понимающий свою сопричастность к прошлому, настоящему и будущему родного края, своей Родины — России, Российского государства.</p> <p>Имеющий первоначальные представления о правах и ответственности человека в обществе, гражданских правах и обязанностях.</p> <p>Принимающий участие в жизни класса, общеобразовательной организации, в доступной по возрасту социально значимой деятельности.</p>
Духовно-нравственное воспитание
<p>Уважающий духовно-нравственную культуру своей семьи, своего народа, семейные ценности с учётом национальной, религиозной принадлежности.</p> <p>Сознающий ценность каждой человеческой жизни, признающий индивидуальность и достоинство каждого человека.</p> <p>Доброжелательный, проявляющий сопереживание, готовность оказывать помощь, выражающий неприятие поведения, причиняющего физический и моральный вред другим людям, уважающий старших.</p> <p>Умеющий оценивать поступки с позиции их соответствия нравственным нормам, осознающий ответственность за свои поступки.</p> <p>Владеющий представлениями о многообразии языкового и культурного пространства России, имеющий первоначальные навыки общения с людьми разных народов, вероисповеданий.</p> <p>Сознающий нравственную и эстетическую ценность литературы, родного языка, русского языка, проявляющий интерес к чтению.</p>
Эстетическое воспитание
<p>Способный воспринимать и чувствовать прекрасное в быту, природе, искусстве, творчестве людей.</p> <p>Проявляющий интерес и уважение к отечественной и мировой художественной культуре.</p> <p>Проявляющий стремление к самовыражению в разных видах художественной деятельности, искусстве.</p>
Физическое воспитание, формирование культуры здоровья и эмоционального благополучия
Бережно относящийся к физическому здоровью, соблюдающий основные правила здорового и

<p>безопасного для себя и других людей образа жизни, в том числе в информационной среде. Владеющий основными навыками личной и общественной гигиены, безопасного поведения в быту, природе, обществе. Ориентированный на физическое развитие с учётом возможностей здоровья, занятия физкультурой и спортом. Сознающий и принимающий свою половую принадлежность, соответствующие ей психофизические и поведенческие особенности с учётом возраста.</p>
<p>Трудовое воспитание</p>
<p>Сознающий ценность труда в жизни человека, семьи, общества. Проявляющий уважение к труду, людям труда, бережное отношение к результатам труда, ответственное потребление. Проявляющий интерес к разным профессиям. Участвующий в различных видах доступного по возрасту труда, трудовой деятельности.</p>
<p>Экологическое воспитание</p>
<p>Понимающий ценность природы, зависимость жизни людей от природы, влияние людей на природу, окружающую среду. Проявляющий любовь и бережное отношение к природе, неприятие действий, приносящих вред природе, особенно живым существам. Выражающий готовность в своей деятельности придерживаться экологических норм.</p>
<p>Ценности научного познания</p>
<p>Выражающий познавательные интересы, активность, любознательность и самостоятельность в познании, интерес и уважение к научным знаниям, науке. Обладающий первоначальными представлениями о природных и социальных объектах, многообразии объектов и явлений природы, связи живой и неживой природы, о науке, научном знании. Имеющий первоначальные навыки наблюдений, систематизации и осмысления опыта в естественнонаучной и гуманитарной областях знания.</p>

МИНИСТЕРСТВО ПРОСВЕЩЕНИЯ РОССИЙСКОЙ ФЕДЕРАЦИИ

Министерство образования и науки Удмуртской Республики
Администрация муниципального образования "Муниципальный округ Игринский район"

Муниципальное бюджетное общеобразовательное учреждение «Игринская средняя
общеобразовательная школа №1

РАССМОТРЕНО
на заседании ШМО

руководитель ШМО

Бывальцева Е.А.(ФИО)

Протокол № 1

от 29 августа 2023г.

УТВЕРЖДЕНО

директор

(Корсапов А.А.)

для
ДОКУМЕНТОВ

Формат № 73

от «31» августа 2023г.

РАБОЧАЯ ПРОГРАММА

учебного курса внеурочной деятельности

« Береги себя»

для обучающихся 6 классов

Пояснительная записка

Рабочая программа по внеурочной деятельности по курсу ОБЖ для 6 класса составлена в соответствии с требованиями федерального государственного образовательного стандарта основного общего образования с требованиями к результатам освоения Основной образовательной программы основного общего образования МБОУ Игринской СОШ №1 на основе авторской программы Смирнова А.Т., Хренникова Б.О., Маслова М.В. к курсу «Основы безопасности жизнедеятельности» для 5-6 классов общеобразовательных учреждений.

Программа ориентирована на использование учебника для общеобразовательных организаций АТ Смирнова и БО Хренникова «Основы безопасности жизнедеятельности» 6 класс, М.: «Просвещение», 2016

Изучение данного курса направлено на достижение цели и задач:

- освоение знаний о здоровом образе жизни; опасных и чрезвычайных ситуациях и основах безопасного поведения при их возникновении;
- развитие качеств личности, необходимых для ведения здорового образа жизни, обеспечения безопасного поведения в опасных и чрезвычайных ситуациях;
- воспитание чувства ответственности за личную безопасность, ценностного отношения к своему здоровью и жизни;
- овладение умениями предвидеть потенциальные опасности и правильно действовать в случае их наступления, использовать средства индивидуальной и коллективной защиты, оказывать первую медицинскую помощь.

знать/понимать:

- основы здорового образа жизни; факторы, укрепляющие здоровье;
- правила безопасного поведения в опасных ситуациях дома и на улице.

уметь:

- действовать при возникновении пожара в жилище и использовать подручные средства для ликвидации очагов возгорания;
- оказывать первую медицинскую помощь при кровотечениях;
- пользоваться средствами индивидуальной защиты (противогазом, респиратором, ватно-марлевой повязкой, домашней медицинской аптечкой);
- вести себя в криминогенных ситуациях и в местах большого скопления людей;
- действовать согласно установленному порядку по сигналу «Внимание всем!».

использовать полученные знания и умения в практической деятельности и повседневной жизни для:

- обеспечения личной безопасности на улицах и дорогах;
- соблюдения мер предосторожности и правил поведения в общественном транспорте;
- пользования бытовыми приборами и инструментами;
- проявления бдительности, безопасного поведения при угрозе террористического акта;
- обращения в случае необходимости в соответствующие службы экстренной помощи.

Место курса в учебном плане

Учебный план МБОУ Игринской СОШ №1 на 2023-2024 учебный год отводит на изучение курса внеурочной деятельности 17 учебных часа в год по 1 часу в неделю.

Содержание учебного курса внеурочной деятельности

Курс «Береги себя» для 6 класса содержит следующие

1 На природе (10 часов)

Что такое ориентир. Ориентирование по компасу. Ориентирование без компаса.

Измерение расстояний на местности. Если заблудился в лесу. Природа полна

неожиданностей. Общие правила поведения во время прогулок на природе. Помощь при укусах. Вода таит опасности

2 Туристический поход: радость без неприятностей (7 часов)

Подбор снаряжения. Одежда и обувь туриста. Аптечка . Режим дня в многодневном туристическом походе. Походная еда.

Планируемые результаты освоения учебного курса внеурочной деятельности

- классифицировать и характеризовать причины и последствия опасных ситуаций на воде;
- адекватно оценивать ситуацию и безопасно вести у воды и на воде;
- использовать средства и способы само- и взаимопомощи на воде;
- классифицировать и характеризовать причины и последствия опасных ситуаций в туристических походах;
- готовиться к туристическим походам;
- адекватно оценивать ситуацию и безопасно вести в туристических походах;
- адекватно оценивать ситуацию и ориентироваться на местности;
- добывать и поддерживать огонь в автономных условиях;
- добывать и очищать воду в автономных условиях;
- добывать и готовить пищу в автономных условиях; сооружать (обустроить) временное жилище в автономных условиях;
- подавать сигналы бедствия и отвечать на них;
- характеризовать причины и последствия чрезвычайных ситуаций природного характера для личности, общества и государства;
- предвидеть опасности и правильно действовать в случае чрезвычайных ситуаций природного характера;
- классифицировать мероприятия по защите населения от чрезвычайных ситуаций природного характера;
- безопасно использовать средства индивидуальной защиты;
- характеризовать причины и последствия чрезвычайных ситуаций техногенного характера для личности, общества и государства;
- предвидеть опасности и правильно действовать в чрезвычайных ситуациях техногенного характера;
- классифицировать мероприятия по защите населения от чрезвычайных ситуаций техногенного характера;
- безопасно действовать по сигналу «Внимание всем!»;
- безопасно использовать средства индивидуальной и коллективной защиты;
- комплектовать минимально необходимый набор вещей (документов, продуктов) в случае эвакуации;
- классифицировать и характеризовать явления терроризма, экстремизма, наркотизма и последствия данных явлений для личности, общества и государства;
- классифицировать мероприятия по защите населения от терроризма, экстремизма, наркотизма;
- адекватно оценивать ситуацию и безопасно действовать при обнаружении неизвестного предмета, возможной угрозе взрыва (при взрыве) взрывного устройства;
- адекватно оценивать ситуацию и безопасно действовать при похищении или захвате в заложники (попытки похищения) и при проведении мероприятий по освобождению заложников;
- классифицировать и характеризовать основные положения законодательных актов, регламентирующих ответственность несовершеннолетних за правонарушения;
- классифицировать и характеризовать опасные ситуации в местах большого скопления людей;

- предвидеть причины возникновения возможных опасных ситуаций в местах большого скопления людей;
- адекватно оценивать ситуацию и безопасно действовать в местах массового скопления людей;
- оповещать (вызывать) экстренные службы при чрезвычайной ситуации;
- характеризовать безопасный и здоровый образ жизни, его составляющие и значение для личности, общества и государства;
- классифицировать мероприятия и факторы, укрепляющие и разрушающие здоровье;
- планировать профилактические мероприятия по сохранению и укреплению своего здоровья;
- адекватно оценивать нагрузку и профилактические занятия по укреплению здоровья; планировать распорядок дня с учетом нагрузок;
- выявлять мероприятия и факторы, потенциально опасные для здоровья;
- безопасно использовать ресурсы интернета;
- анализировать состояние своего здоровья;
- определять состояния оказания неотложной помощи;
- использовать алгоритм действий по оказанию первой помощи;
- классифицировать средства оказания первой помощи;
- оказывать первую помощь при наружном и внутреннем кровотечении;
- извлекать инородное тело из верхних дыхательных путей;
- оказывать первую помощь при ушибах;
- оказывать первую помощь при растяжениях;
- оказывать первую помощь при вывихах;
- оказывать первую помощь при переломах;
- оказывать первую помощь при ожогах;
- оказывать первую помощь при отморожениях и общем переохлаждении;
- оказывать первую помощь при отравлениях;
- оказывать первую помощь при тепловом (солнечном) ударе;

оказывать первую помощь

Тематическое планирование

№ п/п	Наименование разделов и тем программы	Формы проведения занятий	Электронные (цифровые) образовательные ресурсы
	Раздел 1. На природе		
1.1	Умеешь ли ты ориентироваться? Что такое ориентир.	Беседа	http://www.risk-net.ru
1.2	Ориентирование по компасу.	Практическое занятие	
1.3	Определение сторон света по Солнцу и часам, по Полярной звезде, по местным признакам.	Практическое занятие	
1.4	Измерение расстояния на местности.	Практическое занятие	
1.5	Ориентирование без компаса.	практикум	
1.6	Измерение расстояний на местности	практикум	
1.7	Если заблудился в лесу	беседа	

1.8	Как выжить в природных условиях	практикум	
1.9	Виды шалашей. Бивак	практикум	
1.10	Помощь при укусах . Опасность насекомых и клещей	беседа	
	Итого по разделу	10	
	Раздел 2. Туристический поход	беседа	http://www.risk-net.ru
2.1	Подбираем снаряжение.	Практическое занятие	
2.2	Перед походом . Рюкзак –это серьёзно.	практикум	
2.3	Перед походом. Спальный мешок – это важно.	практикум	
2.4	Одежда и обувь для туризма.	беседа	
2.5	Походная аптечка.	практикум	
2.6	Режим дня в многодневном походе.	практикум	
2.7	Походная еда.	беседа	
	Итого по разделу	7	

Поурочное планирование

№ п/п	Тема урока	Количество часов
1	Умеешь ли ты ориентироваться? Что такое ориентир.	1
2	Ориентирование по компасу.	1
3	Определение сторон света по Солнцу и часам, по Полярной звезде, по местным признакам.	1
4	Измерение расстояния на местности.	1
5	Ориентирование без компаса.	1
6	Измерение расстояний на местности	1
7	Если заблудился в лесу	1
8	Как выжить в природных условиях	1
9	Виды шалашей. Бивак	1
10	Помощь при укусах . Опасность насекомых и клещей	1
11	Подбираем снаряжение.	1
12	Перед походом . Рюкзак –это серьёзно.	1

13	Перед походом. Спальный мешок – это важно.	1
14	Одежда и обувь для туризма.	1
15	Походная аптечка.	1
16	Режим дня в многодневном походе.	1
17	Походная еда.	1

Учебно-методическое обеспечение образовательного процесса

1. Учебная программа «Основы безопасности жизнедеятельности 5–6 классов» (Н.Ф. Виноградова, Д.В. Смирнов, А.Б. Таранин). - М. :Вентана-Граф, 2012 г.
2. «Основы безопасности жизнедеятельности. 5–6 кл.»: учеб.дляобщеобразоват. учреждений / Н.Ф. Виноградова, Д.В. Смирнов, Л.В. Сидоренко, А.Б. Таранин - 2-е изд., испр. и дораб. - М.: Вентана-Граф, 2015 г.
3. Основы безопасности жизнедеятельности: 5-й класс: учебник для ОУ/ А.Т.Смирнов, Б.О.Хренников./под ред.А.Т.Смирнова/ М.: Просвещение, 2011 г.
4. Смирнов А.Т. Основы безопасности жизнедеятельности 5-9 классы, рабочие программы, предметная линия учебников/ А.Т Смирнов, Б.ОХренников / под редакцией А.Т.Смирнова/М.: Просвещение, 2012 г.
5. Смирнов А.Т. Основы безопасности жизнедеятельности: 5-9 класс поурочные разработки/А.Т Смирнов, Б.О.Хренников/, под ред. А.Т.Смирнова.-М.: Просвещение, 2008 г.
6. Основы безопасности жизнедеятельности: учебник для учащихся 5 кл. общеобразовательных учреждений/ В.В. Поляков, М.И. Кузнецов, В.В. Марков, В.Н. Латчук - М.: Дрофа, 2008 г.
7. Основы безопасности жизнедеятельности. 5 класс: методическое пособие/ В.Н. Латчук, В.В. Марков - М.: Дрофа, 2007 г.
- 8 Основы безопасности жизнедеятельности. Дидактические материалы./ В.Н. Латчук, В.В. Марков, М.П. Фролов - М.: Дрофа, 2007 г.
9. ОБЖ, 5-8 кл. Школьный курс в тестах, играх, кроссвордах, заданиях с картинками /авт-сост.

Целевые ориентиры рабочей программы воспитания, формируемые в рамках учебного курса внеурочной деятельности:

Знающий и любящий свою малую родину, свой край, имеющий представление о Родине — России, её территории, расположении.

Доброжелательный, проявляющий сопереживание, готовность оказывать помощь, выражающий неприятие поведения, причиняющего физический и моральный вред другим людям, уважающий старших.

Способный воспринимать и чувствовать прекрасное в быту, природе, искусстве, творчестве людей.


Владеющий основными навыками личной и общественной гигиены, безопасного поведения в быту, природе, обществе. Проявляющий уважение к труду, людям труда, бережное отношение к результатам труда, ответственное потребление. Выражающий активное неприятие действий, приносящих вред природе. Ориентированный в деятельности на научные знания о природе и обществе, взаимосвязях человека с природной и социальной средой.

МИНИСТЕРСТВО ПРОСВЕЩЕНИЯ РОССИЙСКОЙ ФЕДЕРАЦИИ

Министерство образования и науки Удмуртской Республики
Администрация муниципального образования "Муниципальный округ Игринский район"

Муниципальное бюджетное общеобразовательное учреждение «Игринская средняя
общеобразовательная школа №1

РАССМОТРЕНО
на заседании ШМО


руководитель ШМО
Бывальцева Е.А.(ФИО)
Протокол № 1
от «29» августа 2023 г.


УТВЕРЖДЕНО
директор
(К.Бредаков А.А.)
Приказ № 73
от «31» августа 2023г.

РАБОЧАЯ ПРОГРАММА

учебного курса внеурочной деятельности

«Начальная военная подготовка»

для обучающихся 10 классов

п.Игра 2023

Пояснительная записка

в соответствии с Федеральным законом от 28 марта 1998 г. № 53-ФЗ «О воинской обязанности и военной службе», постановлением Правительства Российской Федерации от 31 декабря 1999 г. № 1441 «Об утверждении Положения о подготовке граждан Российской Федерации к военной службе», Концепцией федеральной системы подготовки граждан Российской Федерации к военной службе на период до 2030 года, утверждённой распоряжением Правительства Российской Федерации от 3 февраля 2010 г. № 134-р, Приказом Министерства обороны Российской Федерации и Министерства образования и науки Российской Федерации от 24 февраля 2010 г. № 96/134 «Об утверждении инструкции об организации обучения граждан Российской Федерации начальным знаниям в области обороны и их подготовки по основам военной службы в образовательных учреждениях среднего (полного) общего образования, образовательных учреждениях профессионального и среднего профессионального образования и учебных пунктах»

Цель программы: формирование социально активной личности гражданина и патриота, обладающей чувствами национальной гордости, любви к Отечеству и готовностью к его защите посредством создания целостного представления о службе в Вооруженных Силах Российской Федерации, освоения знаний и умений по основам начальной военной подготовки.

Задачи программы:

Обучающие:

- познакомить учащихся с наиболее яркими страницами истории развития армии и флота в России, на основе этого способствовать воспитанию из них граждан – патриотов;
- обучить практическим умениям и навыкам из области воинских профессий: основам огневой, тактической, строевой, туристской и медицинской подготовки.

Развивающие:

- развивать способности применять полученные знания и умения в самостоятельной деятельности и жизненных ситуациях.

Воспитательные:

- утвердить в сознании и чувствах молодежи патриотические взгляды и убеждения, уважения к культурному и историческому наследию России;
- формировать у обучающихся убежденность сознательной готовности к защите Родины, ответственного отношения к военной службе.

Место курса в учебном плане

Учебный план МБОУ Игринской СОШ №1 на 2023-2024 учебный год отводит на изучение курса внеурочной деятельности основ безопасности жизнедеятельности в 10 классе 34 учебных часа в год по 1 часу в неделю.

Содержание учебного курса внеурочной деятельности

Раздел I. Общественно-государственная подготовка (5 ч)

Тема 1.1. Вооруженные силы РФ – основа обороны России (1 ч)

Виды ВС РФ и рода войск (силы и средства флота). Эмблемы и нарукавные эмблемы. Расположение знаков, нашивок, эмблем на полевой, повседневной и парадной форме одежды. Сущность современного общевойскового боя, силы и средства основные принципы его ведения. Основные виды боя.

Тема 1.2. История создания Армии России (2 ч)

История создания Армии России. Военные учебные заведения. Дни воинской славы России. Праздники в честь Вооруженных Сил.

Тема 1.3. Ратные подвиги защитников Отечества (2 ч)

История военной школы России. Офицерский корпус Вооруженных сил Русского Государства и его роль в Вооруженных Силах. Традиции. Верность знамени. Зарождение

корпуса младших командиров. Подготовка младших командиров. Ратные подвиги защитников Отечества.

Выдающиеся военные ученые и конструкторы России. Русские оружейники. Винтовка Мосина. Стрелковое оружие. В.Ф. Токарев. ППШ и ППС – простота и надежность. Автомат Калашникова. Пушечных дел мастера. Ракетный щит Родины. Конструкторы танков и авиаконструкторы. Морская мощь России. Современное вооружение.

Раздел 2. Общевоинские Уставы Вооруженных сил Российской Федерации (2 ч)

Тема 2.1. Особенности военной службы. Воинская обязанность (1 ч)

Военная служба – особый вид государственной службы. Сущность и значение военной присяги и боевого знамени воинской части. Основные понятия. Правовые основы воинской обязанности. Воинский учет, его организация и предназначение. Обязательная и добровольная подготовка граждан к военной службе. Призыв на военную службу.

Тема 2.2. Устав внутренней службы ВС РФ и Дисциплинарный устав ВС РФ (1 ч)

Воинские звания и знаки различия в ВС РФ. Единоначалие. Командиры (начальники, старшие) и подчиненные (младшие). Приказ (приказание),

порядок его отдачи и выполнения. Воинское приветствие. О воинской вежливости.

Воинская дисциплина, её сущность и значение. Обязанности военнослужащих по соблюдению воинской дисциплины. Виды ответственности военнослужащих, виды поощрений и дисциплинарных взысканий.

Раздел 3. Основы строевой подготовки (6 ч)

Тема 3.1. Строевые приемы и движения без оружия (4 ч)

История парадов в мире и России. Знаменитые воинские парады.

Строй и их виды. Обязанности солдат перед построением и в строю. Предварительная и исполнительные команды. Строевая стойка. Выполнение команд: «становись», «равняйся», «смирно», «вольно», «разойдись»,

«заправиться», «отставить», «головные уборы – снять (надеть)», «по порядку (на первый-второй) рассчитайся». Движение строевым и походным шагом. Выполнение команд на изменение скорости и темпа движения. Повороты на месте и в движении. Отдание воинского приветствия на месте и в движении, в головном уборе и без него. Выход из строя. Подход к начальнику и возвращение в строй. Движение в составе отделения, взвода строевым и походным шагом.

Повороты в движении в составе отделения. Перестроение из колонны по два в колонну по три в движении. Размыкание и смыкание строя. Выполнение команды в одношереножном и двухшереножном строю. Перестроение из одношереножного строя в двухшереножный, трехшереножный и обратно.

Тема 3.2. Строевые приемы знаменной группы (2 ч)

Ритуалы обращения с Государственным флагом Российской Федерации. Подразделения Почетного караула. Подъем и спуск флага на флагштоке. Знаменная группа и знаменный взвод. Порядок обращения со знаменем. Вынос знамени. Прохождение со знаменем торжественным маршем. Повороты со знаменем. Смена караула у знамени. Выполнение команд «Смирно», «Вольно», «Знамя склонить». Представление знамени.

Раздел 4. Основы огневой подготовки (10 ч)

Тема 4.1. Требования безопасности при проведении занятий по огневой подготовке и обращении с оружием и боеприпасами (1 ч)

Меры безопасности при обращении с оружием и боеприпасами, при проведении стрельб из пневматического оружия; правила поведения в тире.

Тема 4.2. Основы и правила стрельбы, материальная часть пневматической винтовки (1 ч)

Полет пули в воздухе. Образование траектории. Пробивное (убойное) действие пули. Рассеивание. Подбор пуль для пневматической винтовки. Назначение и боевые свойства

пневматической винтовки. Принципы работы механизмов пневматического оружия. Устранение основных неисправностей.

Тема 4.3. Автомат АК-74 и его модификации (3 ч)

Автомат Калашникова во всех его модификациях. История создания.

Серия автоматов АК-100, АК-2000. Модификации, история создания.

Последовательность неполной сборки и разборки автомата. Назначение и общее устройство основных частей и механизмов. Подготовка АК к стрельбе.

Возможные задержки и неисправности при стрельбе и способы их устранения.

Снаряжение магазина патронами и заряжание автомата.

Тема 4.4. Техника стрельбы из пневматической винтовки (3 ч)

Подготовка винтовки к стрельбе и стрельба из пневматической винтовки. Подготовка упора для стрельбы сидя. Виды изготовок для стрельбы из винтовки лежа, сидя, стоя.

Выполнение стрельб из пневматической винтовки.

Тема 4.5. Материальная часть и технические характеристики ручных гранат (2 ч)

Назначение и боевые свойства ручных наступательных и оборонительных гранат.

Устройство гранат и запалов к ним, подготовка гранат к броску. Меры безопасности при обращении с ручными гранатами. Метание гранат (на точность, на дальность).

Раздел 5. Основы выживания (4 ч)

Тема 5.1. Выживание в экстремальных условиях (1 ч)

Особенности климатогеографических и гелиофизических факторов в Сахалинской области. Передвижение, укрытие в районах с холодным климатом. Вода, пища, костер.

Тема 5.2. Варианты простейших укрытий (1 ч)

Варианты укрытий и их особенности. Типы сооружений, которые можно создавать для временного пребывания зимой и летом, способы постройки простейших укрытий и природные заготовки «строительного материала». Основы инженерных решений.

Тема 5.3. Самоспасение (2 ч)

Способы добывания, фильтрации и обеззараживания воды. Виды костров, подготовка и разведение. Носимый аварийный запас (НАЗ): примерный набор, варианты.

Психологическая устойчивость в экстремальных ситуациях и способы быстрой адаптации к условиям враждебной среды. Преодоление страха, как основное условие способности к адекватному действию. Факторы, усложняющие положение человека в экстремальной ситуации. Способы минимизации их вредного воздействия. Основные факторы, повышающие шансы на выживание человека в критических ситуациях: готовность к действию в чрезвычайных условиях, воля к жизни, знание основ самоспасения, навыки практического выживания, наличие аварийных наборов и комплектов, физическая подготовка, правильная организация спасения.

Раздел 6. Основы военной топографии (2 ч)

Тема 6.1. Предмет и задачи военной топографии (1 ч)

Местность и ее значение в бою. Тактические свойства местности, основные ее разновидности и влияние на боевые действия войск. Понятие о топографической карте. Масштаб карты. Географическая система координат. Чтение топографических карт. Определение расстояний и рельефа местности по карте. Движение по азимутам.

Тема 6.2. Ориентирование на местности без карты (1 ч)

Сущность ориентирования, способы и порядок ориентирования на местности.

Определение направлений на стороны горизонта по компасу, небесным светилам, признакам местных предметов. Определение своего местоположения относительно окружающих местных предметов. Выбор и использование ориентиров.

Раздел 7. Основы военно-медицинской подготовки (2 ч)

Тема 7.1. Правила оказания первой доврачебной помощи при ранениях (1 ч)

Раневой процесс и его влияние на способы оказания первой помощи.

Отёк, его развитие и значение отёка, возможные осложнения. Понятия асептики и антисептики. Правила обработки ран. Виды кровотечений. Использование табельных и подручных средств для остановки кровотечения.

Тема 7.2. Индивидуальные и коллективные медицинские средства защиты и оказания помощи (1 ч)

Аптечка индивидуальная, аптечка войсковая, пакет перевязочный индивидуальный, пакет противохимический индивидуальный. Состав, предназначение.

Раздел 8. Основы радиационной, химической и биологической защиты (3 ч)

Тема 8.1. Цель, задачи и мероприятия радиационной, химической и биологической защиты. Средства индивидуальной защиты органов дыхания и кожных покровов (1 ч)

Предназначение, основные задачи и мероприятия радиационной, химической и биологической защиты (РХБЗ). Средства защиты органов дыхания: фильтрующий противогаз (назначение, устройство, защитные свойства; подгонка, сборка и укладка; порядок пользования, хранение), назначение, устройство, подгонка и порядок применения респиратора. Средства защиты кожных покровов человека: общевойсковой защитный

комплект, его назначение, состав, защитные свойства; подгонка защитных чулок и плаща; порядок пользования; укладка и переноска.

Тема 8.2. Оружие массового поражения (1 ч)

Ядерное оружие. Понятие о нем и его боевых свойствах. Виды ядерных взрывов и их отличия по внешним признакам. Краткая характеристика поражающих факторов ядерного взрыва и их воздействие на организм человека, боевую технику и сооружения. Химическое оружие и воздействие на организм человека отравляющих веществ нервнопаралитического, кожно-нарывного, общеядовитого, удушающего, психохимического и раздражающего действия. Биологическое оружие.

Тема 8.3. Средства индивидуальной и коллективной защиты личного состава (1 ч)

Правила пользования противогазом, респиратором и средствами защиты органов дыхания от окиси углерода. Выполнение норматива по РХБЗ (Н-РХБЗ-4)..

Планируемые результаты освоения учебного курса внеурочной деятельности

Предметные результаты освоения Программы представлены с учётом специфики содержания вопросов, затрагиваемых в ходе проведения учебных сборов.

В период проведения учебных сборов обучающиеся получают ряд новых знаний, навыков и умений, дополняющих содержание школьной программы, которые должны мотивировать их к получению военно-учётной специальности, способствовать быстрой адаптации к службе в Вооружённых Силах и помогать в выборе будущей профессиональной деятельности.

Обучающиеся должны знать:

- героическую историю Российского государства, Государственные символы Российской Федерации;
- историю создания Вооружённых Сил Российской Федерации, их основные традиции;
- структуру и задачи, решаемые Вооружёнными Силами Российской Федерации; б назначение и устройство основных видов стрелкового оружия, состоящего на вооружении Сухопутных войск;
- порядок и правила стрельбы из стрелкового оружия; б основы оказания первой помощи на поле боя;
- боевые и технические характеристики основных образцов военной техники;
- основы тактической, инженерной, разведывательной, технической подготовки и связи;
- приёмы и правила выполнения действий солдата в бою;
- основные положения общевоинских уставов, права и обязанности военнослужащих;
- нормы и правила повседневной жизни и быта военнослужащих.

Обучающиеся должны иметь представление:

- о возможностях человеческого организма;

- о боевых и технических характеристиках боевой техники; 6 об основах общевойскового боя;

- об организации и тактике действий подразделений мотострелковых войск; - о порядке инженерного оборудования позиции отделения; 6 об особенностях применения БПЛА на поле боя.

Обучающиеся должны уметь:

- вести огонь из стрелкового оружия;
- выполнять строевые приёмы;
- правильно ориентироваться на местности;
- действовать на поле боя; 6 оборудовать окоп для стрельбы лёжа;
- оказать первую помощь;
- пользоваться средствами радиосвязи, вести радиообмен;
- демонстрировать физическую подготовку и военную выправку.

Достижение указанных предметных результатов обеспечивается их детальным раскрытием для каждого модуля курса.

Тематическое планирование

№ п/п	Названия разделов и тем	Формы проведения занятий	Электронные (цифровые) образовательные ресурсы
1	Раздел 1. Общественно-государственная подготовка		http://www.km-school.ru/ Мефодий»
1.1.	Тема 1.1. Вооруженные силы РФ – основа обороны России	беседа	
1.2.	Тема 1.2. История создания Армии России.	беседа	
1.3.	Тема 1.3. Ратные подвиги защитников Отечества	беседа	
	Итого	5	
2	Раздел 2. Общевоинские Уставы Вооруженных сил Российской Федерации		http://www.km-school.ru/
2.1.	Тема 2.1. Особенности военной службы. Воинская обязанность.	беседа	
2.2.	Тема 2.2. Устав внутренней службы ВС РФ и Дисциплинарный устав ВС РФ	беседа	
	Итого	2	
3	Раздел 3. Основы строевой подготовки		http://www.km-school.ru/
3.1.	Тема 3.1. Строевые приемы и движение без оружия	практика	
3.2.	Тема 3.2. Строевые приемы знаменной группы	практика	
	Итого	6	
4	Раздел 4. Основы огневой подготовки		
4.1.	Тема 4.1. Требования безопасности при проведении занятий по огневой подготовке и обращении с оружием и боеприпасами	беседа	

4.2.	Тема 4.2. Основы и правила стрельбы, материальная часть пневматической винтовки	практика	
4.3.	Тема 4.3. Автомат АК-74 и его модификации	практика	
4.4.	Тема 4.4. Техника стрельбы из пневматической винтовки	практика	
4.5.	Тема 4.5. Материальная часть и технические характеристики ручных гранат	практика	
	Итого	10	
5	Раздел 5. Основы выживания		
5.1.	Тема 5.1. Выживание в экстремальных условиях	Беседа	
5.2.	Тема 5.2. Варианты простейших укрытий	Беседа	
5.3.	Тема 5.3. Самоспасение	практика	
	Итого	4	
6	Раздел 6. Основы военной топографии		
6.1.	Тема 6.1. Предмет и задачи военной топографии	Беседа	
6.2.	Тема 6.2. Ориентирование на местности без карты	практика	
	Итого	2	
7	Раздел 7. Основы военно-медицинской подготовки		
7.1.	Тема 7.1. Правила оказания первой доврачебной помощи при ранениях	Практика	
7.2.	Тема 7.2. Индивидуальные и коллективные медицинские средства защиты и оказания помощи	практика	
	Итого	2	
8	Раздел 8. Основы радиационной, химической и биологической защиты		
8.1.	Тема 8.1. Цель, задачи и мероприятия радиационной, химической и биологической защиты. Средства индивидуальной защиты органов дыхания и кожных покровов	беседа	
8.2.	Тема 8.2. Оружие массового поражения	Беседа	
8.3.	Тема 8.3. Средства индивидуальной и коллективной защиты личного состава	практика	
	Итого	3	
	Итого	34	

Поурочное планирование

№ п/п	Тема урока	Количество часов
1	Вооруженные силы РФ – основа обороны России	1
2	История создания Армии России..	1
3	История создания Армии России.	1
4	Ратные подвиги защитников Отечества	1
5	Ратные подвиги защитников Отечества	1
6	Особенности военной службы.	1

	Воинская обязанность	
7	Устав внутренней службы ВС РФ и Дисциплинарный устав ВС РФ	1
8	Строевые приемы и движение без оружия	1
9	Строевые приемы и движение без оружия	1
10	Строевые приемы и движение без оружия	1
11	Строевые приемы и движение без оружия	1
12	Строевые приемы знаменной группы	1
13	Строевые приемы знаменной группы	1
14	Требования безопасности при проведении занятий по огневой подготовке и обращении с оружием и боеприпасами	1
15	Требования безопасности при проведении занятий по огневой подготовке и обращении с оружием и боеприпасами	1
16	Требования безопасности при проведении занятий по огневой подготовке и обращении с оружием и боеприпасами	1
17	Основы и правила стрельбы, материальная часть пневматической винтовки	1
18	Автомат АК-74 и его модификации	1
19	Техника стрельбы из пневматической винтовки	1
20	Техника стрельбы из пневматической винтовки	1
21	Техника стрельбы из пневматической винтовки	1
22	Материальная часть и технические характеристики ручных гранат	1
23	Материальная часть и технические характеристики ручных гранат	1
24	Выживание в экстремальных условиях	1
25	Варианты простейших укрытий	1

26	Самоспасение	1
27	Предмет и задачи военной топографии	1
28	Ориентирование на местности без карты	1
29	Правила оказания первой доврачебной помощи при ранениях	1
30	Индивидуальные и коллективные медицинские средства защиты и оказания помощи	1
31	Цель, задачи и мероприятия радиационной, химической и биологической защиты. Средства индивидуальной защиты органов дыхания и кожных покровов	1
32	Оружие массового поражения	1
33	Средства индивидуальной и коллективной защиты личного состава	1
34	Средства индивидуальной и коллективной защиты личного состава	1

Учебно-методическое обеспечение образовательного процесса

1. Основы подготовки к военной службе : методич. материалы и документы : кн. для учителя / сост.: В. А. Васнев, С. А. Чиненный. – Москва : Просвещение, 2022. – 190 с. – Текст : непосредственный.

2. Смирнов, А. Т. Основы военной службы : учеб. пособие / А. Т. Смирнов, В. А. Васнев. – Москва : Дрофа, 2020. – 240 с.: ил. – Текст : непосредственный.

3. Современная начальная военная подготовка : учебно-методич. материалы / К. В. Даурцев, М. И. Дружинин, Д. В. Коринный [и др.]. – Москва : Вымпел-Каскад, 2019. – 551 с. – Текст : непосредственный.

4. Безопасность жизнедеятельности : плейлист. – Изображение. Устная речь : электронные // Galileo Info : информ.-образоват. канал на YouTube. – 22 видео.

5. Основы безопасности жизнедеятельности. 8–9-е классы : учеб. в 2-х ч. / Т. В. Куличенко, Г. П. Костюк, Л. И. Дежурный [и др.] ; под науч. ред. Ю. С. Шойгу. – Москва : Просвещение, 2022. – Текст : непосредственный.

Дополнительная литература

6. Буторина, Т. С. Воспитание патриотизма средствами образования / Т. С. Буторина, Н. П. Овчинникова. – Санкт-Петербург : КАРО, 2004. – 224 с. – Текст : непосредственный.

7. Волков, Б. С. Психология подросткового возраста : учебник / Б. С. Волков. – 4-е изд., перераб. и доп. – Москва : КноРус, 2020. – 266 с. : табл. – (Бакалавриат). – Текст : непосредственный.

8. Ключев, А. В. Основы военной службы. Тесты, практические задания. 10–11-е классы : учеб. пособие / А. В. Ключев. – Ростов-на-Дону : Легион, 2021. – 144 с. – Текст : непосредственный.

URL:htt

9. Патриотическое воспитание детей: (игры и программы) / авт.-сост.: Н. В. Мазыкина, А. Л. Монахов. – Москва : ГОУ ЦРСДОД, 2003. – 64 с. – (Серия «Б-чка для педагогов, родителей и детей» : прил. к журн. «Внешкольник» ; вып. 11). – Текст : непосредственный.

10. Равнение на победу : методич. рекомендации организаторам работы по патриотическому воспитанию детей и подростков / авт.-сост.: Н. В. Мазыкина, А. Л. Монахов. – Москва : ГОУ ЦРСДОД, 2020. – 64 с. – (Серия «Б-чка для педагогов, родителей и детей» : прил. к журн. «Внешкольник» ; вып. 7). – Текст : непосредственный.

11. Чтобы памяти нить не прервать : пособие по проведению комплекса патриотических мероприятий / сост.: Н. В. Мазыкина, Г. Г. Журавлева. – Москва : Витязь-М, 2019. – 71 с. – (Методическое пособие для образовательных организаций : прил. к журн. «Дополнительное образование и воспитание»; № 3 (29) 2019). – Текст : непосредственный.

12. Шапкин, П. С. Методические рекомендации по патриотическому воспитанию в военных и спортивных клубах / П. С. Шапкин. – Москва : Правовая Россия, 2018. – 48 с. – Текст : непосредственный.

Электронные ресурсы

13. План-конспект.ру: конспекты по военной подготовке : [сайт]. – URL: <https://plan-konспект.ru/> (дата обращения: 14.12.2022). – Текст : электронный.

14. Рабочая программа курса внеурочной деятельности «ОБС». 5–9-й класс / воспитатели: А. В. Бобров, А. А. Бяков, И. С. Маматов [и др.] ; АОУ «Удмуртский кадетский корпус Приволжского федерального округа им. Героя Советского Союза Валентина Георгиевича Старикова». – Воткинск, 2021. – 103с. – URL: https://ciur.ru/vtk/vtk_ksi/DocLib14/OOO/BK/BK_OBC%205-9%20кл.pdf (дата обращения: 14.12.2022). – Текст : электронный

15. Учебный центр : База знаний по военным дисциплинам : [сайт]. – URL: <https://uchebniy-center.ru/> (дата обращения: 14.12.2022). – Текст. Изображение : электронные.

16. Швец, С. В. Геодезия. Топографические карты : учеб. пособие / С. В. Швец, В. В. Таран. – Москва : МИИГАиК, 2015. – 64 с. – URL: <https://www.miiгаik.ru/upload/iblock/56a/56a895d28e0b96ebe6353337e5e69070.pdf> (дата обращения: 14.12.2022). – Текст : электронный.

17. Shooting-UA. Учимся стрелять: методика и техника подготовки стрелка : [сайт]. – URL: https://shooting-ua.com/control_On-Line.htm (дата обращения: 14.12.2022). – Текст. Изображение : электронные.

18. Weapons-world.ru: энциклопедия вооружения «Мир оружия» : [сайт]. – URL: <http://weapons-world.ru/> (дата обращения: 14.12.2022). – Текст. Изображение : электронные.

Целевые ориентиры рабочей программы воспитания, формируемые в рамках учебного курса внеурочной деятельности:

Знающий и любящий свою малую родину, свой край, имеющий представление о Родине — России, её территории, расположении.

Доброжелательный, проявляющий сопереживание, готовность оказывать помощь, выражающий неприятие поведения, причиняющего физический и моральный вред другим людям, уважающий старших.

Способный воспринимать и чувствовать прекрасное в быту, природе, искусстве, творчестве людей.

Владеющий основными навыками личной и общественной гигиены, безопасного поведения в быту, природе, обществе. Проявляющий уважение к труду, людям труда, бережное отношение к результатам труда, ответственное потребление. Выражающий активное неприятие действий, приносящих вред природе. Ориентированный в деятельности на научные знания о природе и обществе, взаимосвязях человека с природной и социальной средой.

МИНИСТЕРСТВО ПРОСВЕЩЕНИЯ РОССИЙСКОЙ ФЕДЕРАЦИИ

Министерство образования и науки Удмуртской Республики


Администрация муниципального образования

"Муниципальный округ Игринский район Удмуртской Республики"

МБОУ Игринская СОШ №1


РАССМОТРЕНО

на заседании ШМО
БХИГ

 Короткова И.С.
Протокол № 1 от «29»
августа 2023 г.

УТВЕРЖДЕНО

директор


Короткова А.А.
приказ № 73 от «31»
августа 2023 г.



РАБОЧАЯ ПРОГРАММА

Курса внеурочной деятельности «Индивидуальный проект»

для обучающихся 6 классов

п. Игра 2023

ПОЯСНИТЕЛЬНАЯ ЗАПИСКА

Новые стандарты образования предполагают внесение значительных изменений в структуру и содержание, цели и задачи образования, смещение акцентов с одной задачи — вооружить учащегося знаниями — на другую — формировать у него общеучебные умения и навыки как основу учебной деятельности. Учебная деятельность школьника должна быть поддержана внеурочной деятельностью, освоена им в полной мере, со стороны всех своих компонентов: ученик должен быть ориентирован на нахождение общего способа решения задач (выделение учебной задачи), хорошо владеть системой действий, позволяющих решать эти задачи (учебные действия); уметь самостоятельно контролировать процесс своей учебной работы (контроль) и адекватно оценивать качество его выполнения (оценка), только тогда ученик становится субъектом учебной деятельности.

Одним из способов превращения ученика в субъект учебной деятельности является его участие в исследовательской и проектной деятельности.

Проектная деятельность является средством освоения действительности, её главные цели – установление истины, развитие умения работать с информацией, формирование исследовательского стиля мышления. Результатом этой деятельности является формирование познавательных мотивов, исследовательских умений, субъективно новых для учащихся знаний и способов деятельности.

Исследовательская практика ребенка интенсивно может развиваться в сфере дополнительного образования на внеклассных и внеурочных занятиях. Исследовательская деятельность позволяет привлекать к работе разные категории участников образовательного процесса (учащихся, родителей, учителей), создает условия для работы с семьей, общения детей и взрослых, их самовыражения и самоутверждения, развития творческих способностей, предоставляет возможность для отдыха и удовлетворения своих потребностей.

Актуальность проектной деятельности сегодня осознается всеми. ФГОС нового поколения требует использования в образовательном процессе технологий деятельностного типа, методы проектно-исследовательской деятельности определены как одно из условий реализации основной образовательной программы общего образования.

Актуальность программы также обусловлена ее методологической значимостью. Знания и умения, необходимые для организации проектной и исследовательской деятельности, в будущем станут основой для организации научно-исследовательской деятельности в вузах, колледжах, техникумах и т.д.

Программа позволяет реализовать актуальные в настоящее время компетентностный, личностно-ориентированный, деятельностный подходы.

Цель и задачи курса внеурочной деятельности «Индивидуальный проект»

Цель программы: создание условий для успешного освоения учениками основ проектно-исследовательской деятельности.

Задачи программы:

- формировать представление об исследовательском обучении как ведущем способе учебной деятельности;
- обучать специальным знаниям, необходимым для проведения самостоятельных исследований;
- формировать и развивать умения и навыки исследовательского поиска;
- развивать познавательные потребности и способности, креативность,
- развивать коммуникативные навыки (партнерское общение);
- формировать навыки работы с информацией (сбор, систематизация, хранение, использование);
- формировать умения оценивать свои возможности, осознавать свои интересы и делать осознанный выбор.

В процессе прохождения курса формируются умения и навыки самостоятельной исследовательской деятельности; умения формулировать проблему исследования, выдвигать гипотезу; навыки овладения методикой сбора и оформления найденного материала; навыки овладения научными терминами в той области знания, в которой проводится исследование; навыки овладения теоретическими знаниями по теме своей работы и шире; умения оформлять доклад, исследовательскую работу.

Особенности программы

Особенностью данной программы является реализация педагогической идеи формирования у школьников умения учиться – самостоятельно добывать и систематизировать новые знания. В этом качестве программа обеспечивает реализацию следующих принципов:

- Непрерывность дополнительного образования как механизма полноты и целостности образования в целом;
- Развития индивидуальности каждого ребенка в процессе социального самоопределения в системе внеурочной деятельности;
- Системность организации учебно-воспитательного процесса;
- Раскрытие способностей и поддержка одаренности детей.

Основные принципы реализации программы – научность, доступность, добровольность, субъектность, деятельностный и личностный подходы, преемственность, результативность, партнерство, творчество и успех.

Логика построения программы обусловлена системой последовательной работы по овладению учащимися основами исследовательской деятельности: от осмысления сути исследовательской деятельности – к изучению составных частей исследовательской деятельности. Необходимо, чтобы занятия курса побуждали к активной мыслительной деятельности, учили наблюдать, понимать, осмысливать причинно-следственные связи, тем самым вырабатывать собственное отношение к окружающему миру.

Результат проектной деятельности в рамках курса внеурочной деятельности «Индивидуальный проект» - реферативный проект, демонстрирующий навыки, полученные в совокупности в ходе освоения курсов «Индивидуальный проект», «Финансовая грамотность» и «Час кода».

Главная цель защиты проектной работы – аргументированный анализ полученного результата и доказательство его соответствия поставленной цели или требованиям, выдвинутым в начале работы. Ученики делают сообщение о проделанной работе, а учитель,

руководя процедурой защиты проектов, особо следит за соблюдением доброжелательности, тактичности, проявлением у детей внимательного отношения к идеям и творчеству других.

Место «Индивидуального проекта» в учебном плане

Программа курса внеурочной деятельности «**Индивидуальный проект**» входит в раздел учебного плана «Внеурочная деятельность».

В соответствии с *учебным планом* на проектную деятельность в ба, б, в, г классах отводится 0,5 часа в неделю. Соответственно программа рассчитана на 17 часов.

СОДЕРЖАНИЕ КУРСА ВНЕУРОЧНОЙ ДЕЯТЕЛЬНОСТИ

Программа является метапредметной, поскольку предполагает освоение ряда понятий, способов действия и организаторских навыков, стоящих «над» предметными способами работы ученика. К ним относятся постановка проблем, перевод проблем в задачи, схематизация и использование знаков и символов, организация рефлексии, сценирование события. Несмотря на то, что курс внеурочной деятельности называется «Индивидуальный проект», значительная часть занятий предусматривает групповую и коллективную работу. Основные идеи курса внеурочной деятельности:

- единство материального мира;
- внутри- и межпредметная интеграция;
- взаимосвязь науки и практики;
- взаимосвязь человека и окружающей среды.

Формами контроля над усвоением материала могут служить самостоятельные творческие работы, тесты, итоговые учебно- исследовательские проекты. Итоговое занятие проходит в виде научно-практической конференции или круглого стола, где заслушиваются доклады учащихся по выбранной теме проекта.

Межпредметные связи просматриваются через взаимодействие с:

- русским языком (воспитание культуры речи через чтение и воспроизведение текста; формирование культуры анализа текста на примере приёма «описание»);
- информатикой (использование ИКТ для индивидуальных проектов);
- с другими предметными областями по теме индивидуального проекта

Индивидуальный проект представляет собой особую форму организации деятельности учащихся, направленную на формирование личностных, предметных и метапредметных результатов обучения.

Планируемые предметные, личностные, метапредметные результаты освоения курса внеурочной деятельности «Индивидуальный проект» на уровне основного общего образования

Предметные результаты

В результате изучения учебного курса ученик узнает:

- основные этапы организации проектной деятельности (выбор темы, сбор информации, выбор проекта, работа над ним, презентация);
- понятия цели, объекта и гипотезы исследования;
- основные источники информации;
- правила оформления списка использованной литературы;
- правила классификации и сравнения,
- способы познания окружающего мира (наблюдения, эксперименты);
- источники информации (книга, старшие товарищи и родственники, видео курсы, ресурсы Интернета)
- правила сохранения информации, приемы запоминания.

Ученик получит возможность научиться:

- выделять объект исследования;
- разделять учебно-исследовательскую деятельность на этапы;
- выдвигать гипотезы и осуществлять их проверку;

- анализировать, сравнивать, классифицировать, обобщать, выделять главное, формулировать выводы, выявлять закономерности,
- работать в группе;
- работать с источниками информации, представлять информацию в различных видах, преобразовывать из одного вида в другой,
- пользоваться словарями, энциклопедиями и другими учебными пособиями;
- планировать и организовывать исследовательскую деятельность, представлять результаты своей деятельности в различных видах;
- работать с текстовой информацией на компьютере, осуществлять операции с файлами и каталогами.

Личностные

У школьников будут сформированы:

- учебно-познавательный интерес к новому учебному материалу и способам решения новой задачи;
- ориентация на понимание причин успеха во внеучебной деятельности, в том числе на самоанализ и самоконтроль результата, на анализ соответствия результатов требованиям конкретной задачи;
- способность к самооценке на основе критериев успешности внеучебной деятельности;
- чувство прекрасного и эстетические чувства на основе знакомства с мировой и отечественной художественной культурой.

Ученик получит возможность для формирования:

- внутренней позиции школьника на уровне положительного отношения к школе, понимания необходимости учения, выраженного в преобладании учебно-познавательных мотивов и предпочтении социального способа оценки знаний;
- выраженной устойчивой учебно-познавательной мотивации учения;
- устойчивого учебно-познавательного интереса к новым общим способам решения задач;
- адекватного понимания причин успешности/неуспешности внеучебной деятельности;
- осознанных устойчивых эстетических предпочтений и ориентации на искусство как значимую сферу человеческой жизни.

Метапредметные результаты

Регулятивные

Ученик научится:

- планировать свои действия в соответствии с поставленной задачей и условиями ее реализации, в том числе во внутреннем плане;
- учитывать установленные правила в планировании и контроле способа решения;
- осуществлять итоговый и пошаговый контроль по результату;
- оценивать правильность выполнения действия на уровне адекватной ретроспективной оценки соответствия результатов требованиям данной задачи и задачной области;

- адекватно воспринимать предложения и оценку учителей, товарищей, родителей и других людей;
- различать способ и результат действия.

Ученик получит возможность научиться:

- в сотрудничестве с учителем ставить новые учебные задачи;
- проявлять познавательную инициативу в учебном сотрудничестве;
- самостоятельно адекватно оценивать правильность выполнения действия и вносить необходимые коррективы в исполнение как по ходу его реализации, так и в конце действия.

Познавательные

Ученик научится:

- осуществлять поиск необходимой информации для выполнения внеучебных заданий с использованием учебной литературы и в открытом информационном пространстве, энциклопедий, справочников (включая электронные, цифровые), контролируемом пространстве Интернета;
- осуществлять запись (фиксацию) выборочной информации об окружающем мире и о себе самом, в том числе с помощью инструментов ИКТ;
- строить сообщения, проекты в устной и письменной форме;
- проводить сравнение и классификацию по заданным критериям;
- устанавливать причинно-следственные связи в изучаемом круге явлений;
- строить рассуждения в форме связи простых суждений об объекте, его строении, свойствах.

Ученик получит возможность научиться:

- осуществлять расширенный поиск информации с использованием ресурсов библиотек и сети Интернет;
- записывать, фиксировать информацию об окружающем мире с помощью инструментов ИКТ;
- осознанно и произвольно строить сообщения в устной и письменной форме;
- осуществлять выбор наиболее эффективных способов решения задач в зависимости от конкретных условий;
- осуществлять синтез как составление целого из частей, самостоятельно достраивая и восполняя недостающие компоненты;
- строить логическое рассуждение, включающее установление причинно-следственных связей;

Коммуникативные

Ученик научится:

- адекватно использовать коммуникативные, прежде всего – речевые, средства для решения различных коммуникативных задач, строить монологическое сообщение, владеть диалогической формой коммуникации, используя, в том числе средства и инструменты ИКТ и дистанционного общения;
- допускать возможность существования у людей различных точек зрения, в том числе не совпадающих с его собственной, и ориентироваться на позицию партнера в общении и взаимодействии;
- учитывать разные мнения и стремиться к координации различных позиций в сотрудничестве;
- формулировать собственное мнение и позицию;

- договариваться и приходить к общему решению в совместной деятельности, в том числе в ситуации столкновения интересов;
- задавать вопросы;
- использовать речь для регуляции своего действия;
- адекватно использовать речевые средства для решения различных коммуникативных задач, строить монологическое высказывание, владеть диалогической формой речи.

Ученик получит возможность научиться:

- учитывать разные мнения и интересы и обосновывать собственную позицию;
- понимать относительность мнений и подходов к решению проблемы;
- аргументировать свою позицию и координировать ее с позициями партнеров в сотрудничестве при выработке общего решения в совместной деятельности;
- задавать вопросы, необходимые для организации собственной деятельности и сотрудничества с партнером;
- осуществлять взаимный контроль и оказывать в сотрудничестве необходимую взаимопомощь;
- адекватно использовать речь для планирования и регуляции своей деятельности;
- адекватно использовать речевые средства для эффективного решения разнообразных коммуникативных задач.

ТЕМАТИЧЕСКОЕ ПЛАНИРОВАНИЕ 6 КЛАСС

№ п/п	Наименование разделов и тем программы	Количество часов		Электронные (цифровые) образовательные ресурсы
		Всего	Контрольные работы	
1	Учимся планировать свою деятельность	4		
2	Умение оценивать свою учебную работу	4		
3	Развиваем теоретическое мышление	4		
4	Развиваем читательскую компетентность	1		
5	Учимся обща	4		
ОБЩЕЕ КОЛИЧЕСТВО ЧАСОВ ПО ПРОГРАММЕ		17	0	

ПОУРОЧНОЕ ПЛАНИРОВАНИЕ 5 КЛАСС

№ п/п	Тема занятия	Количество часов
1	Умение переводить практическую задачу в учебную.	1
2	Умение формулировать учебно-познавательную задачу, обосновывать её учебными потребностями и мотивами, выдвинутыми проблемами и предположениями	1
3	Умение проводить по самостоятельно составленному плану опыт, эксперимент, небольшое исследование по установлению особенностей объекта изучения, причинно-следственных связей и зависимостей объектов между собой.	1
4	Умение самостоятельно планировать деятельность	1
5	Умение осуществлять контроль результата (продукта) и процесса деятельности.	1
6	Умение вносить коррективы в деятельность на основе новых обстоятельств, изменённых ситуаций, установленных ошибок, возникших трудностей	1
7	Умение самостоятельно составлять алгоритм (или его часть), конструировать способ решения учебной задачи, оценивать его целесообразность и эффективность, учитывая время, необходимо для решения учебной задачи.	1
8	Умение выбирать методы познания окружающего мира.	1
9	Умение проводить по самостоятельно составленному плану опыт, эксперимент, небольшое исследование по установлению особенностей объекта изучения, причинно-следственных связей и зависимостей между объектами.	1
10	Умение устанавливать существенный признак классификации, основания для сравнения; критерии проводимого анализа	1
11	Умение использовать знаково-символические средства для представления информации и создания несложных моделей изучаемых объектов.	1
12	Умение преобразовывать предложенные модели в текстовый вариант представления информации, а также предложенную текстовую информацию в модели (таблица, диаграмма, схема)	1

13	Умение владеть смысловым чтением текстов разного вида, жанра, стиля с целью решения различных учебных задач, для удовлетворения познавательных запросов и интересов – определять тему, главную идею текста, цель его создания.	1
14	Умение приводить аргументы, подтверждающие собственное обобщение, вывод с учётом существующих точек зрения.	1
15	Умение оценивать полученный совместный результат, свой вклад в общее дело, характер деловых отношений.	1
16	Умение адекватно теме и ситуации общения использовать средства речевой выразительности для выделения смысловых и эмоциональных характеристик своего выступления.	1
17	Умение подбирать иллюстративную, графическую и текстовую информацию в соответствии с поставленной учебной задачей.	1
ОБЩЕЕ КОЛИЧЕСТВО ЧАСОВ ПО ПРОГРАММЕ		17

УЧЕБНО-МЕТОДИЧЕСКОЕ ОБЕСПЕЧЕНИЕ ОБРАЗОВАТЕЛЬНОГО ПРОЦЕССА

Учебные пособия, которые легли в основу составления рабочей программы по предмету

– Интеллектуальный конструктор: ступени к проекту: методические рекомендации для организации занятий по метапредметному курсу в 5 классе общеобразовательных организаций / И.В. Муштавинская, И.О. Загашев. – М.: ООО «Русское слово – учебник», 2021. – 104 с.

– Интеллектуальный конструктор: ступени к проекту: рабочая тетрадь для 5 класса общеобразовательных организаций / И.В. Муштавинская, И.О. Загашев. – М.: ООО «Русское слово – учебник», 2021. – 56 с.

Целевые ориентиры результатов рабочей программы воспитания, формируемые в рамках реализации рабочей программы по Индивидуальному проекту (уровень ООО)

Рабочая программа воспитания МБОУ Игринской СОШ № 1 реализуется в том числе и через использование воспитательного потенциала уроков.

Эта работа ориентирована на формирование целевых ориентиров результатов воспитания на уровне основного общего образования, которые могут быть сформированы, в том числе на уроках технологии:

Целевые ориентиры

Гражданское воспитание

Проявляющий готовность к выполнению обязанностей гражданина России, реализации своих гражданских прав и свобод при уважении прав и свобод, законных интересов других людей.

Выражающий неприятие любой дискриминации граждан, проявлений экстремизма, терроризма, коррупции в обществе.

Принимающий участие в жизни класса, общеобразовательной организации, в том числе самоуправления, ориентированный на участие в социально значимой деятельности.

Патриотическое воспитание

Сознающий свою национальную, этническую принадлежность, любящий свой народ, его традиции, культуру.

Знающий и уважающий достижения нашей Родины — России в науке, искусстве, спорте, технологиях, боевые подвиги и трудовые достижения, героев и защитников Отечества в прошлом и современности.

Принимающий участие в мероприятиях патриотической направленности.

Духовно-нравственное воспитание

Выражающий готовность оценивать своё поведение и поступки, поведение и поступки других людей с позиций традиционных российских духовно-нравственных ценностей и норм с учётом осознания последствий поступков.

Выражающий неприятие антигуманных и асоциальных поступков, поведения, противоречащих традиционным в России духовно-нравственным нормам и ценностям.

Сознающий соотношение свободы и ответственности личности в условиях индивидуального и общественного пространства, значение и ценность межнационального, межрелигиозного согласия людей, народов в России, умеющий общаться с людьми разных народов, вероисповеданий.

Проявляющий уважение к старшим, к российским традиционным семейным ценностям, институту брака как союзу мужчины и женщины для создания семьи, рождения и воспитания детей.

Эстетическое воспитание

Выражающий понимание ценности отечественного и мирового искусства, народных традиций и народного творчества в искусстве.

Проявляющий эмоционально-чувственную восприимчивость к разным видам искусства, традициям и творчеству своего и других народов, понимание их влияния на поведение людей.

Сознающий роль художественной культуры как средства коммуникации и самовыражения в современном обществе, значение нравственных норм, ценностей, традиций в искусстве.

Ориентированный на самовыражение в разных видах искусства, в художественном творчестве.

Физическое воспитание, формирование культуры здоровья и эмоционального благополучия

Понимающий ценность жизни, здоровья и безопасности, значение личных усилий в сохранении здоровья, знающий и соблюдающий правила безопасности, безопасного поведения, в том числе в информационной среде.

Выражающий установку на здоровый образ жизни (здоровое питание, соблюдение гигиенических правил, сбалансированный режим занятий и отдыха, регулярную физическую активность).

Умеющий осознавать физическое и эмоциональное состояние (свое и других людей), стремящийся управлять собственным эмоциональным состоянием.

Способный адаптироваться к меняющимся социальным, информационным и природным условиям, стрессовым ситуациям.

Трудовое воспитание

Уважающий труд, результаты своего труда, труда других людей.

Проявляющий интерес к практическому изучению профессий и труда различного рода, в том числе на основе применения предметных знаний.

Сознающий важность трудолюбия, обучения труду, накопления навыков трудовой деятельности на протяжении жизни для успешной профессиональной самореализации в российском обществе.

Участвующий в решении практических трудовых дел, задач (в семье, общеобразовательной организации, своей местности) технологической и социальной направленности, способный инициировать, планировать и самостоятельно выполнять такого рода деятельность.

Выражающий готовность к осознанному выбору и построению индивидуальной траектории образования и жизненных планов с учётом личных и общественных интересов, потребностей.

Экологическое воспитание

Понимающий значение и глобальный характер экологических проблем, путей их решения, значение экологической культуры человека, общества.

Сознающий свою ответственность как гражданина и потребителя в условиях взаимосвязи природной, технологической и социальной сред.

Выражающий активное неприятие действий, приносящих вред природе.

Участвующий в практической деятельности экологической, природоохранной направленности.

Ценности научного познания

Выражающий познавательные интересы в разных предметных областях с учётом индивидуальных интересов, способностей, достижений.

Ориентированный в деятельности на научные знания о природе и обществе, взаимосвязях человека с природной и социальной средой.

Развивающий навыки использования различных средств познания, накопления знаний о мире (языковая, читательская культура, деятельность в информационной, цифровой среде).

Демонстрирующий навыки наблюдений, накопления фактов, осмысления опыта в естественнонаучной и гуманитарной областях познания, исследовательской деятельности.

МИНИСТЕРСТВО ПРОСВЕЩЕНИЯ РОССИЙСКОЙ ФЕДЕРАЦИИ

Министерство образования и науки Удмуртской Республики
Администрация муниципального образования "Муниципальный округ Игринский район"

Муниципальное бюджетное общеобразовательное учреждение «Игринская средняя
общеобразовательная школа №1

РАССМОТРЕНО
на заседании ШМО



руководитель ШМО

Ткачева Е.В. (ФИО)

Протокол № 1

от «29» августа 2023 г.

УТВЕРЖДЕНО

директор



(Коротников А.А.)

для документов
Приказ № 73

от «31» августа 2023 г.

РАБОЧАЯ ПРОГРАММА

учебного курса внеурочной деятельности

«Начинающий пользователь ПК»

для обучающихся ба класса

Пояснительная записка

Сегодня человеческая деятельность в технологическом плане меняется очень быстро, на смену существующим технологиям и их конкретным техническим воплощениям быстро приходят новые, которые специалисту приходится осваивать заново. В этих условиях велика роль фундаментального образования, обеспечивающего профессиональную мобильность человека, готовность его к освоению новых технологий, в том числе информационных. Поэтому в содержании курса информатики основной школы целесообразно сделать акцент на изучении прикладных фундаментальных основ информатики, выработке навыков алгоритмизации, реализовать в полной мере общеобразовательный потенциал этого курса.

Учебный курс внеурочной деятельности «Начинающий пользователь ПК» является частью непрерывного курса информатики, который включает в себя также базовое обучение информатике в старших классах.

Информатика имеет очень большое и все возрастающее число междисциплинарных связей, причем как на уровне понятийного аппарата, так и на уровне инструментария. Многие положения, развиваемые информатикой, рассматриваются как основа создания и использования информационных и коммуникационных технологий (ИКТ) — одного из наиболее значимых технологических достижений современной цивилизации. Вместе с математикой, физикой, химией, биологией курс информатики закладывает основы естественно-научного мировоззрения.

Цели, на достижение которых направлено изучение информатики в школе, определены исходя из целей общего образования, сформулированных в концепции Федерального государственного стандарта общего образования. Они учитывают необходимость всестороннего развития личности учащихся, освоения знаний, овладения необходимыми умениями, развития познавательных интересов и творческих способностей, воспитания черт личности, ценных для каждого человека и общества в целом.

Учебный курс внеурочной деятельности «Начинающий пользователь ПК» в 6 классе расширяет ИКТ-компетентность обучающихся в области применения информационных технологий.

Цели изучения курса «Начинающий пользователь ПК» в 6 классе:

- формирование информационной культуры;
- формирование представления о компьютере как универсальном устройстве обработки информации;
- развитие основных навыков и умений использования компьютерных устройств;
- формирование у учащихся целостного представления о глобальном информационном пространстве;
- создание собственных информационных ресурсов;
- формирование навыков и умений безопасного и целесообразного поведения при работе с компьютерными программами;
- умения соблюдать нормы информационной этики и права.

Задачи изучения курса «Начинающий пользователь ПК» в 6 классе:

- систематизировать подходы к изучению информационных технологий;
- сформировать у учащихся знания и умения работать с графической информацией в изучаемых программах; умения разрабатывать и создавать дизайн рассматриваемого объекта;
- сформировать логические связи с другими предметами, входящими в курс основного образования.

С целью предоставления равных возможностей всем ученикам обучение построено на дифференцированном и индивидуальном подходе в изучении предмета. Индивидуальные особенности каждого ученика учитываются при планировании урока.

Программа курса «Начинающий пользователь ПК» для учащихся основной ступени 6 классов является введением предмета «Информатика и ИКТ» предметной области «Математика и информатика». основополагающими принципами построения курса «Начинающий пользователь ПК» являются: целостность и непрерывность; научность в сочетании с доступностью; практико-ориентированность, метапредметность и межпредметность; концентричность в структуризации материала.

В связи с тем, что в учебный план 6 класса предмет «Информатика и ИКТ» не включен, это позволяет заинтересовать обучающихся для изучения материала курса.

Содержание учебного курса внеурочной деятельности.

Обучение основам программирования школьников 5-6 классов должно осуществляться на специальном языке программирования, который будет понятен ребенку, легок для освоения и соответствовать современным направлениям в программировании. Для обучения структурному, объектно-ориентированному, событийному, параллельному (многопоточному) программированию оптимально подходит среда Исполнители. Она сочетает в себе и программирование, и графику, и моделирование.

Среда программирования кумир:

Введение

Цели изучения курса. Техника безопасности и организация рабочего места.

Исполнитель Черепаха.

Знакомство со средой КуМир. Система команд исполнителя Черепаха. Знакомство с понятием алгоритм и исполнитель. Переменные, типы данных. Повторяющиеся действия. Организация счетного цикла

Исполнитель Робот.

Система команд исполнителя Робот. Линейные алгоритмы. Использование счетного цикла. Вспомогательные алгоритмы. Оформление и вызов вспомогательного алгоритма. Алгоритмы разветвляющейся структуры. Условный оператор «если», полное и неполное ветвление.

Исполнитель Чертежник.

Система команд исполнителя Чертежник. Понятие точки и вектора, координаты. Вектор. Работаем с координатами. Поиск другого решения. Использование процедур при работе с Чертежником. Циклические алгоритмы и процедуры

Повторение.

Повторение курса. Исполнители Черепаха, Робот. Исполнители Чертежник.

Планируемые результаты освоения учебного курса внеурочной деятельности

Сформулированные цели реализуются через образовательные результаты, которые структурированы по ключевым задачам общего образования, отражающим индивидуальные, общественные и государственные потребности. Результаты включают в себя предметные, метапредметные и личностные результаты. Особенность курса заключается в том, что многие предметные знания и способы деятельности имеют значимость для других предметных областей и для формирования качеств личности, то есть становятся метапредметными и личностными. Образовательные результаты сформулированы в деятельностной форме.

Личностные результаты:

- широкие познавательные интересы, инициатива и любознательность, мотивы познания и творчества;
- готовность и способность учащихся к саморазвитию и реализации творческого потенциала в духовной и предметно-продуктивной деятельности за счет развития их образного, алгоритмического и логического мышления;
- готовность к повышению своего образовательного уровня и продолжению обучения с использованием средств и методов информатики и ИКТ;
- интерес к информатике и ИКТ, стремление использовать полученные знания в процессе обучения другим предметам и в жизни;
- способность увязать учебное содержание с собственным жизненным опытом и личными смыслами, понять значимость подготовки в области информатики и ИКТ в условиях развития информационного общества;
- готовность к самостоятельным поступкам и действиям, принятию ответственности за их результаты;
- готовность к осуществлению индивидуальной и коллективной информационной деятельности;
- способность к избирательному отношению к получаемой информации за счет умений ее анализа и критичного оценивания; ответственное отношение к информации с учетом правовых и этических аспектов ее распространения;
- развитие чувства личной ответственности за качество окружающей информационной среды;
- способность и готовность к принятию ценностей здорового образа жизни за счет знания основных гигиенических, эргономических и технических условий безопасной эксплуатации средств ИКТ.

Метапредметные результаты:

- владение умениями организации собственной учебной деятельности, включающими:
 - целеполагание как постановку учебной задачи на основе соотнесения того, что уже известно, и того, что требуется установить;
 - планирование – определение последовательности промежуточных целей с учетом конечного результата, разбиение задачи на подзадачи, разработка последовательности и структуры действий, необходимых для достижения цели при помощи фиксированного набора средств;
 - прогнозирование – предвосхищение результата;
 - контроль – интерпретация полученного результата, его соотнесение с имеющимися данными с целью установления соответствия или несоответствия (обнаружения ошибки);
 - коррекция – внесение необходимых дополнений и корректив в план действий в случае обнаружения ошибки;
 - оценка – осознание учащимся того, насколько качественно им решена учебно-познавательная задача;
- владение основными универсальными умениями информационного характера: постановка и формулирование проблемы;
- поиск и выделение необходимой информации, применение методов информационного поиска;
- структурирование и визуализация информации; выбор наиболее эффективных способов решения задач в зависимости от конкретных условий;
- самостоятельное создание алгоритмов деятельности при решении проблем творческого и поискового характера;

- владение основами продуктивного взаимодействия и сотрудничества со сверстниками и взрослыми: умение правильно, четко и однозначно сформулировать мысль в понятной собеседнику форме;
- умение осуществлять в коллективе совместную информационную деятельность, в частности при выполнении проекта;
- умение выступать перед аудиторией, представляя ей результаты своей работы с помощью средств ИКТ;
- использование коммуникационных технологий в учебной деятельности и повседневной жизни.

Тематическое планирование

№ п/п	Наименование разделов и тем программы	Формы проведения занятий	Электронные (цифровые) образовательные ресурсы
	Раздел 1. Исполнители и алгоритмы		
1.1	(Вводный ИОТ №029(и)-2011). Исполнители и алгоритм. Исполнитель Робот. Среда и система команд Робота.	Беседа	Портал "Информационно-коммуникационные технологии в образовании" http://www.ict.edu.ru
1.2	Основные алгоритмические конструкции	Круглый стол	
	Итого по разделу	2	
	Раздел 2. Исполнитель Робот		
2.1	Решение линейных задач для Робота	Практикум	Сайт Инфоурок InfoUrok.Ru
2.2	Цикл с заранее известным числом повторений	Практикум	
2.3	Условный оператор	Практикум	
	Итого по разделу	3	
	Раздел 3. Исполнитель Трик		
3.1	Знакомство с оболочкой ТРИК Студия. Программирование простейшего движения робота. Основные операции с двигателем. Движение робота по таймеру.	Круглый стол	Методическая служба БИНОМ metodist.lbz.ru
3.2	Подпрограммы. Создание подпрограмм движения робота.	Практикум	
3.3	Движение робота по лабиринту	Практикум	
	Итого по разделу	3	
	Раздел 4. Текстовый процессор		
4.1	Технология обработки текстовой информации	Беседа	Сетевые компьютерные практикумы по курсу «Информатика» http://webpractice.cm.ru
4.2	Создание нового документа. Ввод и редактирование текста	Практикум	
4.3	Форматирование текста. Создание списков	Практикум	
4.4	Создание и форматирование таблиц	Практикум	

4.5	Создание текстовых документов на основе шаблонов. Резюме	Практикум	
	Итого по разделу	5	
	Раздел 5. Презентации		
5.1	Создание типовой презентации	Практикум	Сетевые компьютерные практикумы по курсу «Информатика» http://webpractice.cm.ru
5.2	Форматирование слайдов и презентаций	Практикум	
5.3	Вставка в слайд рисунков, диаграмм и графических объектов	Практикум	
5.4	Итоговое занятие	Игра	
	Итого по разделу	4	

Поурочное планирование

№ п/п	Тема урока	Количество часов
1	(Вводный ИОТ№029(и)-2011). Исполнители и алгоритм. Исполнитель Робот. Среда и система команд Робота.	1
2	Основные алгоритмические конструкции	1
3	Решение линейных задач для Робота	1
4	Цикл с заранее известным числом повторений	1
5	Условный оператор	1
6	Знакомство с оболочкой ТРИК Студия. Программирование простейшего движения робота. Основные операции с двигателем. Движение робота по таймеру.	1
7	Подпрограммы. Создание подпрограмм движения робота.	1
8	Движение робота по лабиринту	1
9	Технология обработки текстовой информации	1
10	Создание нового документа. Ввод и редактирование текста	1
11	Форматирование текста. Создание списков	1
12	Создание и форматирование таблиц	1
13	Создание текстовых документов на основе шаблонов. Резюме	1
14	Создание типовой презентации	1
15	Форматирование слайдов и презентаций	1
16	Вставка в слайд рисунков, диаграмм и графических объектов	1
17	Итоговое занятие	1

Целевые ориентиры рабочей программы воспитания, формируемые в рамках учебного курса внеурочной деятельности

Гражданское воспитание

Знающий и принимающий свою российскую гражданскую принадлежность

(идентичность) в поликультурном, многонациональном и многоконфессиональном российском обществе, в мировом сообществе.
Проявляющий уважение к государственным символам России, праздникам.
Проявляющий готовность к выполнению обязанностей гражданина России, реализации своих гражданских прав и свобод при уважении прав и свобод, законных интересов других людей.
Принимающий участие в жизни класса, общеобразовательной организации, в том числе самоуправления, ориентированный на участие в социально значимой деятельности.

Патриотическое воспитание

Сознающий свою национальную, этническую принадлежность, любящий свой народ, его традиции, культуру.
Проявляющий уважение к историческому и культурному наследию своего и других народов России, символам, праздникам, памятникам, традициям народов, проживающих в родной стране.
Проявляющий интерес к познанию родного языка, истории и культуры своего края, своего народа, других народов России.

Духовно-нравственное воспитание

Выражающий готовность оценивать своё поведение и поступки, поведение и поступки других людей с позиций традиционных российских духовно-нравственных ценностей и норм с учётом осознания последствий поступков.
Проявляющий уважение к старшим, к российским традиционным семейным ценностям, институту брака как союзу мужчины и женщины для создания семьи, рождения и воспитания детей.
Проявляющий интерес к чтению, к родному языку, русскому языку и литературе как части духовной культуры своего народа, российского общества.

Эстетическое воспитание

Выражающий понимание ценности отечественного и мирового искусства, народных традиций и народного творчества в искусстве.
Проявляющий эмоционально-чувственную восприимчивость к разным видам искусства, традициям и творчеству своего и других народов, понимание их влияния на поведение людей.
Ориентированный на самовыражение в разных видах искусства, в художественном творчестве.

Физическое воспитание, формирование культуры здоровья и эмоционального благополучия

Понимающий ценность жизни, здоровья и безопасности, значение личных усилий в сохранении здоровья, знающий и соблюдающий правила безопасности, безопасного поведения, в том числе в информационной среде.
Выражающий установку на здоровый образ жизни (здоровое питание, соблюдение гигиенических правил, сбалансированный режим занятий и отдыха, регулярную физическую активность).
Проявляющий неприятие вредных привычек (курения, употребления алкоголя,

наркотиков, игровой и иных форм зависимостей), понимание их последствий, вреда для физического и психического здоровья.

Умеющий осознавать физическое и эмоциональное состояние (свое и других людей), стремящийся управлять собственным эмоциональным состоянием.

Трудовое воспитание

Уважающий труд, результаты своего труда, труда других людей.

Проявляющий интерес к практическому изучению профессий и труда различного рода, в том числе на основе применения предметных знаний.

Сознающий важность трудолюбия, обучения труду, накопления навыков трудовой деятельности на протяжении жизни для успешной профессиональной самореализации в российском обществе.

Участвующий в решении практических трудовых дел, задач (в семье, общеобразовательной организации, своей местности) технологической и социальной направленности, способный инициировать, планировать и самостоятельно выполнять такого рода деятельность.

Экологическое воспитание

Сознающий свою ответственность как гражданина и потребителя в условиях взаимосвязи природной, технологической и социальной сред.

Выражающий активное неприятие действий, приносящих вред природе.

Ориентированный на применение знаний естественных и социальных наук для решения задач в области охраны природы, планирования своих поступков и оценки их возможных последствий для окружающей среды.

Участвующий в практической деятельности экологической, природоохранной направленности.

Ценности научного познания

Выражающий познавательные интересы в разных предметных областях с учётом индивидуальных интересов, способностей, достижений.

Ориентированный в деятельности на научные знания о природе и обществе, взаимосвязях человека с природной и социальной средой.

Развивающий навыки использования различных средств познания, накопления знаний о мире (языковая, читательская культура, деятельность в информационной, цифровой среде).

МИНИСТЕРСТВО ПРОСВЕЩЕНИЯ РОССИЙСКОЙ ФЕДЕРАЦИИ

Министерство образования и науки Удмуртской Республики
Администрация муниципального образования "Муниципальный округ Игринский район"

Муниципальное бюджетное общеобразовательное учреждение «Игринская средняя
общеобразовательная школа №1

РАССМОТРЕНО
на заседании ШМО



руководитель ШМО

Ткачева Е.В. (ФИО)

Протокол № 1

от «29» августа 2023 г.

УТВЕРЖДЕНО

директор



Приказ № 21

от «31» августа 2023 г.

РАБОЧАЯ ПРОГРАММА

учебного курса внеурочной деятельности

«Основы компьютерной грамотности»

для обучающихся 5а класса

п.Игра 2023

Пояснительная записка

Сегодня человеческая деятельность в технологическом плане меняется очень быстро, на смену существующим технологиям и их конкретным техническим воплощениям быстро приходят новые, которые специалисту приходится осваивать заново. В этих условиях велика роль фундаментального образования, обеспечивающего профессиональную мобильность человека, готовность его к освоению новых технологий, в том числе информационных. Поэтому в содержании курса информатики основной школы целесообразно сделать акцент на изучении прикладных фундаментальных основ информатики, выработке навыков алгоритмизации, реализовать в полной мере общеобразовательный потенциал этого курса.

Учебный курс внеурочной деятельности «Основы компьютерной грамотности» является частью непрерывного курса информатики, который включает в себя также базовое обучение информатике в старших классах.

Информатика имеет очень большое и все возрастающее число междисциплинарных связей, причем как на уровне понятийного аппарата, так и на уровне инструментария. Многие положения, развиваемые информатикой, рассматриваются как основа создания и использования информационных и коммуникационных технологий (ИКТ) — одного из наиболее значимых технологических достижений современной цивилизации. Вместе с математикой, физикой, химией, биологией курс информатики закладывает основы естественно-научного мировоззрения.

Цели, на достижение которых направлено изучение информатики в школе, определены исходя из целей общего образования, сформулированных в концепции Федерального государственного стандарта общего образования. Они учитывают необходимость всестороннего развития личности учащихся, освоения знаний, овладения необходимыми умениями, развития познавательных интересов и творческих способностей, воспитания черт личности, ценных для каждого человека и общества в целом.

Курс «Основы компьютерной грамотности» в 5 классе расширяет ИКТ-компетентность обучающихся в области применения информационных технологий.

Цели изучения курса «Основы компьютерной грамотности» в 5 классе:

- формирование информационной культуры;
- формирование представления о компьютере как универсальном устройстве обработки информации;
- развитие основных навыков и умений использования компьютерных устройств;
- формирование у учащихся целостного представления о глобальном информационном пространстве;
- создание собственных информационных ресурсов;
- формирование навыков и умений безопасного и целесообразного поведения при работе с компьютерными программами;
- умения соблюдать нормы информационной этики и права.

Задачи изучения курса «Основы компьютерной грамотности» в 5 классе:

- систематизировать подходы к изучению информационных технологий;
- сформировать у учащихся знания и умения работать с графической информацией в изучаемых программах; умения разрабатывать и создавать дизайн рассматриваемого объекта;
- сформировать логические связи с другими предметами, входящими в курс основного образования.

С целью предоставления равных возможностей всем ученикам обучение построено на дифференцированном и индивидуальном подходе в изучении предмета. Индивидуальные особенности каждого ученика учитываются при планировании урока. Программа курса «Основы компьютерной грамотности» для учащихся основной ступени

5 классов является введением предмета «Информатика и ИКТ» предметной области «Математика и информатика». основополагающими принципами построения курса «Основы компьютерной грамотности» являются: целостность и непрерывность; научность в сочетании с доступностью; практико-ориентированность, метапредметность и межпредметность; концентричность в структуризации материала.

В связи с тем, что в учебный план 5 класса предмет «Информатика и ИКТ» не включен, это позволяет заинтересовать обучающихся для изучения материала курса.

Содержание учебного курса внеурочной деятельности.

Компьютер – универсальная машина для работы с информацией. Техника безопасности и организация рабочего места.

Основные устройства компьютера, в том числе устройства для ввода информации (текста, звука, изображения) в компьютер.

Компьютерные объекты. Программы и документы. Файлы и папки. Основные правила именования файлов.

Элементы пользовательского интерфейса: рабочий стол; панель задач. Мышь, указатель мыши, действия с мышью. Управление компьютером с помощью мыши. Компьютерные меню. Главное меню. Запуск программ. Окно программы и его компоненты. Диалоговые окна. Основные элементы управления, имеющиеся в диалоговых окнах.

Ввод информации в память компьютера. Клавиатура. Группы клавиш. Основная позиция пальцев на клавиатуре.

Текстовый редактор. Правила ввода текста. Слово. Предложение, абзац. Приемы редактирования (вставка, удаление, замена символов). Фрагмент. Перемещение и удаление фрагментов. Буфер обмена. Копирование фрагментов. Проверка правописания. Расстановка переносов. Форматирование символов (шрифт, размер, начертание, цвет). Форматирование абзацев (выравнивание, отступ первой строки, междустрочный интервал и др.). Создание и форматирование списков. Вставка в документ таблицы, ее форматирование и заполнение данными.

Компьютерная графика. Простейший графический редактор. Инструменты графического редактора. Инструменты создания простейших графических объектов. Исправление ошибок и внесение изменений. Работа с фрагментами: удаление, перемещение, копирование. Преобразование фрагментов. Устройства ввода графической информации.

Мультимедийная презентация. Описание последовательно развивающихся событий (сюжет). Анимация. Возможности настройки анимации в редакторе презентаций. Создание эффекта движения с помощью смены последовательности рисунков.

Планируемые результаты освоения учебного курса внеурочной деятельности

Сформулированные цели реализуются через достижение образовательных результатов. Эти результаты структурированы по ключевым задачам общего образования, отражающим индивидуальные, общественные и государственные потребности, и включают в себя предметные, метапредметные и личностные результаты. Особенность информатики заключается в том, что многие предметные знания и способы деятельности (включая использование средств ИКТ) имеют значимость для других предметных областей и формируются при их изучении. Образовательные результаты сформулированы в деятельностной форме, это служит основой разработки контрольных измерительных материалов курса «Основы компьютерной грамотности» по информатике.

Предметные результаты:

- умение использовать термины «информация», «сообщение», «данные», «графика», «программа», «дизайн»;
- понимание различий между употреблением этих терминов в обыденной речи и в информатике;
- умение создавать и редактировать растровые и векторные изображения;
- умение использовать готовые прикладные компьютерные программы и сервисы в выбранной специализации, умение работать с описаниями программ и сервисами;
- навыки выбора способа представления данных в зависимости от поставленной задачи.

Метапредметные результаты:

- умение самостоятельно определять цели своего обучения, ставить и формулировать для себя новые задачи в учебе и познавательной деятельности, развивать мотивы и интересы своей познавательной деятельности;
- владение основами самоконтроля, самооценки, принятия решений и осуществления осознанного выбора в учебной и познавательной деятельности;
- умение определять понятия, создавать обобщения, устанавливать аналогии, классифицировать, самостоятельно выбирать основания и критерии для классификации, устанавливать причинно-следственные связи, строить логическое рассуждение, умозаключение (индуктивное, дедуктивное и по аналогии) и делать выводы;
- умение создавать, применять и преобразовывать знаки и символы, модели и схемы для решения учебных и познавательных задач;
- смысловое чтение;
- умение осознанно использовать речевые средства в соответствии с задачей коммуникации; владение устной и письменной речью;
- формирование и развитие компетентности в области использования информационно-коммуникационных технологий (далее ИКТ-компетенции).

Личностные результаты:

- формирование ответственного отношения к учению, готовности и способности обучающихся к саморазвитию и самообразованию на основе мотивации к обучению и познанию;
- формирование целостного мировоззрения, соответствующего современному уровню развития науки и общественной практики;
- развитие осознанного и ответственного отношения к собственным поступкам;
- формирование коммуникативной компетентности в процессе образовательной, учебно-исследовательской, творческой и других видов деятельности.

Тематическое планирование

№ п/п	Наименование разделов и тем программы	Формы проведения занятий	Электронные (цифровые) образовательные ресурсы
1.1	Цели изучения курса информатики. Информация вокруг нас. Техника безопасности и организация рабочего места	Беседа	Электронное приложение к учебнику. – Режим доступа : http://www.metodist.lbz.ru/authors/informatika/3/eor5.php
1.2	Компьютер — универсальная машина для работы с информацией	Беседа	Единая коллекция цифровых образовательных ресурсов. – Режим доступа : http://school-collection.edu.ru
1.3	Ввод информации в память компьютера. «Вспоминаем	Практикум	

	клавиатуру»		
1.4	Управление компьютером. «Вспоминаем приемы управления компьютером»	Практикум	
1.5	Хранение информации. «Создаем и сохраняем файлы»	Практикум	
1.6	Передача информации	Беседа	
1.7	Электронная почта. «Работаем с электронной почтой»	Практикум	
1.8	В мире кодов. Способы кодирования информации	Круглый стол	
1.9	Метод координат	Беседа	
1.10	Текст как форма представления информации. Компьютер — основной инструмент подготовки текстов	Круглый стол	
1.11	Основные объекты текстового документа. «Вводим текст»	Практикум	
1.12	Редактирование текста. «Редактируем текст»	Практикум	
1.13	Текстовый фрагмент и операции с ним. «Работаем с фрагментами текста»	Практикум	
1.14	Форматирование текста. «Форматируем текст»	Практикум	
1.15	Представление информации в форме таблиц. «Создаем простые таблицы» (задания 1 и 2)	Практикум	
1.16	Табличное решение логических задач. «Создаем простые таблицы» (задания 3 и 4)	Практикум	
1.17	Разнообразие наглядных форм представления информации	Круглый стол	
1.18	Диаграммы. «Строим диаграммы»	Практикум	
1.19	Компьютерная графика. «Изучаем инструменты графического редактора»	Практикум	
1.20	Преобразование графических изображений «Работаем с графическими фрагментами»	Практикум	
1.21	Создание графических изображений. «Планируем работу в графическом редакторе»	Практикум	
1.22	Разнообразие задач обработки информации. Систематизация	Беседа	

	информации	
1.23	Списки — способ упорядочения информации. «Создаем списки»	Практикум
1.24	Поиск информации. «Ищем информацию в сети Интернет»	Практикум
1.25	Кодирование как изменение формы представления информации	Квест
1.26	Преобразование информации по заданным правилам. «Вычисления с помощью программы Калькулятор»	Практикум
1.27	Преобразование информации путем рассуждений	Беседа
1.28	Разработка плана действий. Задачи о переправах	Круглый стол
1.29	Табличная форма записи плана действий. Задачи о переливаниях	Беседа
1.30	Создание движущихся изображений. «Создаем анимацию» (задание 1)	Практикум
1.31	Создание анимации по собственному замыслу. «Создаем анимацию» (задание 2)	Практикум
1.32	Обобщение за курс 5 класса	Игра
1.33	Выполнение итогового мини-проекта. «Создаем слайд-шоу»	Практикум
1.34	Выполнение итогового мини-проекта. «Создаем слайд-шоу»	Практикум

Поурочное планирование

Наименование темы/раздела	Тема урока	Количество часов
Раздел 1. Информационные технологии	Цели изучения курса информатики. Информация вокруг нас. Техника безопасности и организация рабочего места	1
	Компьютер — универсальная машина для работы с информацией	1
	Ввод информации в память компьютера. Практическая работа 1 «Вспоминаем клавиатуру»	1
	Управление компьютером. Практическая работа 2 «Вспоминаем приемы управления компьютером»	1

	Хранение информации. Практическая работа 3 «Создаем и сохраняем файлы»	1
	Передача информации	1
	Электронная почта. Практическая работа 4 «Работаем с электронной почтой»	1
	В мире кодов. Способы кодирования информации	1
	Метод координат	1
	Текст как форма представления информации. Компьютер — основной инструмент подготовки текстов	1
	Основные объекты текстового документа. Практическая работа 5 «Вводим текст»	1
	Редактирование текста. Практическая работа 6 «Редактируем текст»	1
	Текстовый фрагмент и операции с ним. Практическая работа 7 «Работаем с фрагментами текста»	1
	Форматирование текста. Практическая работа 8 «Форматируем текст»	1
	Представление информации в форме таблиц. Практическая работа 9 «Создаем простые таблицы» (задания 1 и 2)	1
	Табличное решение логических задач. Практическая работа 9 «Создаем простые таблицы» (задания 3 и 4)	1
	Разнообразие наглядных форм представления информации	1
	Диаграммы. Практическая работа 10 «Строим диаграммы»	1
	Компьютерная графика. Практическая работа 11 «Изучаем инструменты графического редактора»	1
	Преобразование графических изображений. Практическая работа 12 «Работаем с графическими фрагментами»	1
	Создание графических изображений. Практическая работа 13 «Планируем работу в графическом редакторе»	1
	Разнообразие задач обработки информации. Систематизация информации	1
	Списки — способ упорядочения информации. Практическая работа 14 «Создаем списки»	1
	Поиск информации.	1

	Практическая работа 15 «Ищем информацию в сети Интернет»	
	Кодирование как изменение формы представления информации	1
	Преобразование информации по заданным правилам. Практическая работа 16 «Вычисления с помощью программы Калькулятор»	1
	Преобразование информации путем рассуждений	1
	Разработка плана действий. Задачи о переправах	1
	Табличная форма записи плана действий. Задачи о переливаниях	1
	Создание движущихся изображений. Практическая работа 17 «Создаем анимацию» (задание 1)	1
	Создание анимации по собственному замыслу. Практическая работа 17 «Создаем анимацию» (задание 2)	1
	Обобщение за курс 5 класса	1
	Выполнение итогового мини-проекта. Практическая работа № 18 «Создаем слайд-шоу»	1
	Выполнение итогового мини-проекта. Практическая работа № 18 «Создаем слайд-шоу»	1

Учебно-методическое обеспечение образовательного процесса.

Информатика: учебник для 5 класса, Л.Л. Босова, А. Ю. Босова. – 2-е изд., испр. – М.: БИНОМ.

Целевые ориентиры рабочей программы воспитания, формируемые в рамках учебного курса внеурочной деятельности

Гражданское воспитание
<p>Знающий и принимающий свою российскую гражданскую принадлежность (идентичность) в поликультурном, многонациональном и многоконфессиональном российском обществе, в мировом сообществе.</p> <p>Проявляющий уважение к государственным символам России, праздникам.</p> <p>Проявляющий готовность к выполнению обязанностей гражданина России, реализации своих гражданских прав и свобод при уважении прав и свобод, законных интересов других людей.</p> <p>Принимающий участие в жизни класса, общеобразовательной организации, в том числе самоуправлении, ориентированный на участие в социально значимой деятельности.</p>
Патриотическое воспитание

Сознающий свою национальную, этническую принадлежность, любящий свой народ, его традиции, культуру.

Проявляющий уважение к историческому и культурному наследию своего и других народов России, символам, праздникам, памятникам, традициям народов, проживающих в родной стране.

Проявляющий интерес к познанию родного языка, истории и культуры своего края, своего народа, других народов России.

Духовно-нравственное воспитание

Выражающий готовность оценивать своё поведение и поступки, поведение и поступки других людей с позиций традиционных российских духовно-нравственных ценностей и норм с учётом осознания последствий поступков.

Проявляющий уважение к старшим, к российским традиционным семейным ценностям, институту брака как союзу мужчины и женщины для создания семьи, рождения и воспитания детей.

Проявляющий интерес к чтению, к родному языку, русскому языку и литературе как части духовной культуры своего народа, российского общества.

Эстетическое воспитание

Выражающий понимание ценности отечественного и мирового искусства, народных традиций и народного творчества в искусстве.

Проявляющий эмоционально-чувственную восприимчивость к разным видам искусства, традициям и творчеству своего и других народов, понимание их влияния на поведение людей.

Ориентированный на самовыражение в разных видах искусства, в художественном творчестве.

Физическое воспитание, формирование культуры здоровья и эмоционального благополучия

Понимающий ценность жизни, здоровья и безопасности, значение личных усилий в сохранении здоровья, знающий и соблюдающий правила безопасности, безопасного поведения, в том числе в информационной среде.

Выражающий установку на здоровый образ жизни (здоровое питание, соблюдение гигиенических правил, сбалансированный режим занятий и отдыха, регулярную физическую активность).

Проявляющий неприятие вредных привычек (курения, употребления алкоголя, наркотиков, игровой и иных форм зависимостей), понимание их последствий, вреда для физического и психического здоровья.

Умеющий осознавать физическое и эмоциональное состояние (своё и других людей), стремящийся управлять собственным эмоциональным состоянием.

Трудовое воспитание

Уважающий труд, результаты своего труда, труда других людей.

Проявляющий интерес к практическому изучению профессий и труда различного рода, в том числе на основе применения предметных знаний.

Сознающий важность трудолюбия, обучения труду, накопления навыков трудовой деятельности на протяжении жизни для успешной профессиональной

самореализации в российском обществе.

Участвующий в решении практических трудовых дел, задач (в семье, общеобразовательной организации, своей местности) технологической и социальной направленности, способный инициировать, планировать и самостоятельно выполнять такого рода деятельность.

Экологическое воспитание

Сознающий свою ответственность как гражданина и потребителя в условиях взаимосвязи природной, технологической и социальной сред.

Выражающий активное неприятие действий, приносящих вред природе.

Ориентированный на применение знаний естественных и социальных наук для решения задач в области охраны природы, планирования своих поступков и оценки их возможных последствий для окружающей среды.

Участвующий в практической деятельности экологической, природоохранной направленности.

Ценности научного познания

Выражающий познавательные интересы в разных предметных областях с учётом индивидуальных интересов, способностей, достижений.

Ориентированный в деятельности на научные знания о природе и обществе, взаимосвязях человека с природной и социальной средой.

Развивающий навыки использования различных средств познания, накопления знаний о мире (языковая, читательская культура, деятельность в информационной, цифровой среде).



Федеральное государственное бюджетное научное учреждение

**ИНСТИТУТ СТРАТЕГИИ
РАЗВИТИЯ ОБРАЗОВАНИЯ**

**РАБОЧАЯ ПРОГРАММА
КУРСА ВНЕУРОЧНОЙ ДЕЯТЕЛЬНОСТИ**

**СОВРЕМЕННЫЕ
АГРОБИОТЕХНОЛОГИИ
(АГРОБИОТЕХНОЛОГИЧЕСКИЙ
ПРОФИЛЬ)
(СРЕДНЕЕ ОБЩЕЕ ОБРАЗОВАНИЕ)**

МОСКВА

2023

СОДЕРЖАНИЕ

Пояснительная записка	3
Планируемые результаты освоения курса внеурочной деятельности	7
Личностные результаты	7
Метапредметные результаты	9
Предметные результаты	12
Содержание курса внеурочной деятельности	14
Модуль «Агротехнологии настоящего и будущего». 10 класс	14
Модуль «Современные биотехнологии в селекции». 11 класс	19
Тематическое планирование	22
Модуль «Агротехнологии настоящего и будущего». 10 класс	22
Модуль «Современные биотехнологии в селекции». 11 класс	35
Приложение	40

ПОЯСНИТЕЛЬНАЯ ЗАПИСКА

Актуальность и назначение программы

Рабочая программа курса внеурочной деятельности «Современные агробιοтехнологии (агробιοтехнологический профиль)» для среднего общего образования (далее – программа) разработана в соответствии с требованиями Федерального государственного образовательного стандарта среднего общего образования (ФГОС СОО), ориентирована на обеспечение индивидуальных потребностей обучающихся и направлена на достижение планируемых результатов освоения программы среднего общего образования с учетом выбора участниками образовательных отношений курсов внеурочной деятельности. Это позволяет обеспечить единство обязательных требований ФГОС СОО во всем пространстве школьного образования: не только на уроке, но и за его пределами.

Настоящий курс предназначен для углубленного изучения биологических явлений и закономерностей, расширения базовых знаний, развития практических умений и навыков в современной биологии.

Актуальность реализации программы

Программой предусмотрено формирование современного теоретического уровня знаний, а также практического опыта работы с лабораторным оборудованием, овладение приемами исследовательской деятельности. Методы организации образовательной и научно-исследовательской деятельности предусматривают формирование у обучающихся нестандартного творческого мышления, свободы самовыражения и индивидуальности суждений.

Для полного учета потребностей обучающихся в программе используется дифференцированный подход, что стимулирует обучающегося к увеличению потребности в индивидуальной, интеллектуальной и познавательной деятельности и развитию научно-исследовательских навыков. Программа станет востребованной в первую очередь обучающимися, которые имеют стойкий интерес и соответствующую мотивацию к изучению предметов естественно-научного цикла, естественных наук и технологий.

В настоящее время биологическое образование должно обеспечить выпускникам высокую биологическую, экологическую и природоохранительную грамотность.

Знания в области основных биологических законов, теорий и идей формируют нравственные нормы и принципы отношения к живой природе. В качестве ценностных ориентиров биологического образования выступают объекты, изучаемые в курсе биологии, к которым у учащихся формируется ценностное отношение. При этом ведущую роль играют познавательные ценности, так как данный учебный предмет входит в группу предметов познавательного цикла, главная цель которых заключается в изучении современных способов решения глобальных проблем современности. Программа преследует не только образовательные, но и воспитательные цели, поскольку она способствует формированию экологического и биотехнологического мышления у подрастающего поколения.

Варианты реализации программы и формы проведения занятий

Реализация программы предполагает использование форм работы, которые предусматривают активность и самостоятельность обучающихся, сочетание индивидуальной и групповой работы, проектную и исследовательскую деятельность. Таким образом, вовлеченность обучающихся в данную внеурочную деятельность позволит обеспечить их самоопределение, расширить зоны поиска своих интересов в различных сферах естественно-научных знаний, переосмыслить свои связи с окружающими, свое место среди других людей. В целом реализация программы вносит вклад в нравственное и социальное формирование личности.

Программа может быть реализована в работе с обучающимися 10 и 11 классов.

Программа курса рассчитана на 68 часов, в рамках которых предусмотрены такие формы работы, как беседы, дискуссии, мастер-классы, экскурсии на производство, анализ кейсов, встречи с представителями разных профессий, профессиональные пробы, коммуникативные и деловые игры, консультации педагога и психолога.

Программа может быть реализована в течение одного учебного года с обучающимися 10 и 11 классов, если занятия проводятся 2 раза в неделю. Или в течение двух лет, если занятия проводятся 1 раз в неделю для классов биологического или биотехнологического направлений.

Взаимосвязь с федеральной рабочей программой воспитания

Программа курса внеурочной деятельности разработана с учетом рекомендаций федеральной рабочей программы воспитания, учитывает психолого-педагогические особенности данных возрастных категорий. Это позволяет на практике соединить обучающую и воспитательную деятельность педагога, ориентировать ее не только на интеллектуальное, но и на нравственное, социальное развитие ребенка. Это проявляется в:

- воспитании осознанной экологически правильной мотивации в поведении и деятельности через формирование системы убеждений, основанных на конкретных знаниях;
- становлении личности обучающихся как целостной, находящейся в гармонии с окружающим миром, способной к решению экологических проблем;
- приоритете личностных результатов реализации программы внеурочной деятельности, нашедших свое отражение и конкретизацию в федеральной рабочей программы воспитания.

Особенности работы педагога по программе

Задача педагога состоит в том, чтобы сопровождать процесс профессиональной ориентации обучающихся, раскрывая потенциал обучающихся через вовлечение в многообразную деятельность, организованную в разных формах.

При этом результатом работы педагога в первую очередь является личностное развитие ребенка. Личностных результатов педагог может достичь, увлекая ребенка совместной и интересной им обоим деятельностью, устанавливая во время занятий доброжелательную, поддерживающую атмосферу, насыщая занятия ценностным содержанием. Кроме того, программа предусматривает организацию экскурсий, просмотр фильмов и записей ТВ-программ.

При изучении обучающимися программы педагог основывается на нескольких основополагающих принципах обучения:

- принцип интегративного подхода к обучению. Этот принцип имеет первостепенное значение, так как усвоение получаемых знаний по биотехнологии предполагает тесную взаимосвязь разных уровней. Первый уровень – межпредметный – предполагает взаимосвязь биологии с курсом по химии. Второй уровень – предметный – обусловлен взаимопроникновением разных биологических курсов (ботаники, зоологии, физиологии и других) в процессе

становления и изучения биотехнологии. Кроме того, логика освоения материала программы предполагает движение от общего к частному и, на новом уровне, возвращение от частного к общему.

- принцип наглядности;
- принцип доступности;
- принцип осознанности.

Примерная схема проведения занятий по программе может быть такой:

1. Объяснение теоретического материала по теме.
2. Подготовка к лабораторному или практическому занятию, обсуждение объектов для практического занятия.
3. Проведение практического занятия – основная задача освоение методологии данного эксперимента.
4. Анализ результатов эксперимента.

ПЛАНИРУЕМЫЕ РЕЗУЛЬТАТЫ ОСВОЕНИЯ КУРСА ВНЕУРОЧНОЙ ДЕЯТЕЛЬНОСТИ

Занятия в рамках программы направлены на обеспечение достижения обучающимися следующих личностных, метапредметных и предметных образовательных результатов.

ЛИЧНОСТНЫЕ РЕЗУЛЬТАТЫ:

в сфере гражданского воспитания:

- готовность к совместной творческой деятельности при выполнении биологических экспериментов;
- способность определять собственную позицию по отношению к явлениям современной жизни и объяснять ее;
- готовность к сотрудничеству в процессе совместного выполнения учебных, познавательных и исследовательских задач, уважительному отношению к мнению оппонентов при обсуждении спорных вопросов биологического содержания;

в сфере патриотического воспитания:

- ценностное отношение к природному наследию и памятникам природы, достижениям России в науке;
- способность оценивать вклад российских ученых в становление и развитие биологии, понимание значения биологии в познании законов природы, в жизни человека и современного общества;

в сфере духовно-нравственного воспитания:

- способность оценивать ситуацию и принимать осознанные решения, ориентируясь на морально-нравственные нормы и ценности;
- осознание личного вклада в построение устойчивого будущего;

в сфере эстетического воспитания:

- понимание эмоционального воздействия живой природы и ее ценность;

в сфере физического воспитания:

- понимание ценности здорового и безопасного образа жизни;
- осознание последствий и неприятие вредных привычек (употребление алкоголя, наркотиков, курения);

в сфере трудового воспитания:

- готовность к активной деятельности биологической и экологической направленности, способность инициировать, планировать и самостоятельно выполнять такую деятельность;
- интерес к практическому изучению профессий, связанных с биологией;
- готовность и способность к образованию и самообразованию на протяжении всей жизни;

в сфере экологического воспитания:

- экологически целесообразное отношение к природе как источнику жизни на Земле, основе ее существования;
- повышение уровня экологической культуры: приобретение опыта планирования поступков и оценки их возможных последствий для окружающей среды;
- способность использовать приобретаемые при изучении биологии знания и умения при решении проблем, связанных с рациональным природопользованием (соблюдение правил поведения в природе, направленных на сохранение равновесия в экосистемах, охрану видов, экосистем, биосферы);
- активное неприятие действий, приносящих вред окружающей природной среде, умение прогнозировать неблагоприятные экологические последствия предпринимаемых действий и предотвращать их;

в сфере научного познания:

- понимание специфики биологии как науки, осознание ее роли в формировании рационального научного мышления, создание целостного представления об окружающем мире как о единстве природы, человека и общества, в познании природных закономерностей и решении проблем сохранения природного равновесия;
- убежденность в значимости биологии для современной цивилизации: обеспечение нового уровня развития медицины; создание перспективных биотехнологий, способных решать ресурсные проблемы развития человечества; поиск путей выхода из глобальных экологических проблем и обеспечение перехода к устойчивому развитию, рациональному использованию природных ресурсов и формированию новых стандартов жизни;

- заинтересованность в получении биологических знаний в целях повышения общей культуры, естественно-научной грамотности как составной части функциональной грамотности обучающихся, формируемой при изучении биологии;
- понимание сущности методов познания, используемых в естественных науках, способность использовать получаемые знания для анализа и объяснения явлений окружающего мира и происходящих в нем изменений; умение делать обоснованные заключения на основе научных фактов и имеющихся данных с целью получения достоверных выводов;
- способность самостоятельно использовать биологические знания для решения проблем в реальных жизненных ситуациях;
- осознание ценности научной деятельности, готовность осуществлять проектную и исследовательскую деятельность индивидуально и в группе;
- готовность и способность к непрерывному образованию и самообразованию, к активному получению новых знаний по биологии в соответствии с жизненными потребностями.

МЕТАПРЕДМЕТНЫЕ РЕЗУЛЬТАТЫ:

в сфере овладения универсальными учебными познавательными действиями:

базовые логические действия:

- самостоятельно формулировать и актуализировать проблему, рассматривать ее всесторонне;
- использовать при освоении знаний приемы логического мышления (анализа, синтеза, сравнения, классификации, обобщения), раскрывать смысл биологических понятий (выделять их характерные признаки, устанавливать связи с другими понятиями);
- определять цели деятельности, задавая параметры и критерии их достижения, соотносить результаты деятельности с поставленными целями;
- использовать биологические понятия для объяснения фактов и явлений живой природы;
- строить логические рассуждения (индуктивные, дедуктивные, по аналогии), выявлять закономерности и противоречия в рассматриваемых явлениях, формулировать выводы и заключения;

- применять схемно-модельные средства для представления существенных связей и отношений в изучаемых биологических объектах, а также противоречий разного рода, выявленных в различных информационных источниках;

базовые исследовательские действия:

- владеть навыками учебно-исследовательской и проектной деятельности, навыками разрешения проблем; способностью и готовностью к самостоятельному поиску методов решения практических задач, применению различных методов познания;
- использовать различные виды деятельности по получению нового знания, его интерпретации, преобразованию и применению в учебных ситуациях, в том числе при создании учебных и социальных проектов;
- формировать научный тип мышления, владеть научной терминологией, ключевыми понятиями и методами;
- ставить и формулировать собственные задачи в образовательной деятельности и жизненных ситуациях;

работа с информацией:

- ориентироваться в различных источниках информации (тексте учебного пособия, научно-популярной литературе, биологических словарях и справочниках, компьютерных базах данных, в Интернете), анализировать информацию различных видов и форм представления, критически оценивать ее достоверность и непротиворечивость;
- формулировать запросы и применять различные методы при поиске и отборе биологической информации, необходимой для выполнения учебных задач;
- самостоятельно выбирать оптимальную форму представления биологической информации (схемы, графики, диаграммы, таблицы, рисунки и др.);
- использовать научный язык в качестве средства при работе с биологической информацией: применять химические, физические и математические знаки и символы, формулы, аббревиатуру, номенклатуру, использовать и преобразовывать знаково-символические средства наглядности;

в сфере овладения универсальными коммуникативными действиями:

общение:

- осуществлять коммуникации во всех сферах жизни; активно участвовать в диалоге или дискуссии по существу обсуждаемой темы (умение задавать вопросы, высказывать суждения относительно выполнения предлагаемой задачи, учитывать интересы и согласованность позиций других участников диалога или дискуссии);
- развернуто и логично излагать свою точку зрения с использованием языковых средств;

совместная деятельность:

- выбирать тематику и методы совместных действий с учетом общих интересов и возможностей каждого члена коллектива;
- принимать цели совместной деятельности, организовывать и координировать действия по ее достижению: составлять план действий, распределять роли с учетом мнений участников, обсуждать результаты совместной работы;
- предлагать новые проекты, оценивать идеи с позиции новизны, оригинальности, практической значимости;
- осуществлять позитивное стратегическое поведение в различных ситуациях, проявлять творчество и воображение, быть инициативным;

в сфере овладения универсальными регулятивными действиями:

самоорганизация:

- использовать биологические знания для выявления проблем и их решения в жизненных и учебных ситуациях;
- выбирать на основе биологических знаний целевые и смысловые установки в своих действиях и поступках по отношению к живой природе, своему здоровью и здоровью окружающих;
- расширять рамки учебного предмета на основе личных предпочтений;
- делать осознанный выбор, аргументировать его, брать ответственность за решение;

самоконтроль:

- давать оценку новым ситуациям, вносить коррективы в деятельность, оценивать соответствие результатов целям;
- принимать мотивы и аргументы других при анализе результатов деятельности;

эмоциональный интеллект, предполагающий сформированность:

- саморегулирования, включающего самоконтроль, умение принимать ответственность за свое поведение, способность адаптироваться к эмоциональным изменениям и проявлять гибкость;
- внутренней мотивации, включающей стремление к достижению цели и успеху, оптимизм, инициативность, умение действовать, исходя из своих возможностей;

принятие себя и других:

- принимать себя, понимая свои недостатки и достоинства;
- признавать свое право и право других на ошибки.

ПРЕДМЕТНЫЕ РЕЗУЛЬТАТЫ:

- умение владеть системой биологических знаний, которая включает основополагающие биологические термины и понятия (жизнь, клетка, ткань, орган, организм, вид, популяция, биосинтез белка, наследственность, изменчивость, рост и развитие и др.);
- владение системой знаний об основных методах научного познания, используемых в биологических исследованиях живых объектов и экосистем (описание, измерение, проведение наблюдений); способами выявления и оценки антропогенных изменений в природе;
- умение устанавливать взаимосвязи между строением и функциями: клеток разных тканей; органами и системами органов у растений; этапами клеточного цикла и жизненных циклов организмов; генотипом и фенотипом;
- умение решать поисковые биологические задачи; выявлять причинно-следственные связи между исследуемыми биологическими объектами, процессами и явлениями; делать выводы и прогнозы на основании полученных результатов;
- умение выдвигать гипотезы, проверять их экспериментальными средствами, формулируя цель исследования; анализировать полученные результаты и делать выводы;
- умение оценивать этические аспекты современных исследований в области биотехнологии и генетических технологий (направленное изменение генома и создание трансгенных организмов);

- умение мотивировать свой выбор будущей профессиональной деятельности в области биологии, медицины, биотехнологии, сельского хозяйства; углублять познавательный интерес, направленный на осознанный выбор соответствующей профессии и продолжение биологического образования в организациях среднего профессионального и высшего образования.

СОДЕРЖАНИЕ КУРСА ВНЕУРОЧНОЙ ДЕЯТЕЛЬНОСТИ

Модуль «Агротехнологии настоящего и будущего». 10 класс (34 ч)

1. Биотехнология как наука (4 ч)

История возникновения науки, основные разделы, связь биотехнологии с другими науками (биологией, ботаникой, зоологией, микробиологией, биохимией, физиологией, генетикой, медициной) и отраслями промышленности (пищевая, легкая), сельского хозяйства (животноводство, растениеводство) и здравоохранением, известные вузы и НИИ, связанные с биотехнологией:

- Федеральное государственное учреждение «Федеральный исследовательский центр «Фундаментальные основы биотехнологии» Российской академии наук» (ФИЦ Биотехнологии РАН)¹;

- Федеральное государственное бюджетное научное учреждение «Всероссийский научно-исследовательский институт сельскохозяйственной биотехнологии» (ФГБНУ ВНИИСБ)²;

- Федеральное государственное бюджетное научное учреждение «Федеральный исследовательский центр Всероссийский институт генетических ресурсов растений имени Н.И. Вавилова» (ФГБНУ ФИЦ ВИР)³;

- Федеральное государственное бюджетное научное учреждение «Всероссийский научно-исследовательский институт сельскохозяйственной микробиологии» (ФГБНУ ВНИИСХМ)⁴;

- Федеральное государственное бюджетное научное учреждение «Федеральный исследовательский центр Институт цитологии и генетики Сибирского отделения Российской академии наук» (ФГБНУ ИЦиГ СО РАН)⁵;

¹ Федеральное государственное учреждение «Федеральный исследовательский центр «Фундаментальные основы биотехнологии» Российской академии наук» (ФИЦ Биотехнологии РАН): официальный сайт. – URL: <http://www.fbras.ru>

² Федеральное государственное бюджетное научное учреждение «Всероссийский научно-исследовательский институт сельско-хозяйственной биотехнологии» (ФГБНУ ВНИИСБ): официальный сайт. – URL: <http://www.vniisb.ru>

³ Федеральное государственное бюджетное научное учреждение «Федеральный исследовательский центр Всероссийский институт генетических ресурсов растений имени Н.И. Вавилова» (ФГБНУ ФИЦ ВИР): официальный сайт. – URL: <http://www.vir.nw.ru>

⁴ Федеральное государственное бюджетное научное учреждение «Всероссийский научно-исследовательский институт сельско-хозяйственной микробиологии» (ФГБНУ ВНИИСХМ): официальный сайт. – URL: <http://www.arriam.ru>

⁵ Федеральное государственное бюджетное научное учреждение «Федеральный исследовательский центр Институт цитологии и генетики Сибирского отделения Российской академии наук» (ФГБНУ ИЦиГ СО РАН): официальный сайт. – URL: <http://www.bionet.nsc.ru>

- Федеральное государственное автономное образовательное учреждение высшего образования «Московский физико-технический институт) национальный исследовательский центр» (ФГАОУ ВО МФТИ)¹;
 - Федеральное государственное бюджетное образовательное учреждение высшего образования «Московский государственный университет имени М.В. Ломоносова» (ФГБОУ ВО МГУ)²;
 - Федеральное государственное бюджетное образовательное учреждение высшего образования «Санкт-Петербургский государственный университет» (ФГБОУ ВО СПбГУ)³;
 - Федеральное государственное автономное образовательное учреждение высшего образования «Новосибирский национальный исследовательский государственный университет» (ФГАОУ ВО НГУ)⁴;
 - Федеральное государственное бюджетное образовательное учреждение высшего образования «Российский государственный аграрный университет – МСХА имени К.А. Тимирязева» (ФГБОУ ВО РГАУ-МСХА имени К.А. Тимирязева)⁵;
 - Автономная некоммерческая образовательная организация высшего образования «Научно-технологический университет «Сириус» (НТУ «Сириус»)⁶.
- Современные направления развития агробιοтехнологий. Методы биотехнологии в науке и практике. Демонстрация видеороликов⁷.

¹ Федеральное государственное автономное образовательное учреждение высшего образования «Московский физико-технический институт) национальный исследовательский центр» (ФГАОУ ВО МФТИ): официальный сайт. – URL: <http://www.mipt.ru>

² Федеральное государственное бюджетное образовательное учреждение высшего образования «Московский государственный университет имени М.В. Ломоносова»: официальный сайт. – URL: <http://www.msu.ru>

³ Федеральное государственное бюджетное образовательное учреждение высшего образования «Санкт-Петербургский государственный университет» (ФГБОУ ВО СПбГУ): официальный сайт. – URL: <http://www.spbu.ru>

⁴ Федеральное государственное автономное образовательное учреждение высшего образования «Новосибирский национальный исследовательский государственный университет» (ФГАОУ ВО НГУ): официальный сайт. – URL: <http://www.nsu.ru/n>

⁵ Федеральное государственное бюджетное образовательное учреждение высшего образования «Российский государственный аграрный университет – МСХА имени К.А. Тимирязева» (ФГБОУ ВО РГАУ-МСХА имени К.А. Тимирязева): официальный сайт. – URL: <http://www.timacad.ru/>

⁶ Автономная некоммерческая образовательная организация высшего образования «Научно-технологический университет «Сириус» (НТУ «Сириус»): официальный сайт. – URL: <http://www.siriusuniversity.ru/>

⁷ См. приложение.

Лабораторные и практические работы

Исследовательская работа «Создание биологически активных добавок и витаминов».

Исследовательская работа «Выведение новых сортов растений, пород животных с заданными свойствами».

Исследовательская работа «Создание бактерий, способных перерабатывать нефть и устранять последствия ее разливов: плюсы и минусы».

Экскурсия («Биотехнология: наука и жизнь») в вуз или НИИ.

2. Общие понятия биотехнологии (2 ч)

Понятие биотехнологии. Зачем человеку биотехнологии, в чем их преимущество перед химическим синтезом. Основные объекты биотехнологии: промышленные микроорганизмы, клетки и ткани растений, животных.

Лабораторные и практические работы

Практическая работа «Примеры применения биологических объектов в твоей жизни».

3. Особенности агrobiотехнологии (4 ч)

Цели и задачи агrobiотехнологии. Основные объекты агrobiотехнологии. Биотехнологические подходы для надежного сохранения коллекций генетических ресурсов растений и животных. Понятия о полевых, *in vitro* и криоколлекциях. Рост и развитие живого объекта в замкнутой системе в контролируемых условиях: как это возможно.

Основные помещения для полноценной работы лаборатории биотехнологии (ламинарная комната, световая, автоклавная комнаты, помещение для приготовления питательных сред, моечная): их функционал и особенности.

Основные приборы для организации лаборатории биотехнологии, их функции и возможности (автоклав, сухожаровой шкаф, дистиллятор, рН-метр, весы, ламинар-бокс, стерилизатор инструментов, световая установка, климатическая камера, УФ-ионизатор, холодильники для хранения питательных сред и др.). Инструменты для применения методов биотехнологии растений (препаровальная игла, скальпель, пинцет, ножницы). Основы техники безопасности при работе с приборами. Основные приборы для организации лаборатории биотехнологии: автоклав, сухожаровой шкаф, дистиллятор, рН-метр, весы, ламинар-бокс, стерилизатор инструментов, световая установка,

климатическая камера, УФ-ионизатор, холодильники для хранения питательных сред и др. Инструменты для применения методов биотехнологии растений: препаровальная игла, скальпель, пинцет, ножницы.

Лабораторные и практические работы

Практическая работа «Культурное растение в культуральном сосуде: опиши растение в пробирке».

Исследовательская работа «Рост черенков растений в воде с разным уровнем рН».

4. Культура клеток и тканей (8 ч)

Методы культуры клеток и тканей в селекции. Каллусная культура. Культура клеток и агрегатов клеток. Культура протопластов. Получение соматических гибридов методом слияния изолированных протопластов.

Клеточная селекция. Использование гаплоидии в селекции.

Примеры применения культур клеток и тканей в научных исследованиях и в практике различных НИИ: знакомство с литературой – научными публикациями по разным объектам (микробы, растения, животные).

Характеристика клеток, культивируемых *in vitro*. Морфогенетические пути развития клетки *in vitro*.

Известные коллекции биотехнологических объектов – их роль, задачи, состав, примеры (*in vitro* коллекции растений, коллекции штаммов микроорганизмов. Семинар по прочитанной литературе, доклады обучающихся).

Биотехнология производства культуры клеток, тканей и органов растений.

Лабораторные и практические работы

Практическая работа «Протопласты клеток».

Исследовательская работа «Существующие коллекции клеток и штаммов в России и их роль в развитии генетических технологий».

Исследовательская работа «Г.Д. Карпеченко как генетик-экспериментатор и биотехнолог».

5. Питательные среды для агrobiотехнологий (2 ч)

Макро- и микроэлементы, источники углеводов, витамины, желирующие агенты. Типы питательных сред – жидкие и твердые.

Питательные среды для биотехнологии растений. Разработка новых питательных сред, в том числе включающих биостимуляторы и другие регуляторы

роста. Методы оптимизации питательных сред. Основные компоненты питательных сред (макроэлементы, микроэлементы, источники углерода, витамины, желирующие агенты, регуляторы роста). Уровень рН питательной среды и его влияние на развитие растений. Весы, рН-метр.

Лабораторные и практические работы

Лабораторная работа «Питательные среды и условия культивирования, культуры растительных клеток и тканей».

Практическая работа «Приготовление стоковых (маточных) растворов макро- и микроэлементов питательной среды по прописи Мурасиге и Скуга».

Практическая работа «Приготовление питательных сред для введения в культуру *in vitro*».

6. Регуляторы роста как факторы успеха биотехнологии растений (4 ч)

Рост и развитие растений. Остальные этапы онтогенеза. Общие закономерности роста растений.

Основные классы фитогормонов (ауксины, цитокинины, гиббереллины, АБК, этилен и др.) и их функции на разных этапах развития растения.

Известные генетические механизмы, контролирующие рост и развитие растений.

Эндогенные и экзогенные регуляторы роста растений в пробирке.

Лабораторные и практические работы

Лабораторная работа «Фенотипическая оценка роста и развития растений в зависимости от наличия фитогормонов в питательной среде».

7. Биотехнология растений (10 ч)

Возможности применения агробiotехнологий в селекции, семеноводстве и питомниководстве.

Болезни и иммунитет растений: от Н.И. Вавилова до современности.

Ускоренная и традиционная селекция: сокращаем сроки получения новых сортов. Основные методы селекции. Гибридизация. Формы отбора. Основные направления селекции: улучшение урожайности, устойчивости к биотическим и абиотическим факторам.

Оздоровление растений от вирусов с помощью методов биотехнологии: методы культуры апикальных меристем, термотерапии, хемотерапии, криотерапии

и комплексной терапии. Получение оздоровленного посадочного материала – клубней картофеля и саженцев плодовых культур.

Культивирование растительного материала в культуре *in vitro*: основные принципы и модели культивирования. Каллусогенез, суспензионные культуры растений. Микроразмножение растений. Экономический эффект от внедрения методов биотехнологии в растениеводство.

Криохранилище растений. Криопротекторы. Посткриогенная регенерация.

Биологические средства защиты растений: преимущества и перспективы применения. Термос и сосуд Дьюара с жидким азотом, криопробирки.

Лабораторные и практические работы

Практическая работа «Размножение плодовых растений черенкованием и микроразмножением – пример малины (или земляники, ежевики, смородины)».

Практическая работа «Введение растений в культуру *in vitro* и поддержание чистой культуры эксплантов».

Практическая работа «Размножение картофеля в пробирке».

Исследовательская работа «Как получают потомство вегетативно размножаемых культур если не семенами?»

Исследовательская работа «Выращивание растений в пробирке».

Исследовательская работа «Как божья коровка урожаем спасала – о современных способах биологической защиты растений».

Модуль «Современные биотехнологии в селекции». 11 класс (34 ч)

1. Генетические ресурсы России (6 ч)

Стратегии сохранения генетических ресурсов. Сохранение растений *in situ* и *ex situ*.

Биоресурсные коллекции России. Коллекция генетических ресурсов растений ВИР. Гербарий БИН. Коллекция генетических ресурсов животных ВНИИГРЖ. Коллекции клеток и штаммов ВНИИСХМ. Демонстрация видеороликов¹.

Лабораторные и практические работы

Исследовательская работа «По материалам форума «Генетические ресурсы России» (выбрать любой доклад и подготовить по нему сообщение).

¹ См. приложение.

2. Основы генетики и селекции (8 ч)

Наследственность и изменчивость – основные свойства живых организмов.
Изменчивость мутационная и модификационная.

Ген – материальный носитель наследственности и изменчивости.
Нуклеиновые кислоты. Локализация генетического материала в клетке. Деление клеток. Репликация ДНК. Основная догма молекулярной биологии. Транскрипция. Трансляция. Мутации.

Закон гомологических рядов в наследственной изменчивости Н.И. Вавилова в 1920 и 2020 гг. Демонстрация видеороликов¹.

Лабораторные и практические работы

Практическая работа «Модификационная изменчивость в природе» (собрать и сравнить листья, цветки с одного растения и/или с разных).

Исследовательская работа «ГМО – это мутации или модификации?»

3. Инженерия в биологии растений (15 ч)

Клеточная и геновая инженерия растений для развития селекции.

Природно-трансгенные растения.

Растения-биофабрики.

Биотехнологические методы в селекции растений.

Генетическое редактирование культурных растений. Чем генетическое редактирование отличается от генетической модификации.

Поиск новых генов-мишеней: существующие методики. Проведение *in silico* анализа.

Геновая инженерия зерновых культур. Геновая инженерия хлопчатника. Геновая инженерия томата. Геновая инженерия сои. Геновая инженерия плодовых культур. Геновая инженерия картофеля. Демонстрация видеороликов².

Лабораторные и практические работы

Практическая работа «Проведение *in silico* анализа для поиска новых генов-мишеней для редактирования культурного растения (на выбор)».

4. Инженерия в биологии животных (5 ч)

Современные методы в животноводстве: трансплантация эмбрионов, химерные животные, клонирование.

¹ См. приложение.

² См. приложение.

Генная инженерия в животноводстве.

Лабораторные и практические работы

Практическая работа «Проведение *in silico* анализа для поиска новых генов-мишеней для редактирования животного» (на выбор).

Исследовательская работа «Генная инженерия животных: аргументы за и против».

ТЕМАТИЧЕСКОЕ ПЛАНИРОВАНИЕ

<i>Темы занятий</i>	<i>Количество часов</i>	<i>Основное содержание</i>	<i>Виды деятельности обучающихся</i>
Модуль «Агротехнологии настоящего и будущего». 10 класс			
1. Биотехнология как наука	4	<p>История возникновения науки, основные разделы, связь биотехнологии с другими науками (биологией, ботаникой, зоологией, микробиологией, биохимией, физиологией, генетикой, медициной) и отраслями промышленности (пищевая, легкая), сельского хозяйства (животноводство, растениеводство) и здравоохранением, известные вузы и НИИ, связанные с биотехнологией: ФИЦ Биотехнологии РАН, ФГБНУ ВНИИСБ, ФГБНУ ФИЦ ВИР, ФГБНУ ВНИИСХМ,</p>	<p>Раскрывать содержание терминов и понятий: наука, биотехнология, агробiotехнологии. Описывать процесс выполнения исследований и прогнозировать результаты экспериментов. Характеризовать основные научные школы в области биотехнологии. Различать разделы биотехнологии как науки. Сравнить связь биотехнологии с различными отраслями науки и промышленности. Выявлять различия между разделами биотехнологии. Формулировать и объяснять принцип развития науки</p>

<i>Темы занятий</i>	<i>Количество часов</i>	<i>Основное содержание</i>	<i>Виды деятельности обучающихся</i>
		<p>ФГБНУ ИЦиГ СО РАН, ФГАОУ ВО МФТИ, ФГБОУ ВО МГУ, ФГБОУ ВО СПбГУ, ФГАОУ ВО НГУ, ФГБОУ ВО РГАУ–МСХА имени К.А. Тимирязева.</p> <p>Современные направления развития агробиотехнологий. Методы биотехнологии в науке и практике</p>	<p>биотехнологии.</p> <p>Выполнение предложенных исследовательских работ: «Создание биологически активных добавок и витаминов», «Выведение новых сортов растений, пород животных с заданными свойствами», «Создание бактерий, способных перерабатывать нефть и устранять последствия ее разливов: плюсы и минусы».</p> <p>Экскурсия «Биотехнология: наука и жизнь» в вуз или НИИ</p>
<p>2. Общие понятия биотехнологии</p>	<p>2</p>	<p>Понятие биотехнологии. Зачем человеку биотехнологии, в чём их преимущество перед химическим синтезом. Основные объекты биотехнологии: промышленные микроорганизмы, клетки и ткани растений, животных.</p> <p>Практическая работа «Примеры</p>	<p>Раскрывать содержание терминов и понятий: объекты биотехнологии, клетки и ткани растений, животных, микроорганизмы.</p> <p>Описывать процесс биотехнологического производства.</p> <p>Характеризовать различные объекты биотехнологий.</p>

<i>Темы занятий</i>	<i>Количество часов</i>	<i>Основное содержание</i>	<i>Виды деятельности обучающихся</i>
		применения биологических объектов в твоей жизни»	<p>Различать промышленные микроорганизмы, клетки и ткани растений, животных как биотехнологические объекты.</p> <p>Сравнивать между собой процессы химического синтеза и биотехнологии.</p> <p>Выявлять наиболее эффективные объекты биотехнологии.</p> <p>Характеризовать особенности строения и функции различных биологических объектов.</p> <p>Формулировать и объяснять принцип работы биотехнологического производства выбранной группы веществ/ материалов</p>
3. Особенности агrobiотехнологии	4	<p>Цели и задачи агrobiотехнологии.</p> <p>Основные объекты агrobiотехнологии.</p> <p>Биотехнологические подходы</p>	<p>Раскрывать содержание терминов и понятий: сохранение растений и животных, виды коллекций генетического разнообразия.</p>

<i>Темы занятий</i>	<i>Количество часов</i>	<i>Основное содержание</i>	<i>Виды деятельности обучающихся</i>
		<p>для надежного сохранения коллекций генетических ресурсов растений и животных. Понятия о полевых, <i>in vitro</i> и криоколлекциях. Рост и развитие живого объекта в замкнутой системе в контролируемых условиях: как это возможно. Основные помещения для полноценной работы лаборатории биотехнологии (ламинарная комната, световая, автоклавная комнаты, помещение для приготовления питательных сред, моечная): их функционал и особенности.</p> <p>Основные приборы для организации лаборатории биотехнологии, их функции и возможности (автоклав, сухожаровой шкаф, дистиллятор,</p>	<p>Описывать процесс сохранения и размножения растений в контролируемых условиях среды. Характеризовать фазы роста и развития растений в замкнутой системе.</p> <p>Различать преимущества и недостатки различных типов коллекций.</p> <p>Сравнивать этапы работы в лаборатории биотехнологии. Выявлять наиболее эффективные приёмы для сохранения образцов растений и животных.</p> <p>Характеризовать особенности строения и функции образцов растений.</p> <p>Формулировать и объяснять принцип криоконсервации растений</p>

<i>Темы занятий</i>	<i>Количество часов</i>	<i>Основное содержание</i>	<i>Виды деятельности обучающихся</i>
		<p>рН-метр, весы, ламинар-бокс, стерилизатор инструментов, световая установка, климатическая камера, УФ-ионизатор, холодильники для хранения питательных сред и др.).</p> <p>Инструменты для применения методов биотехнологии растений (препаровальная игла, скальпель, пинцет, ножницы). Основы техники безопасности при работе с приборами. Основные приборы для организации лаборатории биотехнологии: автоклав, сухожаровой шкаф, дистиллятор, рН-метр, весы, ламинар-бокс, стерилизатор инструментов, световая установка, климатическая камера, УФ-ионизатор, холодильники для хранения питательных сред и др.</p>	

<i>Темы занятий</i>	<i>Количество часов</i>	<i>Основное содержание</i>	<i>Виды деятельности обучающихся</i>
		<p>Инструменты для применения методов биотехнологии растений: препаровальная игла, скальпель, пинцет, ножницы.</p> <p>Практическая работа «Культурное растение в культуральном сосуде: опиши растение в пробирке».</p> <p>Исследовательская работа «Рост черенков растений в воде с разным уровнем рН»</p>	
4. Культура клеток и тканей	8	<p>Методы культуры клеток и тканей в селекции. Каллусная культура.</p> <p>Культура клеток и агрегатов клеток.</p> <p>Культура протопластов. Получение соматических гибридов методом слияния изолированных протопластов.</p> <p>Клеточная селекция. Использование гаплоидии в селекции.</p> <p>Примеры применения культур клеток и тканей в научных</p>	<p>Раскрывать содержание терминов и понятий: каллус, протопласт, соматический гибрид, гаплоид, штамм.</p> <p>Описывать процесс культивирования клеток и тканей растений и животных.</p> <p>Характеризовать разные этапы культивирования клеток и тканей растений и животных.</p> <p>Выявлять наиболее эффективные</p>

<i>Темы занятий</i>	<i>Количество часов</i>	<i>Основное содержание</i>	<i>Виды деятельности обучающихся</i>
		<p>исследованиях и в практике различных НИИ: знакомство с литературой – научными публикациями по разным объектам (микробы, растения, животные). Характеристика клеток, культивируемых <i>in vitro</i>. Морфогенетические пути развития клетки <i>in vitro</i>. Известные коллекции биотехнологических объектов – их роль, задачи, состав, примеры (<i>in vitro</i> коллекции растений, коллекции штаммов микроорганизмов. Семинар по прочитанной литературе, доклады обучающихся). Биотехнология производства культуры клеток, тканей и органов растений.</p>	<p>методы культивирования клеток и тканей растений, животных, микроорганизмов. Характеризовать особенности строения и функции клеток и тканей растений, животных, микроорганизмов. Формулировать и объяснять принцип выживаемости, роста и развития культивируемых клеток и тканей</p>

<i>Темы занятий</i>	<i>Количество часов</i>	<i>Основное содержание</i>	<i>Виды деятельности обучающихся</i>
		<p>Практическая работа «Протопласты клеток».</p> <p>Исследовательская работа «Существующие коллекции клеток и штаммов в России и их роль в развитии генетических технологий».</p> <p>Исследовательская работа «Г.Д. Карпеченко как генетик-экспериментатор и биотехнолог»</p>	
5. Питательные среды для агrobiотехнологий	2	<p>Макро- и микроэлементы, источники углеводов, витамины, желирующие агенты. Типы питательных сред – жидкие и твердые.</p> <p>Питательные среды для биотехнологии растений.</p> <p>Разработка новых питательных сред, в том числе включающих биостимуляторы и другие регуляторы роста. Методы</p>	<p>Раскрывать содержание терминов и понятий: питательная среда, компоненты питательной среды, рН раствора.</p> <p>Описывать процесс приготовления питательных сред для разных объектов.</p> <p>Характеризовать процесс приготовления питательных сред в зависимости от выбранного объекта исследования.</p>

<i>Темы занятий</i>	<i>Количество часов</i>	<i>Основное содержание</i>	<i>Виды деятельности обучающихся</i>
		<p>оптимизации питательных сред. Основные компоненты питательных сред (макроэлементы, микроэлементы, источники углерода, витамины, желирующие агенты, регуляторы роста). Уровень рН питательной среды и его влияние на развитие растений. Весы, рН-метр. Лабораторная работа «Питательные среды и условия культивирования, культуры растительных клеток и тканей». Практическая работа «Приготовление стоковых (маточных) растворов макро- и микроэлементов питательной среды по прописи Мурасиге и Скуга». Практическая работа «Приготовление питательных сред для введения в культуру <i>in vitro</i>»</p>	<p>Различать типы питательных сред в зависимости от задачи культивирования. Сравнить растворимость веществ во время приготовления питательных сред. Сравнить типы питательных сред в зависимости от их состава. Выявлять наиболее важные компоненты питательной среды и прогнозировать эффект от нехватки каждого из компонентов. Характеризовать функции компонентов питательных сред. Формулировать и объяснять принцип культивирования растений на питательных средах различного состава</p>

<i>Темы занятий</i>	<i>Количество часов</i>	<i>Основное содержание</i>	<i>Виды деятельности обучающихся</i>
<p>6. Регуляторы роста как факторы успеха биотехнологии растений</p>	<p>4</p>	<p>Рост и развитие растений. Остальные этапы онтогенеза. Общие закономерности роста растений. Основные классы фитогормонов (ауксины, цитокинины, гиббереллины, АБК, этилен и др.) и их функции на разных этапах развития растения. Известные генетические механизмы, контролирующие рост и развитие растений. Эндогенные и экзогенные регуляторы роста растений в пробирке. Лабораторная работа «Фенотипическая оценка роста и развития растений в зависимости от наличия фитогормонов в питательной среде»</p>	<p>Раскрывать содержание терминов и понятий: фитогормоны, регуляторы роста растений. Описывать процесс роста и развития растений. Характеризовать процесс роста и развития растений в зависимости от генотипа и окружающих условий. Различать функции регуляторов роста. Сравнивать функции регуляторов роста. Выявлять функции регуляторов роста по предложенным эффектам. Характеризовать особенности строения и функции различных фитогормонов. Формулировать и объяснять принцип воздействия фитогормонов на рост и развитие растений</p>

<i>Темы занятий</i>	<i>Количество часов</i>	<i>Основное содержание</i>	<i>Виды деятельности обучающихся</i>
7. Биотехнология растений	10	<p>Возможности применения агrobiотехнологий в селекции, семеноводстве и питомниководстве. Болезни и иммунитет растений: от Н.И. Вавилова до современности. Ускоренная и традиционная селекция: сокращаем сроки получения новых сортов. Основные методы селекции. Гибридизация. Формы отбора. Основные направления селекции: улучшение урожайности, устойчивости к биотическим и абиотическим факторам. Оздоровление растений от вирусов с помощью методов биотехнологии: методы культуры апикальных меристем, термотерапии, хемотерапии, криотерапии и комплексной терапии. Получение оздоровленного посадочного</p>	<p>Раскрывать содержание терминов и понятий: селекция, семеноводство, питомниководство, микроразмножение растений, оздоровление растений. Описывать процесс микроразмножения растений, создания нового исходного материала для селекции, отбора, оздоровления растений и получения оздоровленного посадочного материала. Характеризовать процесс ускоренной и традиционной селекции, микроразмножения, оздоровления растений. Различать методы селекции, способы оздоровления растений. Сравнивать методы селекции, способы оздоровления растений. Выявлять наиболее и наименее</p>

<i>Темы занятий</i>	<i>Количество часов</i>	<i>Основное содержание</i>	<i>Виды деятельности обучающихся</i>
		<p>материала – клубней картофеля и саженцев плодовых культур.</p> <p>Культивирование растительного материала в культуре <i>in vitro</i>: основные принципы и модели культивирования. Каллусогенез, суспензионные культуры растений. Микроразмножение растений. Экономический эффект от внедрения методов биотехнологии в растениеводство. Криохранение растений. Криопротекторы. Посткриогенная регенерация. Биологические средства защиты растений: преимущества и перспективы применения. Термос и сосуд Дьюара с жидким азотом, криобирки. Практическая работа «Размножение плодовых растений черенкованием»</p>	<p>эффективные способы получения исходного материала для селекции; оздоровления растений.</p> <p>Характеризовать особенности и функции методов селекции, способов оздоровления растений. Формулировать и объяснять принцип традиционной и ускоренной селекции, принцип работы того или иного метода оздоровления растений</p>

<i>Темы занятий</i>	<i>Количество часов</i>	<i>Основное содержание</i>	<i>Виды деятельности обучающихся</i>
		<p>и микроразмножением – пример малины (или земляники, ежевики, смородины)».</p> <p>Практическая работа «Введение растений в культуру <i>in vitro</i> и поддержание чистой культуры эксплантов».</p> <p>Практическая работа «Размножение картофеля в пробирке».</p> <p>Исследовательская работа «Как получают потомство вегетативно размножаемых культур если не семенами?»</p> <p>Исследовательская работа «Выращивание растений в пробирке».</p> <p>Исследовательская работа «Как божья коровка урожай спасала – о современных способах биологической защиты растений»</p>	
ИТОГО ПО МОДУЛЮ	34		

Темы занятий	Количество часов	Основное содержание	Виды деятельности обучающихся
Модуль «Современные биотехнологии в селекции». 11 класс (34 ч)			
1. Генетические ресурсы России	6	<p>Стратегии сохранения генетических ресурсов. Сохранение растений <i>in situ</i> и <i>ex situ</i>.</p> <p>Биоресурсные коллекции России. Коллекция генетических ресурсов растений ВИР. Гербарий БИН. Коллекция генетических ресурсов животных ВНИИГРЖ. Коллекции клеток и штаммов ВНИИСХМ.</p> <p>Исследовательская работа «По материалам форума «Генетические ресурсы России»</p>	<p>Раскрывать содержание терминов и понятий: сохранение растений <i>in situ</i> и <i>ex situ</i>.</p> <p>Описывать процесс сохранения растений в условиях <i>in situ</i> и <i>ex situ</i>.</p> <p>Характеризовать способы сохранения растений в условиях <i>in situ</i> и <i>ex situ</i>.</p> <p>Различать способы сохранения растений в условиях <i>in situ</i> и <i>ex situ</i>.</p> <p>Сравнивать особенности сохранения растений в условиях <i>in situ</i> и <i>ex situ</i>.</p> <p>Выявлять наиболее эффективный приём для сохранения конкретного образца растений.</p> <p>Характеризовать особенности и функции.</p> <p>Формулировать и объяснять</p>

<i>Темы занятий</i>	<i>Количество часов</i>	<i>Основное содержание</i>	<i>Виды деятельности обучающихся</i>
			принцип <i>in situ</i> и <i>ex situ</i> сохранения генетических ресурсов растений
2. Основы генетики и селекции	8	<p>Наследственность и изменчивость – основные свойства живых организмов. Изменчивость мутационная и модификационная. Ген – материальный носитель наследственности и изменчивости. Нуклеиновые кислоты. Локализация генетического материала в клетке. Деление клеток. Репликация ДНК. Основная догма молекулярной биологии. Транскрипция. Трансляция. Мутации. Закон гомологических рядов в наследственной изменчивости Н.И. Вавилова в 1920 и 2020 гг. Практическая работа «Модификационная изменчивость в природе» (собрать и сравнить</p>	<p>Раскрывать содержание терминов и понятий: наследственность, изменчивость, ген, ДНК, РНК, белок, закон гомологических рядов в наследственной изменчивости. Описывать проявления модификационной и мутационной изменчивости, строение ДНК и РНК, белков. Характеризовать строение и функции нуклеиновых кислот, белков. Различать типы изменчивости. Сравнить мутационную и модификационную изменчивость. Выявлять модификации и мутации. Характеризовать особенности и функции ДНК, РНК, белков. Формулировать и объяснять</p>

Темы занятий	Количество часов	Основное содержание	Виды деятельности обучающихся
		<p>листья, цветки с одного растения и/или с разных).</p> <p>Исследовательская работа «ГМО – это мутации или модификации?»</p>	<p>принцип действия закона гомологических рядов в наследственной изменчивости</p>
<p>3. Инженерия в биологии растений</p>	<p>15</p>	<p>Клеточная и генная инженерия растений для развития селекции. Природно-трансгенные растения. Растения-биофабрики. Биотехнологические методы в селекции растений. Генетическое редактирование культурных растений. Чем генетическое редактирование отличается от генетической модификации. Поиск новых генов-мишеней: существующие методики. Проведение <i>in silico</i> анализа. Генная инженерия зерновых культур. Генная инженерия хлопчатника. Генная инженерия</p>	<p>Раскрывать содержание терминов и понятий: клеточная и генная инженерия растений, генетическое редактирование, ГМО, <i>in silico</i> анализ.</p> <p>Описывать процесс клеточной и генной инженерии растений, принципы генетического редактирования, создание ГМО, этапы <i>in silico</i> анализа.</p> <p>Характеризовать современные достижения генной и клеточной инженерии разных видов растений, проведение <i>in silico</i> анализа.</p> <p>Различать генную и клеточную инженерию.</p> <p>Сравнивать биотехнологические</p>

Темы занятий	Количество часов	Основное содержание	Виды деятельности обучающихся
		<p>томата. Генная инженерия сои. Генная инженерия плодовых культур. Генная инженерия картофеля.</p> <p>Практическая работа «Проведение <i>in silico</i> анализа для поиска новых генов-мишеней для редактирования культурного растения (на выбор)»</p>	<p>методы в селекции растений. Выявлять различия между генетическим редактированием и генетической модификацией. Характеризовать особенности и функции. Формулировать и объяснять принцип клеточной и генной инженерии, генетического редактирования и генетической модификации</p>
4. Инженерия в биологии животных	5	<p>Современные методы в животноводстве: трансплантация эмбрионов, химерные животные, клонирование. Генная инженерия в животноводстве. Практическая работа «Проведение <i>in silico</i> анализа для поиска новых генов-мишеней для редактирования животного» (на выбор).</p>	<p>Раскрывать содержание терминов и понятий. Описывать трансплантацию эмбрионов, химерных животных, клонирование. Характеризовать трансплантацию эмбрионов, химерных животных, клонирование. Различать трансплантацию эмбрионов, химерных животных,</p>

<i>Темы занятий</i>	<i>Количество часов</i>	<i>Основное содержание</i>	<i>Виды деятельности обучающихся</i>
		Исследовательская работа «Генная инженерия животных: аргументы за и против»	<p>клонирование.</p> <p>Сравнивать трансплантацию эмбрионов, химерных животных, клонирование.</p> <p>Характеризовать особенности и функции.</p> <p>Формулировать и объяснять принцип генной инженерии, генетического редактирования и генетической модификации</p>
ИТОГО ПО МОДУЛЮ	34		
ОБЩЕЕ КОЛИЧЕСТВО ЧАСОВ ПО ПРОГРАММЕ	68		

ПРИЛОЖЕНИЕ. ФИЛЬМЫ И ЗАПИСИ ТЕЛЕВИЗИОННЫХ ПРОГРАММ

Модуль «Агротехнологии настоящего и будущего». 10 класс

Тема 1. Биотехнология как наука

Документальный фильм Сергея Брилева «Новый свет. Николай Вавилов». –

URL: <https://smotrim.ru/video/2618068>

Документальный фильм «Семена, которые спасут человечество». – URL:

https://smotrim.ru/brand/69345?utm_source=search&utm_campaign=autocomplete

Модуль «Современные биотехнологии в селекции». 11 класс

Тема 1. Генетические ресурсы России

Документальный фильм «Золотой зеленый запас». 15 апреля 2023. – URL:

<https://smotrim.ru/video/2594704>

Тема 2. Основы генетики и селекции

Фильмы из цикла «Матрица науки». Science and plants. Наука и растения.

Зернобобовые. – URL: <https://www.youtube.com/watch?v=nCf9d11Fpa8>

Тема 3. Инженерия в биологии растений

Фильмы из цикла «Матрица науки». Science and plants. Наука и растения.

Генетическое редактирование. – URL: <https://tvspb.ru/programs/releases/107337/>



Федеральное государственное бюджетное научное учреждение

**ИНСТИТУТ СТРАТЕГИИ
РАЗВИТИЯ ОБРАЗОВАНИЯ**

**РАБОЧАЯ ПРОГРАММА
КУРСА ВНЕУРОЧНОЙ ДЕЯТЕЛЬНОСТИ**

МОЙ КРАЙ В ИСТОРИИ ОТЕЧЕСТВА

(СРЕДНЕЕ ОБЩЕЕ ОБРАЗОВАНИЕ)

МОСКВА

2023

СОДЕРЖАНИЕ

Пояснительная записка	2
Планируемые результаты освоения курса внеурочной деятельности «Мой край в истории Отечества».....	8
Личностные результаты:	8
Метапредметные результаты	9
Предметные результаты	11
Содержание курса внеурочной деятельности «Мой край в истории Отечества»	12
Тематическое планирование.....	20

ПОЯСНИТЕЛЬНАЯ ЗАПИСКА

Общая характеристика

Программа курса внеурочной деятельности «Мой край в истории Отечества» (далее – программа) для 10–11 классов составлена на основе положений и требований к результатам освоения основной образовательной программы, представленных в федеральном государственном образовательном стандарте среднего общего образования и федеральной образовательной программе (приказ Министерства образования и науки Российской Федерации от 17 мая 2012 г. № 413 «Об утверждении федерального государственного образовательного стандарта среднего общего образования» (Зарегистрирован Минюстом России 7 июня 2012 г. № 24480); приказ Министерства просвещения Российской Федерации от 12.08.2022 № 732 «О внесении изменений в федеральный государственный образовательный стандарт среднего общего образования, утвержденный приказом Министерства образования и науки Российской Федерации от 17 мая 2012 г. № 413» (Зарегистрирован Минюстом России 12.09.2022 № 70034); приказ Министерства просвещения Российской Федерации от 18.05.2023 № 371 «Об утверждении федеральной образовательной программы среднего общего образования» (Зарегистрирован Минюстом России 12.07.2023 № 74228).

При разработке программы учитывались Концепция преподавания учебного курса «История России» в образовательных организациях, реализующих основные общеобразовательные программы (утверждена решением Коллегии Министерства просвещения Российской Федерации, протокол от 23 октября 2020 г.), письмо Министерства просвещения Российской Федерации от 15 ноября 2022 г. № 03–1853 «О согласованном подходе к преподаванию истории родного края».

Программа является содержательным и методическим ориентиром для составления педагогами рабочих программ и их реализации во внеурочной деятельности. Предложенные в программе элементы содержания

и алгоритм деятельности обучающихся могут быть конкретизированы (наполнены содержанием, имеющим отношение к истории конкретного региона) с учетом существующих условий школьной информационно-образовательной среды и возможностей доступа к работе с краеведческими материалами.

При проведении занятий предусмотрены интерактивные формы работы: беседы, дискуссии, виртуальные экскурсии, проектное обучение и др.

Особенностью программы является привлечение и активное использование в образовательном процессе традиционных источников информации (учебники и материалы по истории края, ресурсы местных библиотек и краеведческих музеев) и современных цифровых информационных ресурсов (порталы и сайты историко-просветительской и историко-культурной направленности – открытые данные Минкультуры РФ, Археолог.РУ, Культура.РФ, История.РФ и др.), которые содержат текстовые, видео- и фотоматериалы о наиболее значимых событиях, личностях и историко-культурных объектах российской и региональной истории.

Содержательные элементы программы предполагают организацию вокруг них поисково-исследовательской деятельности обучающихся, результаты которой могут быть оформлены и представлены для презентации и оценки в рамках выполнения:

- учебных исследований и проектов по учебному предмету «История России»;
- предметного или междисциплинарного «индивидуального проекта», являющегося обязательным для обучающихся 10–11 классов.

Актуальность программы «Мой край в истории Отечества»

Актуальность курса внеурочной деятельности «Мой край в истории Отечества» обусловлена необходимостью формирования российской гражданской и культурной идентичности, патриотизма, осознания исторической и культурной общности различных регионов и народов России.

Создание программы продиктовано необходимостью реализации согласованного подхода к преподаванию истории субъекта Российской Федерации (истории родного края, региональной истории) и выполнения задач исторического образования и просвещения, нацеливающих школу на:

– включение изучения региональной истории во внеурочную деятельность и/или программы воспитания в общеобразовательных организациях;

– активное привлечение материалов школьных и муниципальных краеведческих музеев для проведения занятий по региональной истории;

– формирование многоуровневого восприятия отечественной истории через обращение не только к истории страны в целом, но к истории своей семьи и малой родины, родного края и населяющих его народов.

Приоритетное внимание в программе уделено современным подходам к организации деятельности обучающихся, которые нацеливают их на активную поисковую и проектно-исследовательскую деятельность, формирующую умения работать с многообразными источниками исторической и современной информации.

Программа ориентирована на расширение и дополнение знаний, получаемых обучающимися в ходе изучения учебного курса «История России» и учебного предмета «География», призвана обеспечить целостное восприятие отечественной и региональной истории посредством обращения к важнейшим событиям и знаковым личностям из истории родного края.

Цель курса «Мой край в истории Отечества»

Курс имеет историко-просветительскую цель и ориентирован на формирование российской общегражданской идентичности, понимание общности исторических судеб различных регионов и народов России, формирование у обучающихся личностной позиции по отношению к прошлому и настоящему своей страны на примерах истории родного края, развитие патриотизма.

Основные задачи курса «Мой край в истории Отечества»

– расширить знания обучающихся, развивать их познавательный интерес к отечественной истории посредством привлечения внимания к значимым событиям из истории родного края, к жизнедеятельности выдающихся земляков;

– дать дополнительные, углубленные знания по отечественной истории и географии, акцентируя внимание обучающихся на особенностях и общности исторических судеб различных регионов и народов России;

– способствовать осознанию обучающимися своей социальной идентичности как жителей своего края и граждан России за счет изучения региональной и локальной истории;

– формировать у обучающихся многоуровневое восприятие и понимание отечественной истории через обращение не только к истории страны в целом, но к истории своей семьи и малой родины, родного края и населяющих его народов;

– формировать у обучающихся понимание «человеческого измерения истории» посредством изучения жизнедеятельности выдающихся земляков – деятелей в сферах искусства, науки, экономики, политики и др.;

– формировать у обучающихся способность определять и оценивать исторический вклад региона и его выдающихся представителей в политическое, социально-экономическое и культурное развитие России;

– развивать у обучающихся навыки научного исследования и прогнозирования, картографической интерпретации и реконструкции исторических событий и явлений посредством привлечения разнообразных источников и материалов по истории родного края;

– способствовать развитию у обучающихся понимания необходимости сохранения и приумножения исторического и культурного наследия родного края, развития его экономического и человеческого потенциала, укрепления его экологической безопасности;

– формировать у обучающихся чувство гордости историческими достижениями и лучшими традициями (боевыми, трудовыми, семейными и др.) своего родного края и малой родины.

Место курса «Мой край в истории Отечества»

Программа курса рассчитана на 34 часа, которые могут быть реализованы в течение одного учебного года в составе разновозрастной группы из обучающихся 10–11 классов.

Взаимосвязь с федеральной рабочей программой воспитания

Программа курса разработана с учетом рекомендаций федеральной рабочей программы воспитания, предполагает объединение учебной и воспитательной деятельности педагогов, нацелена на достижение всех основных групп образовательных результатов – личностных, метапредметных, предметных.

Программа носит историко-просветительскую и гражданско-патриотическую направленность, что позволяет обеспечить достижение следующих целевых ориентиров воспитания на уровне среднего общего образования:

– осознанное принятие обучающимися своей российской гражданской идентичности в поликультурном, многонациональном и многоконфессиональном российском обществе;

– понимание обучающимися своей сопричастности к прошлому, настоящему и будущему народов России, тысячелетней истории российской государственности на основе исторического просвещения, российского национального исторического сознания;

– сознательное отношение и проявление обучающимися уважения к духовно-нравственным ценностям российского общества, к достижениям России в науке и искусстве, к боевым подвигам и трудовым достижениям, к героям и защитникам Отечества;

– проявление обучающимися уважения к историческому и культурному наследию своего и других народов России, символам, праздникам, памятникам, традициям народов, проживающих на территории родного края и малой родины.

ПЛАНИРУЕМЫЕ РЕЗУЛЬТАТЫ ОСВОЕНИЯ КУРСА ВНЕУРОЧНОЙ ДЕЯТЕЛЬНОСТИ «МОЙ КРАЙ В ИСТОРИИ ОТЕЧЕСТВА»

Содержание программы «Мой край в истории Отечества» направлено на достижение обучающимися личностных, метапредметных и предметных результатов обучения.

ЛИЧНОСТНЫЕ РЕЗУЛЬТАТЫ:

– *гражданское воспитание*: осмысление сложившихся в российской истории традиций гражданского служения Отечеству; сформированность гражданской позиции обучающегося как активного и ответственного члена российского общества; принятие традиционных национальных, общечеловеческих гуманистических и демократических ценностей; готовность противостоять идеологии экстремизма, национализма, ксенофобии, дискриминации по социальным, религиозным, расовым, национальным признакам;

– *патриотическое воспитание*: сформированность российской гражданской идентичности, патриотизма, уважения к своему народу, чувства ответственности перед Родиной, гордости за свою страну, свой край, свой язык и культуру, прошлое и настоящее многонационального народа России; ценностное отношение к государственным символам, историческому и природному наследию, памятникам, традициям народов России, достижениям России;

– *духовно-нравственное воспитание*: личностное осмысление и принятие сущности и значения исторически сложившихся и развивавшихся духовно-нравственных ценностей российского народа; понимание значения личного вклада в построение устойчивого будущего;

– *эстетическое воспитание*: представление об исторически сложившемся культурном многообразии своей страны; способность воспринимать различные виды искусства, традиции и творчество своего и других народов;

– *физическое воспитание*: осознание ценности жизни и необходимости ее сохранения (в том числе на основе примеров из истории); представление

об идеалах гармоничного физического и духовного развития человека в исторических обществах и в современную эпоху;

– *трудовое воспитание*: понимание на основе знания истории значения трудовой деятельности как источника развития человека и общества; уважение к труду и результатам трудовой деятельности человека; представление о разнообразии существовавших в прошлом и современных профессий;

– *экологическое воспитание*: осмысление исторического опыта взаимодействия людей с природной средой, его позитивных и негативных проявлений; сформированность экологической культуры, понимание влияния социально-экономических процессов на состояние природной и социальной среды;

– *ценность научного познания*: сформированность мировоззрения, соответствующего современному уровню развития исторической науки и общественной практики, основанного на диалоге культур, способствующего осознанию своего места в поликультурном мире; осмысление значения истории как знания о развитии человека и общества, о социальном и нравственном опыте предшествующих поколений; овладение основными навыками познания и оценки событий прошлого с позиций историзма, готовность к осуществлению учебной проектно-исследовательской деятельности в сфере истории.

МЕТАПРЕДМЕТНЫЕ РЕЗУЛЬТАТЫ

Универсальные учебные познавательные действия:

– *базовые логические действия*: формулировать проблему, вопрос, требующий решения; определять цели деятельности, задавать параметры и критерии их достижения; разрабатывать план решения проблемы с учетом анализа имеющихся ресурсов; выявлять закономерные черты и противоречия в рассматриваемых явлениях; раскрывать причинно-следственные связи событий прошлого и настоящего;

– *базовые исследовательские действия*: владеть навыками учебно-исследовательской и проектной деятельности; определять познавательную задачу, намечать путь ее решения и осуществлять подбор материала; осуществлять анализ объекта в соответствии с принципом историзма; представлять результаты своей деятельности в различных формах (сообщение, эссе, презентация, реферат, учебный проект и др.);

– *работа с информацией*: осуществлять анализ учебной и внеучебной исторической и географической информации; извлекать, сопоставлять, систематизировать и интерпретировать информацию; высказывать суждение о достоверности и значении информации источника; создавать тексты в различных форматах с учетом назначения информации и целевой аудитории, выбирая оптимальную форму представления и визуализации.

Универсальные учебные коммуникативные действия:

– *общение*: участвовать в обсуждении событий и личностей прошлого, раскрывать различие и сходство высказываемых оценок; выражать и аргументировать свою точку зрения в устном высказывании, письменном тексте; публично представлять результаты выполненного исследования, проекта; осваивать и применять правила межкультурного взаимодействия в школе и социальном окружении;

– *совместная деятельность*: участвовать в групповых формах работы; принимать цель совместной деятельности, коллективно строить действия по ее достижению; планировать и осуществлять совместную работу, коллективные учебные исследования и проекты по истории на основе регионального материала; определять свое участие в общей работе, координировать свои действия с другими членами, оценивать полученные результаты и свой вклад в общую работу.

Универсальные учебные регулятивные действия:

– *самоорганизация*: ориентироваться в различных подходах принятия решений (индивидуальное, принятие решения в группе, принятие решений группой); составлять план реализации намеченного алгоритма решения, корректировать алгоритм с учетом получения новых знаний об изучаемом объекте; делать выбор и брать ответственность за решение;

– *самоконтроль*: владеть способами самоконтроля, самомотивации и рефлексии; объяснять причины достижения (недостижения) результатов деятельности, давать оценку приобретенному опыту, уметь находить позитивное в произошедшей ситуации; вносить коррективы в деятельность; оценивать соответствие результата цели и условиям;

– *эмоциональный интеллект*: осознавать эмоциональное состояние себя и других; ставить себя на место другого человека, понимать мотивы и намерения другого; регулировать способ выражения эмоций;

– *принятие себя и других*: осознанно относиться к другому человеку, его мнению; принимать мотивы и аргументы других при анализе результатов деятельности.

ПРЕДМЕТНЫЕ РЕЗУЛЬТАТЫ

– освоение базовых знаний об основных этапах и ключевых событиях отечественной истории;

– понимание значимости своего края, малой родины в процессах российской истории;

– освоение знаний о достижениях и вкладе своего края и населяющих его народов в историческое развитие страны, а своей малой родины – в историческую судьбу своего края (региона) и страны в целом;

– умение соотносить события истории родного края и истории России, характеризовать особенности развития культуры народов своего края;

– знание имен выдающихся соотечественников, исторических личностей, прославивших свой край и малую родину ратным и трудовым героизмом, достижениями в различных областях деятельности;

– умение в устной и письменной форме составлять описание (реконструкцию, интерпретацию, систематизацию) исторических и географических событий, явлений, процессов, хозяйственной деятельности и образа жизни людей из истории родного края и России;

– умение формулировать и обосновывать собственную точку зрения с опорой на фактический материал региональной и российской истории;

– владение приемами оценки значения исторических событий и деятельности исторических личностей отечественной, в том числе региональной и локальной истории;

– умение защищать историческую правду, готовность давать отпор фальсификациям российской истории.

СОДЕРЖАНИЕ КУРСА ВНЕУРОЧНОЙ ДЕЯТЕЛЬНОСТИ «МОЙ КРАЙ В ИСТОРИИ ОТЕЧЕСТВА»

Тема 1. Специфика изучения региональной истории (1 ч)

Связь региональной истории и краеведения. Краеведение как область науки представляет собой совокупность исторических, географических и естественно-научных знаний об отдельных местностях страны. Важность комплексного изучения объектов региональной/локальной истории силами местного населения с целью познания общества и окружающего мира, осознания общности исторической судьбы страны и составляющих ее регионов.

Историческое краеведение как средство исторического просвещения, научно-популяризаторской деятельности и научного познания исторических явлений, событий, процессов, относящихся к различным этапам истории края. Историко-биографическая составляющая как важный элемент краеведения. Изучение достопримечательных (памятных) мест края, связанных со знаковыми историческими событиями и деятельностью выдающихся земляков, как важнейший и неотъемлемый элемент историко-краеведческой деятельности.

Важность рассмотрения и понимания региональной истории в контексте и непосредственной связи с административно-территориальным устройством Руси – России – СССР (от древности до современности).

Основные источники информации для изучения истории родного края. Работа с традиционными и цифровыми информационными ресурсами: специфика поиска, отбора и использования материалов из различных источников информации (учебные, научные, СМИ, «сетевые» и др.).

Портал открытых данных Министерства культуры Российской Федерации (<https://opendata.mkrf.ru/>) как важный источник информации о достопримечательных местах России и края.

Электронная археологическая карта России (Археолог.РУ) как важнейший информационный ресурс для изучения археологического наследия страны и региона. Специфика поиска, анализа и отбора информации на цифровых археологических картах России и регионов (Maps-RF.ru, Russia-karta.ru, Geotree.ru и др.).

Важность комплексного использования потенциала региональных, муниципальных и школьных краеведческих музеев и библиотек, современных

интерактивных цифровых информационных ресурсов (Археолог.РУ, Культура.РФ, История.РФ, электронные карты регионов и областей России и др.).

Тема 2. Цивилизационное развитие на территории края в периоды древней и средневековой истории (7 ч)

Мой край в догосударственный период российской истории (до IX в. н. э.) (2 ч)

Цивилизационное развитие как поэтапная эволюция социокультурного развития человечества от присваивающего типа хозяйства к производящему, от первобытного общественного устройства к древнейшим типам цивилизации.

Информация об истории края до IX в. н. э. в древних письменных исторических источниках.

Современная научная информация об истории края до IX в. н. э. Географическое расположение и природно-климатические особенности края. Влияние природного фактора на хозяйственную деятельность местного населения. Коренные жители на территории края (аборигены, старожилы) и особенности их общественной организации и культуры. Вопрос о взаимодействии старожилов и переселенцев (пришлых народов) на территории края в древнейшие времена. Специфика цивилизационного развития на территории края: этнический состав, общественное устройство, хозяйственный и бытовой уклады, верования/обычаи, традиции. Факторы, оказавшие наибольшее влияние на развитие региона в данный исторический период: природно-климатические изменения; миграционные процессы; внешние завоевания и др.

Объекты археологического наследия на территории края от первобытности до IX н. э. (каменный, бронзовый, железный века) и связанные с ними процессы и события древнейшей истории.

Мой край в эпоху существования Древнерусского государства (IX – начало XII в.) (2 ч)

Основные письменные источники для изучения данного периода региональной истории.

Современная научная информация об истории края IX – начала XII в. Специфика цивилизационного развития на территории моего края в период

существования Древнерусского государства: этнический состав, общественное устройство, хозяйственный и бытовой уклады, верования, обычаи/традиции, фольклор.

Факторы, оказавшие наибольшее влияние на развитие региона IX – начала XII в.: миграционные процессы; внешние завоевания; социально-экономические изменения; культурные нововведения и др. Вопрос о взаимодействии старожилов и переселенцев (пришлых народов) на территории края в данный исторический период.

Места ратной (воинской) славы как территории, связанные со значимыми для региональной истории и истории Руси/России военными сражениями и включающие в себя мемориальные объекты и фоновые пространства (ландшафты). Историческая реконструкция как процесс и результат воссоздания события или объекта материальной и духовной культуры определенной исторической эпохи, местности. Актуальность и важность сохранения территории и ландшафтов достопримечательных мест края и достоверной исторической реконструкции знаковых событий региональной истории.

Объекты археологического наследия на территории края IX – XII вв. и связанные с ними процессы, события, исторические личности.

Мемориальные объекты и памятные места на территории края, связанные с историческими событиями IX – XII вв.: современное состояние и историко-культурное значение. Выдающиеся соотечественники (земляки) и их вклад в историю края и Руси IX – XII вв.

Вопрос о роли личности в истории и его важность для понимания специфики человеческой истории, ее отличия от природной эволюции.

Мой край в период политической раздробленности (начало XII – конец XV в.) (3 ч)

Основные письменные источники для изучения данного периода региональной истории.

Современная научная информация об истории края с XII в. по конец XV в. Специфика цивилизационного развития на территории моего края в период политической раздробленности Руси: этнический состав, общественное (политическое) устройство, хозяйственный и бытовой уклады, верования, обычаи/традиции, фольклор, образование, научные знания.

Факторы, оказавшие наибольшее влияние на развитие региона в XII – конце XV в.: природно-климатические изменения; миграционные процессы; внешние завоевания; внутривластные процессы; социально-экономические изменения; культурные нововведения и др. Вопрос о взаимодействии старожилов и переселенцев (пришлых народов) на территории края в данный исторический период. Историческое значение данного периода для развития региона.

Объекты археологических раскопок XII – конца XV в. на территории края и связанные с ними процессы, события, исторические личности.

Мемориальные объекты и памятные места на территории края, связанные с историческими событиями XII – конца XV в.: современное состояние и историко-культурное значение.

Выдающиеся соотечественники (земляки), их вклад в историю края и Руси XII – конца XV в.

Вопрос об общности исторических судеб прото- и восточнославянских народов с коренными народами моего края.

Роль и значение моего края в цивилизационном развитии и истории Руси IX – XV вв.

Тема 3. Исторические события и процессы на территории края в Новое время (XVI – начало XX в.) (10 ч)

Мой край в период создания и укрепления централизованного государства (XVI – XVII вв.) (4 ч)

Основные письменные источники для изучения данного периода региональной истории.

Современная научная информация об истории края XVI – XVII вв. Специфика цивилизационного развития на территории моего края в период централизации: этнический состав, политическое и общественное устройство, хозяйственный и бытовой уклады, верования, обычаи/традиции, фольклор, образование, научные знания.

Факторы, оказавшие наибольшее влияние на развитие региона в XVI – XVII вв.: миграционные процессы; внешние завоевания; внутривластные процессы; социально-экономические изменения; культурные нововведения и др. Мой край в период Смутного времени начала XVII в.: историческое значение данного периода для развития региона.

Московская Русь – Россия и мой край XVI – XVII вв.: регион в системе административно-территориального управления единого Российского государства, характер и механизмы взаимоотношений. Вопрос о взаимодействии старожилов и переселенцев (пришлых народов) на территории края в данный исторический период.

Объекты археологического наследия XVI – XVII вв. на территории края и связанные с ними процессы, события, исторические личности.

Мемориальные объекты и памятные места на территории края, связанные с историческими событиями XVI – XVII вв.: современное состояние и историко-культурное значение.

Выдающиеся соотечественники (земляки) и их вклад в историю края и России XVI – XVII вв.

Вопрос об общности исторических судеб народов моего края и народов, вошедших в состав единого Российского государства. Роль и значение моего края в цивилизационном развитии и истории единого Российского государства (XVI – XVII вв.).

Мой край в период существования Российской империи (XVIII – начало XX в.) (6 ч)

Основные письменные источники для изучения данного периода региональной истории.

Современная научная информация об истории края XVIII – начала XX в. Специфика цивилизационного развития на территории моего края в период существования Российской империи: этнический состав, политическое и общественное устройство, хозяйственный и бытовой уклады, верования, обычаи/традиции, фольклор, образование, научные знания.

Факторы, оказавшие наибольшее влияние на развитие региона в XVIII – начале XX в.: миграционные процессы; внешние завоевания; политические, социально-экономические, культурные процессы и реформы. Мой край во время Отечественной войны 1812 года и в годы Первой мировой войны: историческое значение данных событий для развития региона.

Российская империя и мой край XVIII – начала XX в.: регион в системе имперского административно-территориального управления, характер и механизмы взаимоотношений региона и центра. Вопрос о взаимодействии

старожилов и переселенцев (пришлых народов) на территории края в данный исторический период.

Объекты археологического наследия XVIII – начала XX в. на территории края и связанные с ними процессы, события, исторические личности.

Мемориальные объекты и памятные места на территории края, связанные с историческими событиями XVIII – начала XX в.: современное состояние и историко-культурное значение.

Выдающиеся соотечественники (земляки) и их вклад в историю края и России XVIII – начала XX в.

Вопрос об общности исторических судеб народов моего края и народов, вошедших в состав Российской империи. Роль и значение моего края в цивилизационном развитии и истории Российской империи (XVIII – начало XX в.).

Тема 4. Реалии региональной истории в новейшую историческую эпоху (начало XX – XXI в.) (13 ч)

Мой край в советский период отечественной истории (1917–1991 гг.) (7 ч)

Современная научная информация об истории края в 1917–1991 гг. Специфика социально-экономического, политического и культурного развития на территории моего края в советский период истории: этнический состав, политическое и общественное устройство, экономический и бытовой уклады, образование, наука, художественная культура, народное творчество, верования, обычаи/традиции.

Факторы, оказавшие наибольшее влияние на развитие региона в довоенный период (1917–1941 гг.): политические, социально-экономические и культурные реформы советской власти, процессы индустриализации, коллективизации, «культурной революции». Мой край в период Гражданской войны: историческое значение данного периода для развития региона.

Великая Отечественная война 1941–1945 гг. и ее влияние на историю региона. Вклад региона в историческую победу СССР над фашистской Германией и милитаристской Японией. Выдающиеся соотечественники (земляки) – герои фронта и тыла. Мемориальные объекты и памятные места на территории края, связанные с увековечиванием боевого и трудового

героизма советского народа в Великой Отечественной войне: современное состояние и историко-культурное значение. Историческое значение данного периода для развития региона.

Факторы, оказавшие наибольшее влияние на развитие региона в послевоенный период (1945–1991 гг.): политическое, социально-экономическое и культурное реформаторство в СССР, процессы урбанизации и научно-технической революции. Историческое значение данного периода для развития региона.

СССР и мой край в 1917–1991 гг.: регион в системе административно-территориального управления союзного государства, характер и механизмы взаимоотношений региона и центра. Вопрос о взаимодействии старожилов и переселенцев на территории края в советский период истории.

Выдающиеся соотечественники (земляки) и их вклад в послевоенную историю края и СССР.

Вклад моего края в социально-экономическое развитие СССР в 1945–1991 гг.: достижения региона в сферах социального, промышленно-индустриального, аграрного, научно-технологического, инфраструктурного развития.

Вклад моего края в многонациональную культуру СССР и РСФСР: достижения региона в сферах межнациональных отношений, науки, образования, литературы, театра, кинематографа, музыки, спорта и др.

Вопрос об общности исторических судеб народов моего края и народов, вошедших в состав СССР: исторический феномен «советский народ».

Тема 5. Современная история моего региона (1992 – начало 2020-х гг.) (6 ч)

Факторы, оказавшие наибольшее влияние на развитие региона в 1990-е годы: политические, социально-экономические и культурные реформы и их результаты. Мой край 1990-х гг.: историческое значение данного периода для развития региона.

Специфика социально-экономического, политического и социокультурного развития на территории моего края в 2000–2013 гг. Сравнительный анализ показателей демографического, финансового, промышленного, аграрного развития региона с 1990-ми годами. Изменения,

произошедшие в структуре и занятости населения края, в уровне жизни жителей региона.

Основные направления и характерные черты социально-экономического, политического и социокультурного развития на территории моего края с 2014 года по настоящее время. Сравнительный анализ показателей развития региона с 1990-ми и 2000–2013 годами. Изменения, произошедшие в уровне жизни жителей региона. Результаты участия региона в национальных проектах и федеральных программах. Факторы, оказывающие наибольшее позитивное и негативное влияние на развитие региона в настоящее время. Вопрос о социальной эффективности реализуемых в регионе проектов и программ.

Мой край в системе административно-территориального управления Российской Федерации: характер и механизмы взаимоотношений региона и центра. Вопрос о взаимодействии старожилов и переселенцев на территории края с 1990-х гг. по настоящее время. Ресурсный потенциал (природный, трудовой, материальный, финансовый и пр.) и перспективные направления развития региона в 2020-х – 2030-х гг.

Ими гордится край, ими гордится Россия: выдающиеся соотечественники (земляки) и их вклад в современную историю региона и страны. Мемориальные объекты на территории края, связанные с увековечением памяти воинов – героев и участников военных действий и освободительных миссий России в 1992–2020-х гг. Важность проявления уважения к героизму, мужеству и самоотверженности граждан независимо от сферы их деятельности.

Вклад моего края в цивилизационное развитие России в 1990-е – 2020-е гг.: достижения региона в сферах социального, промышленно-индустриального, аграрного, научно-технологического, инфраструктурного развития, в сферах международных отношений, науки, образования, литературы, театра, кинематографа, музыки, спорта и др.

Тема 6. «Мой край: прошлое – настоящее – будущее» (3 ч)

Ученическая конференция

Историческое прошлое, современное состояние и перспективы развития родного края.

ТЕМАТИЧЕСКОЕ ПЛАНИРОВАНИЕ

№ п/п	Темы	Количество часов	Основное содержание	Основные виды деятельности обучающихся
1	Специфика изучения региональной истории	1	<p>Региональная история как междисциплинарная отрасль исторического познания.</p> <p>Краеведение как область исторических, географических и естественно-научных знаний об отдельных местностях страны.</p> <p>Изучение достопримечательных (памятных) мест края как неотъемлемый элемент историко-краеведческой деятельности.</p> <p>Мой край в современную эпоху как один из 89 субъектов Российской Федерации.</p> <p>Основные источники информации для изучения истории родного края</p>	<p>Давать определение понятиям/ терминам: региональная история; краеведение; историческое краеведение; регион; достопримечательное (памятное) место.</p> <p>Осуществлять поиск, критический анализ, отбор и обобщение информации, раскрывающей значение основных терминов по теме.</p> <p>Характеризовать современное состояние региона как субъекта Российской Федерации (административные границы, численность и состав населения).</p> <p>Давать аргументированную оценку тезисам о необходимости: – комплексного изучения объектов</p>

				<p>региональной/локальной истории силами местного населения;</p> <ul style="list-style-type: none"> – рассмотрения и понимания региональной истории в связи с административно-территориальным устройством Руси – России – СССР; – целенаправленного изучения достопримечательных (памятных) мест края, связанных со знаковыми историческими событиями и жизнедеятельностью выдающихся земляков; – комплексного использования потенциала региональных, муниципальных и школьных краеведческих музеев и библиотек, современных интерактивных цифровых информационных ресурсов. <p>Оценивать информационную ценность традиционных и цифровых источников по истории родного края,</p>
--	--	--	--	--

				приводить аргументы использования того или иного источника информации
2	Цивилизационное развитие на территории края в периоды древней и средневековой истории	7	<p>Цивилизационное развитие от присваивающего типа хозяйства к производящему, от первобытного общественного устройства к древнейшим типам цивилизации. Информация об истории края до IX в. н. э. в древних письменных исторических источниках.</p> <p>Современная научная информация об истории края до IX в. н. э.</p> <p>Влияние природного фактора на хозяйственную деятельность местного населения. Коренные жители и особенности их общественной организации и культуры</p> <p>Специфика цивилизационного развития на территории края: этнический состав, общественное</p>	<p>Давать определение понятиям/ терминам: первобытность; цивилизация; цивилизационное развитие; объект археологического наследия; исторический источник. Осуществлять поиск, критический анализ, отбор и обобщение информации, раскрывающей значение основных терминов и единиц содержания по теме. Систематизировать сведения об особенностях и факторах цивилизационного развития края в древнейшие времена (до IX в. н. э.) в цифровом формате в виде тезисов, таблиц, схем, инфографики.</p> <p>Характеризовать особенности взаимодействия старожилов и переселенцев (пришлых народов)</p>

			<p>устройство, хозяйственный и бытовой уклады, верования/обычаи, традиции.</p> <p>Факторы, наиболее влиявшие на развитие края: природно-климатические изменения; миграционные процессы и др.</p> <p>Объекты археологических раскопок на территории края от первобытности до IX н. э. (каменный, бронзовый, железный века) и связанные с ними процессы и события древней и средневековой истории</p>	<p>на территории края в древнейшие времена (до IX в. н. э.).</p> <p>Производить визуализацию (историческую реконструкцию и картографическую интерпретацию) важных процессов в истории края с первобытности до IX в. н. э. в виде плана-схемы, карты.</p> <p>Оценивать историко-культурную ценность объектов археологического наследия края в древнейшие времена (до IX в. н. э.), формулировать и обсуждать предложения/проекты по их сохранению и развитию (реставрации, реконструкции, модернизации)</p>
			<p>Основные письменные источники для изучения региональной истории IX – начала XII в.</p> <p>Современная научная информация об истории края в IX – начале XII в.</p> <p>Специфика цивилизационного</p>	<p>Давать определение понятиям/ терминам: Древнерусское государство, мемориальный объект; историческая личность, историческая реконструкция.</p> <p>Осуществлять поиск, критический</p>

			<p>развития края в период Древнерусского государства: этнический состав, общественное устройство, хозяйственный и бытовой уклады, верования, обычаи/традиции, фольклор. Факторы, наиболее влиявшие на развитие края в IX – начале XII в.: миграционные процессы; внешние завоевания; социально-экономические изменения; культурные нововведения и др.</p> <p>Объекты археологического наследия на территории края IX – XII вв. и связанные с ними процессы, события, исторические личности. Мемориальные объекты и памятные места на территории края, связанные с историческими событиями IX – XII вв.: современное состояние и историко-культурное значение.</p>	<p>анализ, отбор и обобщение информации, раскрывающей значение основных терминов и единиц содержания по теме. Систематизировать сведения об особенностях и факторах цивилизационного развития края в период существования Древнерусского государства (IX – XII вв.) в цифровом формате в виде тезисов, таблиц, схем, инфографики.</p> <p>Производить визуализацию (историческую реконструкцию и картографическую интерпретацию) важных процессов в истории края IX – XII вв. в виде плана-схемы, карты.</p> <p>Давать аргументированную оценку тезисам о необходимости: – сохранения территории и ландшафтов достопримечательных</p>
--	--	--	---	--

			<p>Выдающиеся соотечественники (земляки) и их вклад в историю края и Руси IX – XII вв.</p>	<p>мест края и достоверной исторической реконструкции знаковых событий региональной истории; – целенаправленного изучения вопроса о роли личности в истории применительно к каждому этапу цивилизационного/исторического развития</p>
			<p>Основные письменные источники для изучения региональной истории XII – конца XV в. Современная научная информация об истории края с XII по конец XV в. Специфика цивилизационного развития на территории моего края в период политической раздробленности Руси: этнический состав, общественное (политическое) устройство, хозяйственный и бытовой уклады, верования, обычаи/традиции, фольклор,</p>	<p>Давать определение понятиям/ терминам: политическая раздробленность; ордынское нашествие; ордынский период русской истории. Осуществлять поиск, критический анализ, отбор и обобщение информации, раскрывающей значение основных терминов и единиц содержания по теме. Систематизировать сведения об особенностях и факторах цивилизационного развития края</p>

			<p>образование, научные знания. Факторы, наиболее влиявшие на развитие края в XII – конце XV в.: природно-климатические изменения; миграционные процессы; внешние завоевания; внутривосточные процессы; социально-экономические изменения; культурные нововведения и др.</p>	<p>в период политической раздробленности Руси (XII – конец XV в.) в цифровом формате в виде тезисов, таблиц, схем, инфографики. Производить визуализацию (историческую реконструкцию и картографическую интерпретацию) важных событий и процессов</p>
			<p>Объекты археологического XII – конца XV в. на территории края и связанные с ними процессы, события, исторические личности. Мемориальные объекты и памятные места на территории края, связанные с историческими событиями XII –конца XV в.: современное состояние и историко-культурное значение. Выдающиеся соотечественники (земляки), их вклад в историю края и Руси XII – конца XV в.</p>	<p>в истории края XII – конца XV в. в виде плана-схемы, карты. Характеризовать особенности взаимодействия старожилов и переселенцев (пришлых народов) на территории края в IX – XV вв. Составлять краткое письменное описание деятельности выдающихся земляков края IX – XV вв. по схеме «биография – личные качества – деятельность», сопровождая текст иллюстрациями (портреты, живописные изображения</p>

			<p>Вопрос об общности исторических судеб прото- и восточнославянских народов с коренными народами моего края.</p> <p>Роль и значение моего края в цивилизационном развитии и истории Руси IX – XV вв.</p>	<p>исторических событий, фото исторических документов и др.)</p> <p>Приводить примеры наиболее известных мест ратной славы края, раскрывать связь памятных мест и мемориальных объектов края со значимыми процессами и событиями в российской истории IX – XV вв.</p> <p>Оценивать историко-культурную ценность мемориальных объектов и объектов археологического наследия края IX – XV вв., формулировать и обсуждать предложения/проекты по их сохранению и развитию (реставрации, реконструкции, модернизации).</p> <p>Давать аргументированную оценку тезисам:</p> <p>– об общности исторических судеб прото- и восточнославянских народов с коренными народами моего края</p>
--	--	--	---	--

				<p>в периоды древней и средневековой истории;</p> <p>– о важных роли и значении края в цивилизационном развитии и истории Руси IX – XV вв.</p> <p>Представлять результаты поисково-исследовательской деятельности по региональной истории с древности до конца XV в. в виде мини-исследования и мини-проекта для публичной презентации и обсуждения</p>
3	<p>Исторические события и процессы на территории края в Новое время (XVI – начало XX в.)</p>	10	<p>Основные письменные источники для изучения региональной истории XVI – XVII вв.</p> <p>Современная научная информация об истории края XVI – XVII вв.</p> <p>Специфика цивилизационного развития края в период создания и укрепления единого Российского государства.</p> <p>Факторы, наиболее влиявшие</p>	<p>Давать определение понятиям/ терминам: централизованное государство; сословно-представительная монархия; Смутное время; Земский собор.</p> <p>Осуществлять поиск, критический анализ, отбор и обобщение информации, раскрывающей значение основных терминов и единиц содержания по теме.</p>

			<p>на развитие края в XVI – XVII вв. Мой край в период Смутного времени начала XVII в.: историческое значение данного периода для развития региона. Московская Русь – Россия и мой край XVI – XVII вв.: регион в системе административно-территориального управления единого Российского государства, характер и механизмы взаимоотношений</p>	<p>Систематизировать сведения об особенностях и факторах цивилизационного развития края в период единого Российского государства (XVI – XVII вв.) в цифровом формате в виде тезисов, таблиц, схем, инфографики. Производить визуализацию (историческую реконструкцию и картографическую интерпретацию) важных событий и процессов в истории края XVI – XVII вв. в виде плана-схемы, карты. Характеризовать особенности взаимодействия старожилов и переселенцев (пришлых народов) на территории края в XVI – XVII вв. Составлять краткое письменное описание деятельности выдающихся земляков края XVI – XVII вв. по схеме «биография – личные качества –</p>
			<p>Объекты археологического наследия XVI – XVII вв. края и связанные с ними процессы, события, исторические личности. Мемориальные объекты и памятные места края, связанные с историческими событиями XVI – XVII вв.: современное состояние и историко-культурное значение</p>	

			<p>Выдающиеся соотечественники (земляки) и их вклад в историю края и России XVI – XVII вв.</p> <p>Вопрос об общности исторических судеб народов края и народов, вошедших в состав единого Российского государства.</p> <p>Роль и значение моего края в цивилизационном развитии и истории единого Российского государства XVI – XVII вв.</p>	<p>деятельность», сопровождая текст иллюстрациями (портреты, живописные изображения исторических событий, фото исторических документов и др.).</p> <p>Приводить примеры наиболее известных мест ратной славы края, раскрывать связь памятных мест и мемориальных объектов края со значимыми процессами и событиями в российской истории XVI – XVII вв.</p> <p>Оценивать историко-культурную ценность мемориальных объектов и объектов археологического наследия края XVI – XVII вв., формулировать и обсуждать предложения/проекты по их сохранению и развитию (реставрации, реконструкции, модернизации).</p> <p>Давать аргументированную оценку тезисам:</p>
--	--	--	--	--

				<p>– об общности исторических судеб народов моего края и народов, вошедших в состав единого Российского государства;</p> <p>– о важных роли и значении края в цивилизационном развитии и истории России XVI – XVII вв.</p>
		<p>Основные письменные источники для изучения региональной истории XVIII – начала XX вв.</p> <p>Современная научная информация об истории края XVIII – начала XX в.</p> <p>Специфика цивилизационного развития на территории края в период Российской империи.</p> <p>Факторы, наиболее влиявшие на развитие края в XVIII – начале XX в.</p>	<p>Давать определение понятиям/ терминам: империя; самодержавие; Просвещение; Отечественная война; думская монархия; революция; Первая мировая война.</p> <p>Осуществлять поиск, критический анализ, отбор и обобщение информации, раскрывающей значение основных терминов и единиц содержания по теме.</p> <p>Систематизировать сведения об особенностях и факторах цивилизационного развития края в период Российской империи (XVIII – начало XX в.) в цифровом</p>	
		<p>Мой край во время Отечественной войны 1812 года и в годы Первой мировой войны: историческое значение данных событий</p>		

			<p>для развития региона.</p> <p>Мой край в системе имперского административно-территориального управления, характер и механизмы взаимоотношений региона и центра в XVIII – начале XX в.</p>	<p>формате в виде тезисов, таблиц, схем, инфографики.</p> <p>Производить визуализацию (историческую реконструкцию и картографическую интерпретацию) важных событий и процессов в истории края XVIII – начала XX в. в виде плана-схемы, карты.</p>
			<p>Объекты археологического наследия XVIII – начала XX в. на территории края и связанные с ними процессы, события, исторические личности</p>	<p>Характеризовать особенности взаимодействия старожилов и переселенцев (пришлых народов) на территории края в XVIII – начале XX в.</p>
			<p>Мемориальные объекты и памятные места на территории края, связанные с историческими событиями XVIII – начала XX в.: современное состояние и историко-культурное значение</p>	<p>Составлять краткое письменное описание деятельности выдающихся земляков края XVIII – начала XX в. по схеме «биография – личные качества – деятельность», сопровождаемая текстом иллюстрациями (портреты, живописные изображения исторических событий, фото исторических документов и др.).</p>
			<p>Выдающиеся соотечественники (земляки) и их вклад в историю края и России XVIII – начала XX в.</p>	
			<p>Вопрос об общности исторических судеб народов края и народов, вошедших в состав Российской</p>	

			<p>империи.</p> <p>Роль и значение моего края в цивилизационном развитии и истории Российской империи XVIII – начала XX в.</p>	<p>Приводить примеры наиболее известных мест воинской славы края, раскрывать связь памятных мест и мемориальных объектов края со значимыми процессами и событиями в российской истории XVIII – начала XX в.</p> <p>Оценивать историко-культурную ценность мемориальных объектов и объектов археологического наследия края XVIII – начала XX в., формулировать и обсуждать предложения/проекты по их сохранению и развитию (реставрации, реконструкции, модернизации).</p> <p>Давать аргументированную оценку тезисам:</p> <ul style="list-style-type: none"> – об общности исторических судеб народов моего края и народов, вошедших в состав Российской империи;
--	--	--	--	--

				– о важных роли и значении края в цивилизационном развитии и истории России XVIII – начала XX в. Представлять результаты поисково-исследовательской деятельности по региональной истории с XVI по начало XX в. в виде мини-исследования и мини-проекта для публичной презентации и обсуждения
4	Реалии региональной истории в новейшую историческую эпоху (начало XX – XXI в.)	13	<p>Современная научная информация об истории края 1917–1991 гг. Специфика социально-экономического, политического и культурного развития края в советский период истории. Факторы, наиболее влиявшие на развитие края в довоенный период (1917–1941 гг.). Мой край в период Гражданской войны</p> <p>Великая Отечественная война 1941–1945 гг. и ее влияние</p>	<p>Давать определение понятиям/терминам: социализм; советская власть; индустриализация; коллективизация; культурная революция; Великая Отечественная война; советский народ; научно-техническая революция.</p> <p>Осуществлять поиск, критический анализ, отбор и обобщение информации, раскрывающей значение основных терминов и единиц содержания по теме.</p>

			<p>на историю региона. Вклад региона в историческую победу СССР над фашистской Германией и милитаристской Японией.</p> <p>Выдающиеся земляки – герои фронта и тыла. Мемориальные объекты и памятные места на территории края, связанные с увековечиванием боевого и трудового героизма советского народа в Великой Отечественной войне</p>	<p>Систематизировать сведения об особенностях и факторах цивилизационного развития края в советский период истории (1917–1991 гг.) в цифровом формате в виде тезисов, таблиц, схем, инфографики.</p> <p>Производить визуализацию (историческую реконструкцию и картографическую интерпретацию) важных событий и процессов в истории края 1917–1991 гг. в виде плана-схемы, карты, виртуальной экскурсии.</p> <p>Характеризовать особенности взаимодействия старожилов и переселенцев на территории края в 1917–1991 гг.</p> <p>Составлять краткое письменное описание деятельности выдающихся земляков края 1917–1991 гг. по схеме «биография – личные качества –</p>
			<p>Факторы, наиболее влиявшие на развитие края в послевоенный период (1945–1991 гг.).</p> <p>Историческое значение данного периода для развития региона.</p> <p>Мой край в системе административно-территориального управления СССР и РСФСР в 1917–1991 гг.</p>	
			<p>Выдающиеся соотечественники (земляки) и их вклад</p>	

			<p>в послевоенную историю края и СССР</p> <p>Вклад моего края в социально-экономическое развитие СССР в 1945–1991 гг.: достижения региона в сферах социального, промышленно-индустриального, аграрного, научно-технологического, инфраструктурного развития</p> <p>Вклад моего края в многонациональную культуру СССР и РСФСР: достижения региона в сферах межнациональных отношений, науки, образования, литературы, театра, кинематографа, музыки, спорта и др.</p> <p>Вопрос об общности исторических судеб народов моего края и народов, вошедших в состав СССР: исторический феномен «советский народ»</p>	<p>деятельность», сопровождая текст иллюстрациями (портреты, живописные изображения исторических событий, фото исторических документов и др.).</p> <p>Приводить примеры наиболее известных мест воинской славы края, раскрывать связь памятных мест и мемориальных объектов края со значимыми процессами и событиями в советской истории 1917–1991 гг.</p> <p>Оценивать историко-культурную ценность мемориальных объектов и достопримечательных (памятных) мест края 1917–1991 гг., формулировать и обсуждать предложения/проекты по их сохранению и развитию (реставрации, реконструкции, модернизации).</p> <p>Давать аргументированную оценку</p>
--	--	--	---	---

			<p>тезисам:</p> <ul style="list-style-type: none"> – об общности исторических судеб народов моего края и народов, вошедших в состав СССР и РСФСР; – о важных роли и значении края в цивилизационном развитии и истории СССР и РСФСР
		<p>Факторы, оказавшие наибольшее влияние на развитие региона в 1990-е годы: политические, социально-экономические и культурные реформы и их результаты.</p> <p>Мой край в период 1990-х гг.</p>	<p>Давать определение понятиям/ терминам: парламентаризм; федерализм; вертикаль власти; национальные проекты; Крымская весна.</p> <p>Осуществлять поиск, критический анализ, отбор и обобщение информации, раскрывающей значение основных терминов и единиц содержания по теме.</p> <p>Систематизировать сведения об особенностях и факторах цивилизационного развития края в новейший период истории России (1992 – начало 2020-х гг.) в цифровом</p>
		<p>Специфика социально-экономического, политического и социокультурного развития на территории моего края в 2000–2013 гг.: изменения, произошедшие в структуре и занятости населения края, в уровне жизни жителей региона</p>	

			<p>Основные направления, характерные черты и результаты социально-экономического, политического и социокультурного развития на территории моего края с 2014 г. по настоящее время. Факторы, оказывающие наибольшее позитивное и негативное влияние на развитие региона в настоящее время</p>	<p>формате в виде тезисов, таблиц, схем, инфографики. Проводить сравнительный анализ показателей демографического, финансового, промышленного, аграрного развития региона на различных этапах (1990-е годы, 2000–2013 гг., 2014 – начало 2020-х гг.), фиксировать его результаты в виде таблицы, инфографики.</p>
			<p>Мой край в системе административно-территориального управления Российской Федерации: характер и механизмы взаимоотношений региона и центра, взаимодействие старожилов и переселенцев. Ресурсный потенциал (природный, трудовой, материальный, финансовый и пр.) и перспективные направления развития региона в 2020-х – 2030-х гг.</p>	<p>Производить визуализацию (историческую реконструкцию и картографическую интерпретацию) важных событий и процессов в истории края 1992– начала 2020-х гг. в виде плана-схемы, карты, виртуальной экскурсии. Характеризовать особенности взаимодействия старожилов и переселенцев на территории края</p>

			<p>Ими гордиться край, ими гордиться Россия: выдающиеся соотечественники (земляки) и их вклад в современную историю региона и страны. Мемориальные объекты на территории края, связанные с увековечением памяти героев и участников военных действий и освободительных миссий России 1992–2020-х гг.</p>	<p>в 1992 – начале 2020-х гг. Составлять краткое письменное описание деятельности выдающихся земляков края 1992 – начала 2020-х гг. по схеме «биография – личные качества – деятельность», сопровождая текст иллюстрациями (портреты, живописные изображения исторических событий, фото исторических документов и др.). Приводить примеры наиболее известных мест воинской славы края, раскрывать связь памятных мест и мемориальных объектов края со значимыми процессами и событиями в истории России 1992 – начала 2020-х гг. Оценивать историко-культурную ценность мемориальных объектов и достопримечательных (памятных) мест края 1992 – начала 2020-х гг.,</p>
			<p>Вклад края в цивилизационное развитие России в 1990-е – 2020-е гг.: достижения региона в сферах социального, промышленно-индустриального, аграрного, научно-технологического, инфраструктурного развития, в сферах межнациональных отношений, науки, образования, литературы, театра, кинематографа, музыки, спорта и др.</p>	

				<p>формулировать и обсуждать предложения/проекты по их развитию (модернизации, презентации и популяризации в Интернете и СМИ и др.).</p> <p>Давать аргументированную оценку тезисам:</p> <ul style="list-style-type: none"> – о важности проявления уважения к героизму, мужеству и самоотверженности граждан, независимо от сферы их деятельности; – о социальной эффективности реализуемых в крае проектов и программ (федеральных, региональных, муниципальных); – об общности исторических судеб народов моего края и народов современной России; – о важных роли и значении края в цивилизационном развитии и истории современной России.
--	--	--	--	--

				Представлять результаты поисково-исследовательской деятельности по региональной истории XX – начала XXI в. в виде мини-исследования и мини-проекта для публичной презентации и обсуждения
5	Ученическая конференция «Мой край: прошлое – настоящее – будущее»	3	Проблематика ученической конференции «Мой край: прошлое – настоящее – будущее»: яркие исторические страницы, современное состояние и перспективы развития моего региона	Презентация и обсуждение индивидуальных учебных исследований и проектов, подготовленных в рамках тематики программы курса внеурочной деятельности «Мой край в истории Отечества»
ОБЩЕЕ КОЛИЧЕСТВО ЧАСОВ ПО ПРОГРАММЕ		34		